

# Mapa da EQUIDADE

## PERFIL GERAL

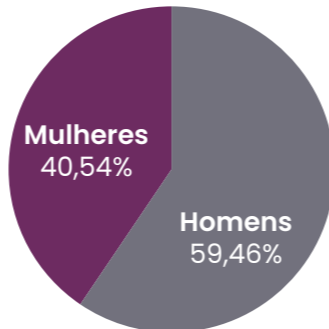
Total de membros  
(situação em 31/10/2023)



5.339



7.831



Quantidade total informada



Aponte sua câmera

## Escolaridade (situação em 31/10/2023)

	Mulheres
Apenas Graduação	3.358 (67,21%)
Até Pós-Graduação Lato Sensu	1.238 (24,78%)
Até Mestrado	324 (6,49%)
Até Doutorado	70 (1,40%)
Até Pós-Doutorado	6 (0,12%)

Observação: informações parciais, algumas unidades não informaram esse dado. Leia-se X% dos homens tem até a graduação enquanto X% das mulheres possuem o mesmo nível de escolaridade.

	Homens
Apenas Graduação	4.768 (66,89%)
Até Pós-Graduação Lato Sensu	1.538 (21,58%)
Até Mestrado	630 (8,84%)
Até Doutorado	178 (2,50%)
Até Pós-Doutorado	14 (0,2%)



Aponte sua câmera

## PESQUISA E REALIDADE



Aponte sua câmera

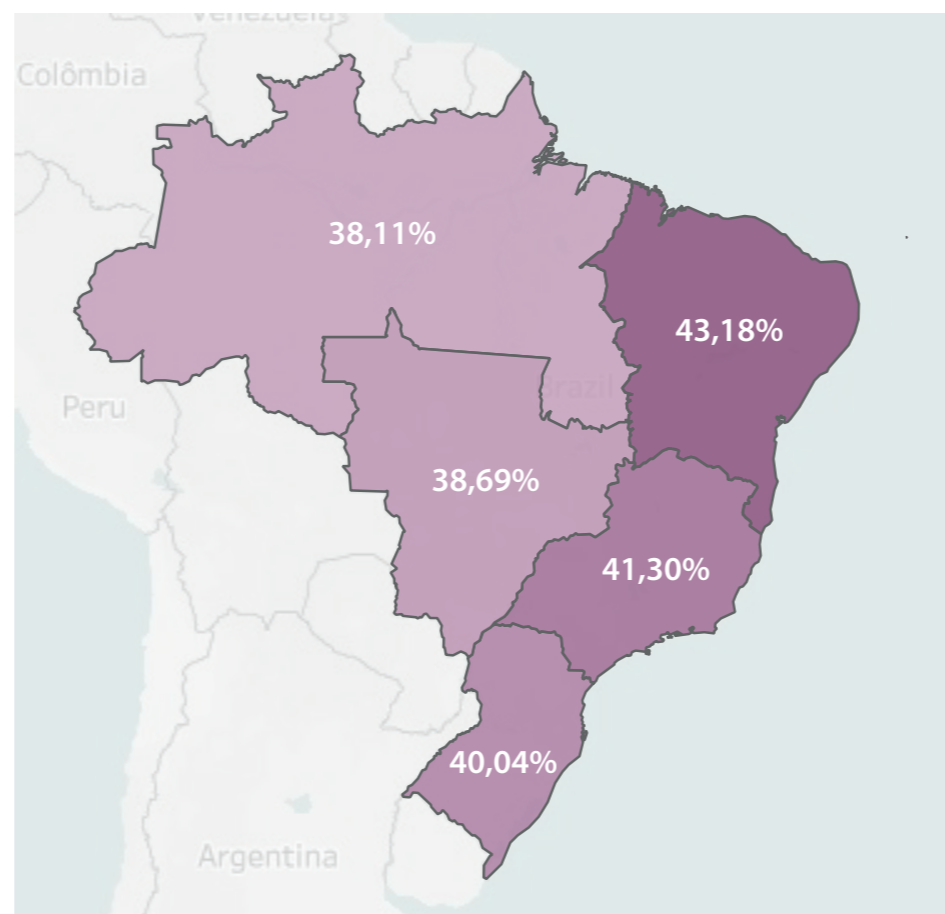
Nos últimos anos, o Conselho Nacional do Ministério Público (CNMP) tem se dedicado cada vez mais a entender o Ministério Público brasileiro, não apenas quanto às suas necessidades institucionais, mas também com o objetivo de compreender melhor o perfil dos seus membros. O intuito é colher subsídios para a tomada de decisões baseadas em dados concretos.

Esse projeto tem como objetivo demonstrar, estatisticamente, por meio de dados, a representatividade feminina na carreira do Ministério Público brasileiro, seja na fase de ingresso e na formação acadêmica, seja na composição de órgãos colegiados ou na Administração Superior.

As informações levantadas não apenas fornecem informações à Administração Ministerial para a elaboração e a implementação de políticas internas, como também permitem à sociedade conhecer o Ministério Público brasileiro sob outros prismas, contribuindo para o seu fortalecimento e, conseqüentemente, para a construção de uma sociedade representativa, livre, justa e solidária.

Conhecer em que moldes se dá a representatividade feminina no Ministério Público é, portanto, um relevante fator capaz de aprimorar e fomentar iniciativas que buscam reduzir possíveis desigualdades de gênero.

## Percentual de mulheres por Região



Legenda



## Total de Membros por Unidade (situação em 31/10/2023)

Unidade	Mulheres	Homens
MP/RJ	57,91%	42,09%
MPT	52,12%	47,88%
MP/BA	51,37%	48,63%
MP/PE	48,17%	51,83%
MP/PA	47,34%	52,66%
MP/RN	45,73%	54,27%
MP/RS	44,81%	55,19%
MP/PB	43,38%	56,62%
MP/PI	42,95%	57,05%
MPDFT	42,46%	57,54%
MP/AM	41,61%	58,39%
MP/GO	40,66%	59,34%
MP/ES	40,00%	60,00%
MP/PR	38,30%	61,70%
MP/MA	38,29%	61,71%
MP/CE	37,28%	62,72%
MP/SP	37,02%	62,98%
MP/SC	36,22%	63,78%
MP/MG	36,10%	63,90%
MP/SE	35,04%	64,96%
MP/MS	34,70%	65,30%
MP/MT	33,33%	66,67%
MP/RO	31,82%	68,18%
MP/TO	31,53%	68,47%
MP/AP	30,86%	69,14%
MPM	30,38%	69,62%
MP/RR	30,00%	70,00%
MP/AL	29,49%	70,51%
MPF	29,43%	70,57%
MP/AC	27,27%	72,73%

## ALTA ADMINISTRAÇÃO

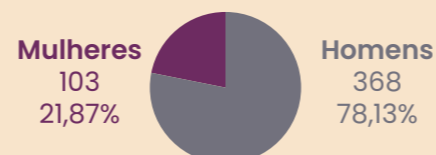


Aponte sua câmera

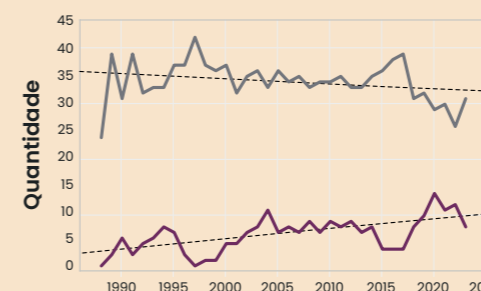
Total de Procuradores-Gerais  
(de 1988 até 2023)



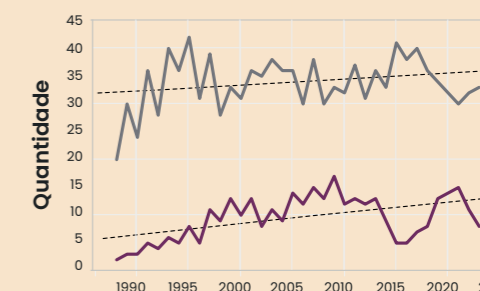
Total de Corregedores-Gerais  
(de 1988 até 2023)



## Distribuição de Procuradores-Gerais por ano e sexo



## Distribuição de Corregedores-Gerais por ano e sexo



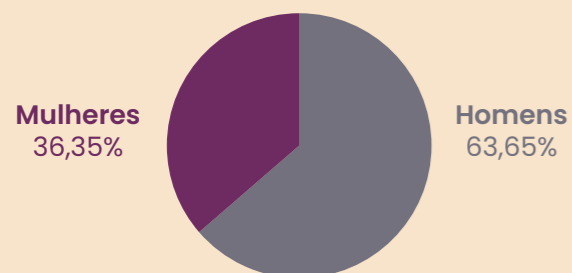
É possível que mais de um membro seja considerado no cargo e no ano. Ao considerar que o fim de um mandato de um membro e início de mandato de outro membro ocorreu em um mesmo ano, ambos serão contabilizados.



CONSELHO NACIONAL DO MINISTÉRIO PÚBLICO

# CONSELHO E COLÉGIO SUPERIOR

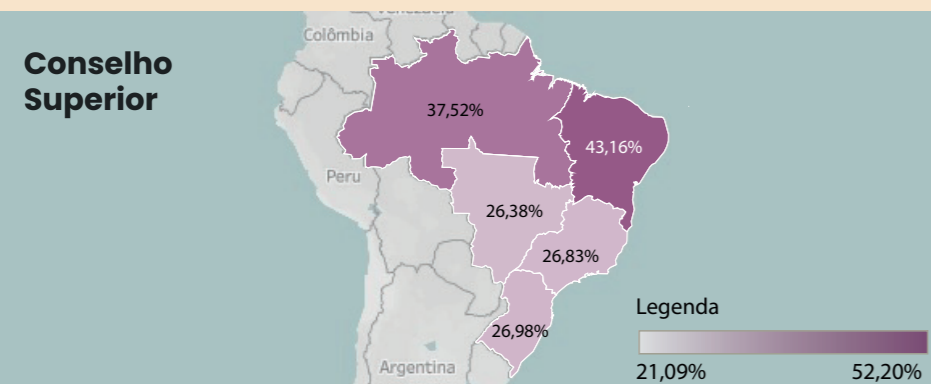
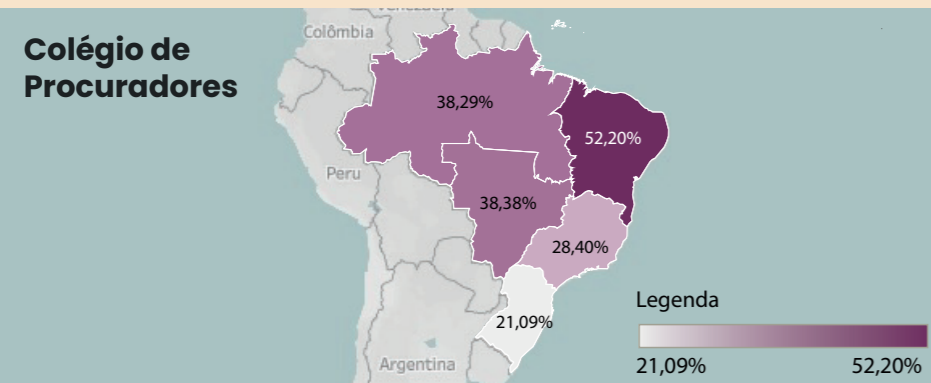
Quantidade total de integrantes do Colégio de Procuradores, por sexo (de 2008 a 2023)



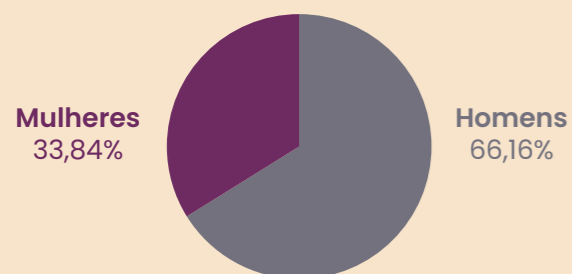
Percentual de mulheres integrantes (de 2008 a 2023)



Aponte sua câmera



Quantidade total de integrantes do Conselho Superior, por sexo (de 2008 a 2023)



# CONCURSOS

Percentual de candidatos por sexo em cada etapa dos concursos para membros (de 2019 a 2023)



Quantidade de inscritos



Quantidade de aprovados na prova objetiva



Quantidade de aprovados na prova discursiva



Quantidade de aprovados na prova oral



Aponte sua câmera

Quantidade de aprovados no concurso



Quantidade de candidatas por sexo em cada etapa dos concursos para membros (de 2019 a 2023)

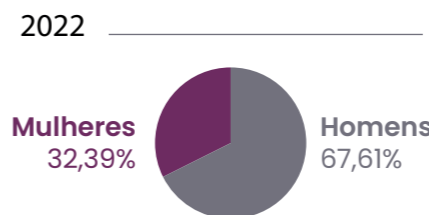
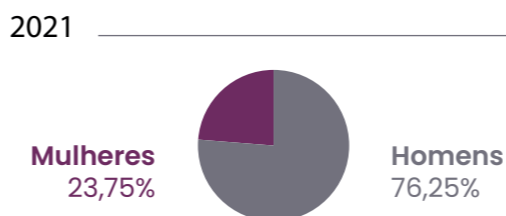
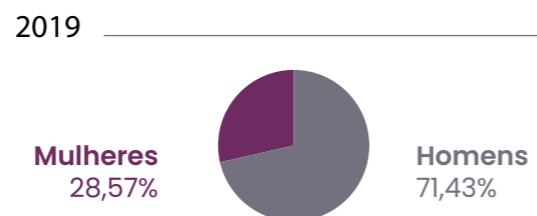


Aponte sua câmera

		Mulheres	Homens
Quantidade de inscritos	2019	27.191	27.957
	2020	5.772	6.130
	2021	35.217	35.373
	2022	21.738	20.669
	2023	13.818	13.438
	<b>Total</b>		<b>103.736</b>
Quantidade de aprovados na prova objetiva	2019	2.289	3.392
	2020	148	348
	2021	1.574	2.778
	2022	3.115	3.677
	2023	743	1.123
	<b>Total</b>		<b>7.869</b>

		Mulheres	Homens
Quantidade de aprovados na prova discursiva	2019	444	889
	2020	19	54
	2021	347	745
	2022	417	640
	2023	133	213
	<b>Total</b>		<b>1.360</b>
Quantidade de aprovados na prova oral	2019	318	551
	2020	16	51
	2021	192	310
	2022	312	520
	2023	62	81
	<b>Total</b>		<b>900</b>
Quantidade de aprovados no concurso	2019	273	446
	2020	24	66
	2021	190	310
	2022	260	432
	2023	41	47
	<b>Total</b>		<b>788</b>

Percentual de titulares em Comissão de Concurso por sexo e ano (de 2019 a 2023)



- cnmp.mp.br
- cnmpoficial
- conselhodomp
- cnmpoficial
- conselhodomp
- @cnmp\_oficial



Aponte sua câmera

