


# Apresentação LOPP-MPRN

Congresso de Inovação e Tecnologia do  
Ministério Público - 2023



## Agenda

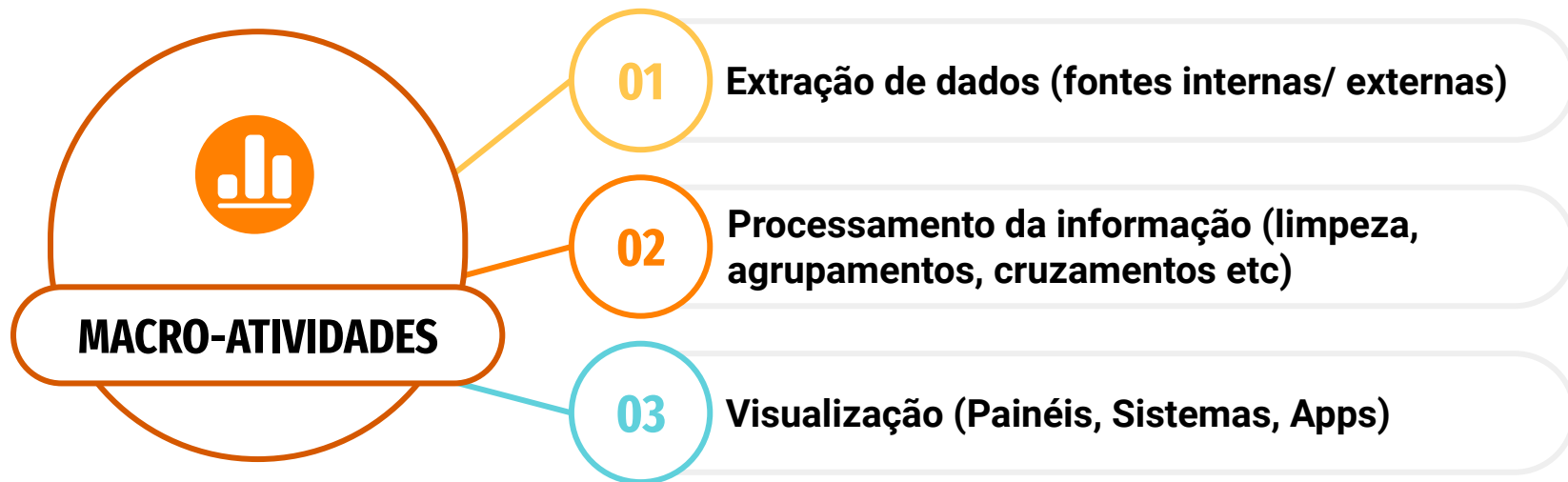
- LOPP
  - Contexto
  - Pessoal
  - Ferramentas

## Contexto

- Resolução Nº 074/2019 - PGJ/RN, que dispõe sobre a política de dados do MPRN, cria o LAB/DADOS, no âmbito do GAECO, e o Laboratório de Orçamento e Políticas Públicas (LOPP), no âmbito da DTI;
- Base norteadora para as iniciativas de engenharia, análise e cruzamento de dados, inteligência artificial;
- A operacionalização deu-se a partir de um convênio com a UFRN para financiamento de um projeto de pesquisa. [inside.imd.ufrn.br](http://inside.imd.ufrn.br).

## Contexto

- As soluções envolvem pesquisas no contexto de análise de dados com foco em três pontos específicos:



## Pessoal

### Perfis

Administrador de Banco de Dados  
Analista de BI  
Engenheiro de Dados  
Desenvolvedor  
Bolsista  
Contador

### Equipe

1 Coordenadora  
1 Gestor Técnico  
3 Servidores  
2 Comissionados  
4 Bolsistas Convênio UFRN (engenharia de dados e desenvolvimento)

## Ferramentas

### Portal de Ciência de Dados do MPRN



Painéis de BI



Mapas



Bancos de  
Documentos



Wiki

## Ferramentas

### Números MPRN Em Dados

2 mapas

8 wikis

7 bancos de documentos

26 painéis

- Tags  
Selecione para filtrar
- CAOP Cidadania (3)
  - CAOP Patrimônio Público (3)
  - CAOP Criminal (2)
  - CAOP Inclusão (2)
  - CAOP Meio Ambiente (2)
  - CAOP Infância (2)
  - CAOP Saúde (3)
  - CEAF (2)
  - Corregedoria (2)
  - GAECO (3)
  - Ouvidoria (1)
  - Eleitoral (1)
  - LOPP (16)
  - DTI (8)
  - DPGE (6)

The screenshot displays the MPRN em Dados dashboard. At the top, there is a navigation bar with the logo and menu items: Homologação, Favoritos, Todos (highlighted), Painéis De BI, Banco De Documentos, Mapas, Wiki, and Sistemas. A search bar is located below the navigation. On the right side, there are filters for 'Exibir: Grade Estendida' and 'Ordenar: Mais Recente'. The main content area is a grid of data panels:

- Painel CJUD:** Movimentação Processual e Documentos Produzidos pela CJUD. Fonte: Sistema e-MP. Rating: 0 stars.
- Orçamentário Estado e Municípios:** Painel de Execução do Orçamento do Estado e Municípios do RN. Fonte: Sistema SIAI TCE-RN. Rating: 0 stars.
- Painel Processos de CVLIs:** Listagens de processos referentes a CVLIs. Fonte: Sistema e-MP. Rating: 0 stars.
- Painel Procuradorias:** Painel das Procuradorias que usam o sistema Carcará. Rating: 0 stars.
- Painel do CEAF:** Represented by a video conference thumbnail.
- Painel da CATE:** Represented by a hand holding a puzzle piece.
- WIKI Inclusão:** Represented by a person in a wheelchair.
- WIKI Cidadania:** Represented by a group of hands.

Each panel includes a 'DPGE' button and social sharing icons. A system message at the bottom right reads: 'Acesse Configurações para ativar o Windows.' The page is zoomed to 100%.

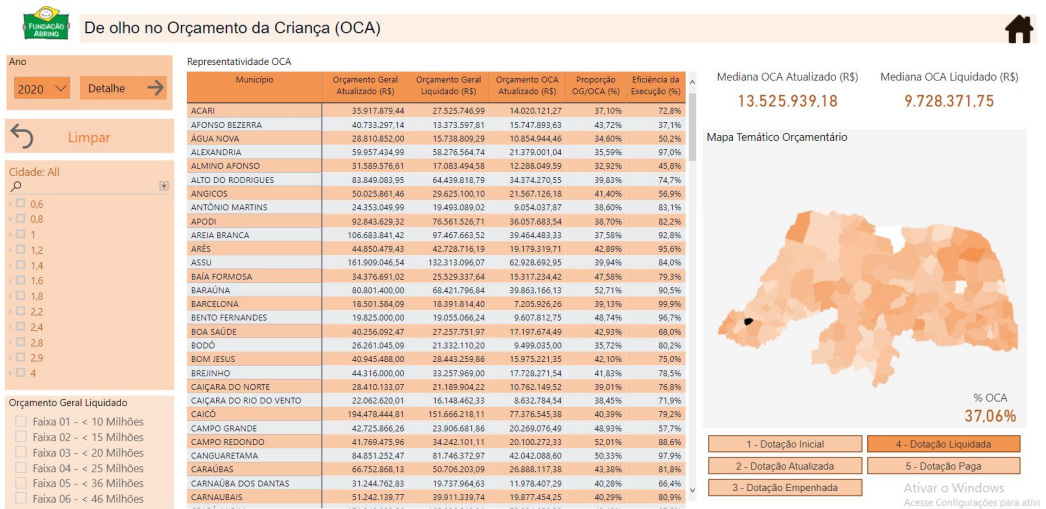
# Ferramentas

## Painel do OCA

Recorte temático com foco no Orçamento da Criança e do Adolescente;

Acompanhamento da execução orçamentária voltada para o segmento infantojuvenil nos municípios do RN, seguindo metodologia da Fundação Abrinq;

Utiliza o banco de dados do Tribunal de Contas do RN.





## Ferramentas

### Painel FIA

Recorte temático com foco na Unidade Orçamentária Fundo da Infância e Adolescência;

Acompanhamento da execução orçamentária referente à aplicação de recursos do FIA nos municípios do RN;

Utiliza o banco de dados do Tribunal de Contas do RN.

Execução do Plano de Ação

Município: NATAL | Ano: 2020

Execução do FIA

Ação Orçamentária	Dotação Inicial	Atualizado	%	Empenhado	%	Liquidado	%	Pago	%
FORTALECIMENTO DO FUNDO PARA A INFÂNCIA	R\$ 926.000,0	R\$ 1.476.000,0	59,4%	R\$ 370.000,0	25,1%	R\$ 160.000,0	43,2%	R\$ 160.000,0	100,0%
PROJETO TRIBUTO À CRIANÇA	R\$ 6.300.000,0	R\$ 6.300.000,0	0,0%	R\$ 5.437.380,0	86,3%	R\$ 5.437.380,0	100,0%	R\$ 5.437.380,0	100,0%
<b>Total</b>	<b>R\$ 7.226.000,0</b>	<b>R\$ 7.776.000,0</b>	<b>7,6%</b>	<b>R\$ 5.807.380,0</b>	<b>74,7%</b>	<b>R\$ 5.597.380,0</b>	<b>96,4%</b>	<b>R\$ 5.597.380,0</b>	<b>100,0%</b>

QDD

Município: ACARI | Ano: 2020

Execução do FIA

Ação Orçamentária	Dotação Inicial (R\$)	Dotação Atualizada (R\$)	Empenhado (R\$)	Liquidado (R\$)	Pago (R\$)
DIAGNOSTICO DA SITUACAO DE VULNERABILIDADE SOCIAL E PESSOAL DA CRIANÇA E DO ADOLESCENTE	R\$ 5.000,0	R\$ 5.000,00	R\$ 0,00	R\$ 0,00	R\$ 0,00
Material de Consumo	R\$ 2.000,0	R\$ 2.000,00	R\$ 0,00	R\$ 0,00	R\$ 0,00
Outros Serviços de Terceiros – Pessoa Física	R\$ 1.000,0	R\$ 1.000,00	R\$ 0,00	R\$ 0,00	R\$ 0,00
Outros Serviços de Terceiros – Pessoa Jurídica	R\$ 2.000,0	R\$ 2.000,00	R\$ 0,00	R\$ 0,00	R\$ 0,00
MANUTENCAO DAS ACOES DA PRIMEIRA INFANCIA NO SUAS	R\$ 100.000,0	R\$ 100.000,00	R\$ 85.089,92	R\$ 85.089,92	R\$ 85.089,92
MANUTENCAO DO CONSELHO MUNICIPAL DOS DIREITOS DA CRIANÇA E DO ADOLESCENTE - CMDCA	R\$ 5.000,0	R\$ 5.000,00	R\$ 0,00	R\$ 0,00	R\$ 0,00
MANUTENCAO DO FUNDO MUNICIPAL DOS DIREITOS DA CRIANÇA E DO ADOLESCENTE	R\$ 18.000,0	R\$ 18.000,00	R\$ 0,00	R\$ 0,00	R\$ 0,00
Contribuições	R\$ 6.000,0	R\$ 6.000,00	R\$ 0,00	R\$ 0,00	R\$ 0,00
Material de Consumo	R\$ 4.000,0	R\$ 4.000,00	R\$ 0,00	R\$ 0,00	R\$ 0,00
Outros Serviços de Terceiros – Pessoa Física	R\$ 4.000,0	R\$ 4.000,00	R\$ 0,00	R\$ 0,00	R\$ 0,00
Outros Serviços de Terceiros – Pessoa Jurídica	R\$ 4.000,0	R\$ 4.000,00	R\$ 0,00	R\$ 0,00	R\$ 0,00
<b>Total</b>	<b>R\$ 128.000,0</b>	<b>R\$ 128.000,00</b>	<b>R\$ 85.089,92</b>	<b>R\$ 85.089,92</b>	<b>R\$ 85.089,92</b>

Potencial de Captação de Recursos

Município: Acari

Potencial 3%	Potencial 6%
R\$ 78.843,36	R\$ 157.686,73

Situação Cadastral do FMDCA - 2019

Regular

Porte do Município

Pequeno porte I

CNPJ

14.785.403/0001-06

Quantidade de doações (Programa Gerador da Declaração de Imposto de Renda - RGDI - IRPF2019)	Valor das doações (Programa Gerador da Declaração de Imposto de Renda - PGDI - IRPF2019)
9	R\$ 7.568,00

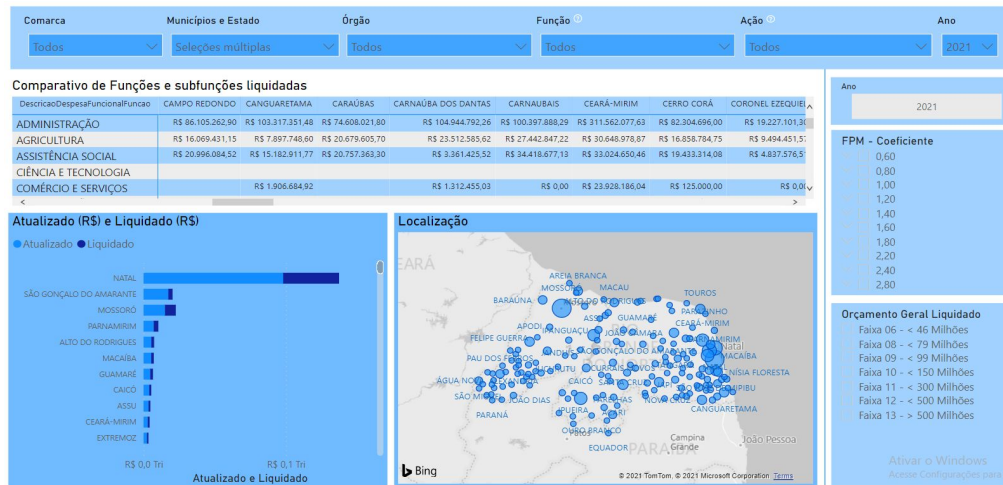
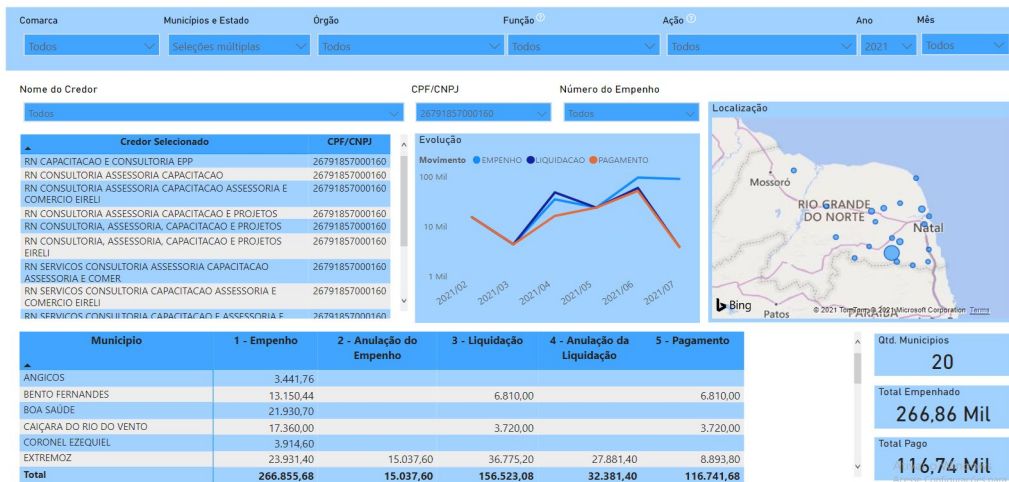
# Ferramentas

## Orçamentário Estado e Municípios (Despesas)

Sem recorte temático: todas as áreas;

Acompanhamento da execução orçamentária das ações governamentais pelos níveis de execução da despesa (empenho, liquidação e pagamento);

Utiliza o banco de dados do Tribunal de Contas do RN;



# Ferramentas

## Orçamentário Estado e Municípios (Despesas)

Exemplo de acompanhamento da execução orçamentária:

- Educação
  - Reforma de escolas
  - Manut. Ed. Infantil
- Saúde
  - Manut. Rede Física
  - Combate Covid19

Comarca	Municípios e Estado	Órgão	Função	Ação	Ano
NATAL	NATAL	Todos	EDUCAÇÃO	Seleções múltiplas	2021

Execução Orçamentária					
Ação Orçamentária	Dotação Inicial (R\$)	Dotação Atualizada (R\$)	Empenhado (R\$)	Liquidado (R\$)	Pago (R\$)
<b>CONSTRUÇÃO REFORMA E AMPLIAÇÃO DE ESCOL</b>	<b>R\$ 374.628.680,00</b>	<b>R\$ 374.628.680,00</b>	<b>R\$ 88.882.524,43</b>	<b>R\$ 5.085.922,17</b>	<b>R\$ 4.876.052,72</b>
Despesas de Exercícios Anteriores	R\$ 49.000,00	R\$ 12.299.000,00	R\$ 6.463.973,35	R\$ 4.876.052,72	R\$ 4.876.052,72
Equipamentos e Material Permanente	R\$ 0,00	R\$ 0,00	R\$ 0,00	R\$ 0,00	R\$ 0,00
Indenizações e Restituições	R\$ 0,00	R\$ 0,00	R\$ 0,00	R\$ 0,00	R\$ 0,00
Obras e Instalações	R\$ 276.579.680,00	R\$ 254.529.680,00	R\$ 0,00	R\$ 0,00	R\$ 0,00
Outros Serviços de Terceiros – Pessoa Jurídica	R\$ 98.000.000,00	R\$ 107.800.000,00	R\$ 80.416.551,08	R\$ 209.869,45	R\$ 0,00
<b>MANUTENÇÃO DA EDUCAÇÃO INFANTIL/CRECHE</b>	<b>R\$ 2.246.860.114,00</b>	<b>R\$ 2.246.860.114,00</b>	<b>R\$ 1.800.475.029,10</b>	<b>R\$ 717.972.938,17</b>	<b>R\$ 595.867.507,73</b>
Contratação por Tempo Determinado	R\$ 441.001.000,00	R\$ 441.001.000,00	R\$ 441.001.000,00	R\$ 122.742.416,72	R\$ 120.460.887,54
Contribuições	R\$ 33.402.712,00	R\$ 33.402.712,00	R\$ 0,00	R\$ 0,00	R\$ 0,00
Despesas de Exercícios Anteriores	R\$ 2.499.000,00	R\$ 5.762.000,00	R\$ 0,00	R\$ 0,00	R\$ 0,00
Equipamentos e Material Permanente	R\$ 79.549.706,00	R\$ 79.539.706,00	R\$ 167.580,00	R\$ 0,00	R\$ 0,00
Indenizações e Restituições	R\$ 490.000,00	R\$ 500.000,00	R\$ 8.785,30	R\$ 8.785,30	R\$ 8.785,30
Locação de Mão-de-Obra	R\$ 1.117.301.185,00	R\$ 1.117.301.185,00	R\$ 836.886.231,82	R\$ 436.385.779,44	R\$ 414.782.822,44
Material de Consumo	R\$ 49.886.400,00	R\$ 22.103.400,00	R\$ 4.564.891,45	R\$ 220.500,00	R\$ 0,00
Obrigações Patronais	R\$ 257.740.000,00	R\$ 257.740.000,00	R\$ 257.740.000,00	R\$ 85.848.164,64	R\$ 0,00
Outras Despesas Variáveis - Pessoa Civil	R\$ 49.000,00	R\$ 49.000,00	R\$ 0,00	R\$ 0,00	R\$ 0,00
<b>Total</b>	<b>R\$ 2.621.488.794,00</b>	<b>R\$ 2.621.488.794,00</b>	<b>R\$ 1.889.357.553,53</b>	<b>R\$ 723.058.860,34</b>	<b>R\$ 600.743.560,45</b>

Comarca	Municípios e Estado	Órgão	Função	Ação	Ano
NATAL	NATAL	Todos	SAÚDE	Seleções múltiplas	2021

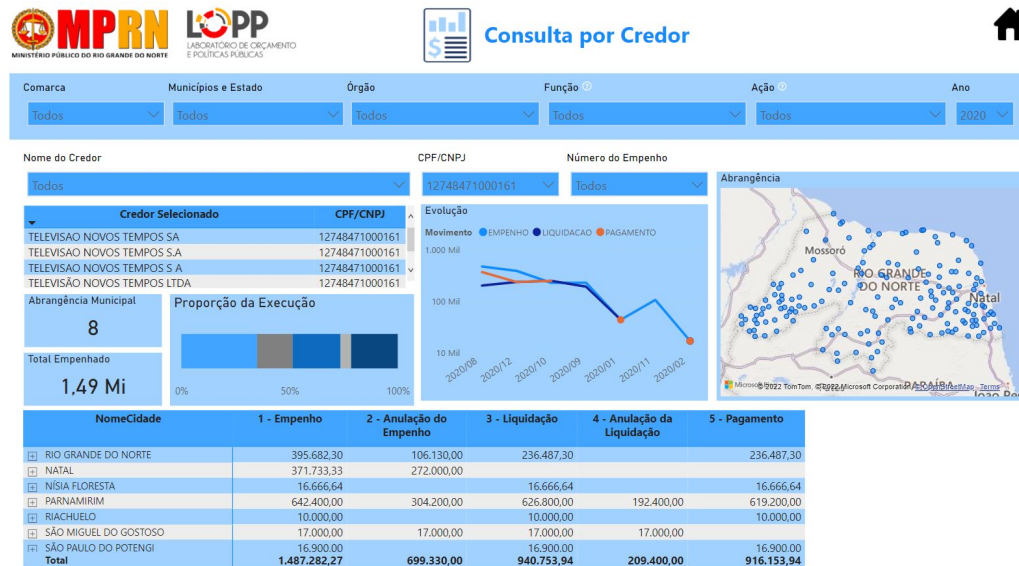
  

Execução Orçamentária					
Ação Orçamentária	Dotação Inicial (R\$)	Dotação Atualizada (R\$)	Empenhado (R\$)	Liquidado (R\$)	Pago (R\$)
<b>ESTRUTURAÇÃO E MANUTENÇÃO DA REDE FÍSICA</b>	<b>R\$ 466.674.000,00</b>	<b>R\$ 468.333.880,00</b>	<b>R\$ 371.510.685,97</b>	<b>R\$ 263.805.844,44</b>	<b>R\$ 143.806.907,00</b>
Despesas de Exercícios Anteriores	R\$ 0,00	R\$ 132.168.336,71	R\$ 124.125.950,89	R\$ 121.577.473,75	R\$ 42.280.729,16
Equipamentos e Material Permanente	R\$ 42.454.000,00	R\$ 44.113.880,00	R\$ 3.730.105,40	R\$ 554.190,00	R\$ 554.190,00
Indenizações e Restituições	R\$ 0,00	R\$ 0,00	R\$ 0,00	R\$ 0,00	R\$ 0,00
Material de Consumo	R\$ 86.137.000,00	R\$ 62.750.352,06	R\$ 57.546.660,90	R\$ 43.105.748,34	R\$ 7.892.212,28
Obras e Instalações	R\$ 0,00	R\$ 0,00	R\$ 0,00	R\$ 0,00	R\$ 0,00
Outros Serviços de Terceiros – Pessoa Jurídica	R\$ 336.083.000,00	R\$ 229.281.311,21	R\$ 186.105.968,78	R\$ 98.568.432,35	R\$ 93.079.775,56
<b>SMS NATAL NO COMBATE AO NOVO CORONAVIR</b>	<b>R\$ 18.000.000,00</b>	<b>R\$ 306.719.495,94</b>	<b>R\$ 259.420.587,79</b>	<b>R\$ 214.254.923,76</b>	<b>R\$ 206.539.624,84</b>
Contratação por Tempo Determinado	R\$ 0,00	R\$ 0,00	R\$ 0,00	R\$ 0,00	R\$ 0,00
Despesas de Exercícios Anteriores	R\$ 0,00	R\$ 4.280.385,32	R\$ 2.836.290,48	R\$ 2.828.546,04	R\$ 2.828.546,04
Equipamentos e Material Permanente	R\$ 4.000.000,00	R\$ 10.764.818,70	R\$ 0,00	R\$ 0,00	R\$ 0,00
Material de Consumo	R\$ 4.000.000,00	R\$ 72.420.444,40	R\$ 56.144.089,20	R\$ 54.714.509,20	R\$ 54.714.509,20
Obras e Instalações	R\$ 0,00	R\$ 403.634,36	R\$ 0,00	R\$ 0,00	R\$ 0,00
Outros Serviços de Terceiros – Pessoa Física	R\$ 0,00	R\$ 0,00	R\$ 0,00	R\$ 0,00	R\$ 0,00
Outros Serviços de Terceiros – Pessoa Jurídica	R\$ 10.000.000,00	R\$ 218.850.213,16	R\$ 200.440.206,11	R\$ 156.711.868,52	R\$ 148.996.569,60
Vencimentos e Vantagens Fixas – Pessoal Civil	R\$ 0,00	R\$ 0,00	R\$ 0,00	R\$ 0,00	R\$ 0,00
<b>Total</b>	<b>R\$ 484.674.000,00</b>	<b>R\$ 775.053.375,94</b>	<b>R\$ 630.931.273,76</b>	<b>R\$ 478.060.768,20</b>	<b>R\$ 350.346.531,84</b>

## Ferramentas

### Orçamentário Estado e Municípios (Despesas)

- Permite consulta pelo nome do credor e pelo número do empenho.



## Ferramentas

### Orçamentário Estado e Municípios (Receitas)

Sem recorte temático: todas as áreas;

Acompanhamento das receitas previstas e arrecadadas pelos municípios e estado do RN;

Utiliza o banco de dados do Tribunal de Contas do RN.

Comarca	Municípios e Estado	Ano	Bimestre		
Todos	ACARI	2021	3		
Classificação Receita					
Todos					
Destinação		Inicial	Atualizado	Realizado Bimestre	Realizado Exercício
Outras Transferências de Convênios ou Contratos de Repasse da União		25.000,00	0,00	0,00	0,00
Outros Recursos Vinculados à Educação Controle dos demais recursos vinculados à Educação.		4.999.000,00	0,00	551.745,94	1.657.560,61
Outros Recursos Vinculados à Saúde		150.000,00	0,00	0,00	0,00
Receita de Impostos e de Transferência de Impostos - Saúde - Remuneração de Depósitos Bancários		610.000,00	0,00	50.823,81	84.726,00
Receitas de Impostos e de Transferência de Impostos - Educação - Remuneração de Depósitos Bancários		3.706.000,00	0,00	390,51	660,72
Receitas de Impostos e de Transferência de Impostos - Educação.		9.437.600,00	0,00	639.567,59	1.898.027,91
Recursos da entidade de livre aplicação.		12.449.608,00	0,00	3.426.179,10	10.114.860,55
Recursos vinculados ao RPPS - Plano Financeiro - Poder Executivo Estadual		59.245,00	0,00	0,00	0,00
Recursos vinculados ao RPPS - Plano Financeiro - Poder Executivo Municipal		35.548,00	0,00	0,00	0,00
Recursos vinculados ao RPPS - Plano Financeiro - Poder Legislativo - Assembléia legislativa		0,00	0,00	52,58	75,91
Recursos vinculados ao RPPS - Plano Previdenciário - Ministério Público do Estado		588.768,00	0,00	117.436,11	361.331,41
Recursos vinculados ao RPPS - Plano Previdenciário - Poder Executivo Estadual		1.838.359,00	0,00	294.243,78	295.849,61
Recursos vinculados ao RPPS - Plano Previdenciário - Poder Executivo Municipal		200.000,00	0,00	0,00	0,00
Recursos vinculados ao RPPS - Plano Previdenciário - Poder Legislativo - Assembléia legislativa		187.000,00	0,00	68.268,23	170.561,41
Transferência do Salário-Educação		185.000,00	0,00	207,61	299,72
<b>Total</b>		<b>42.719.128,00</b>	<b>0,00</b>	<b>6.294.203,30</b>	<b>18.345.905,87</b>

Comarca	Municípios e Estado	Ano	Bimestre	Tipo Operação	Grupo Exercício		
Todos	ACARI	2021	3	Todos	Recursos do Exercício Corrente		
Classificação Receita		Destinação Receita					
Pesquisar		Pesquisar					
Selecionar tudo		Selecionar tudo					
Receita - Classificação e Destinação		Valor Inicial	Valor Atualizado	Realizado Bimestre	Realizado Exercício		
Alienação de Bens Imóveis - (Principal)		15.548,00	0,00	0,00	0,00		
Recursos vinculados ao RPPS - Plano Financeiro - Poder Executivo Municipal		20.000,00	0,00	0,00	0,00		
Alienação de Bens Móveis e Semoventes - (Principal)		20.000,00	0,00	0,00	0,00		
Recursos vinculados ao RPPS - Plano Financeiro - Poder Executivo Municipal		66.244,00	0,00	657,00	6.985,54		
Aluguéis e Arrendamentos - (Principal)		66.244,00	0,00	657,00	6.985,54		
Recursos da entidade de livre aplicação.		12.449.608,00	0,00	3.426.179,10	10.114.860,55		
Recursos da entidade de livre aplicação.		12.449.608,00	0,00	3.426.179,10	10.114.860,55		
<b>Total</b>		<b>42.719.128,00</b>	<b>0,00</b>	<b>6.294.203,30</b>	<b>18.345.905,87</b>		

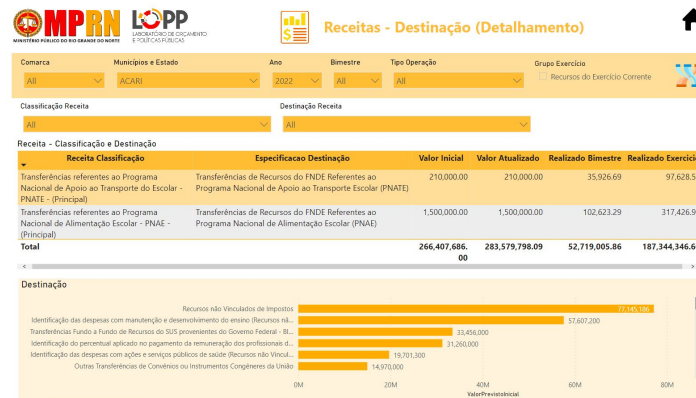
Destinação	Valor Previsto
Recursos da entidade de livre aplicação.	12.449.608,00
Receitas de Impostos e de Transferência de Impostos - Educação.	9.437.600,00
Transferências do FUNDEB/60%	5.071.000,00
Outros Recursos Vinculados à Educação Controle dos demais recursos vinculados à Educ.	4.999.000,00
Receitas de Impostos e de Transferência de Impostos - Educação - Remuneração de Dep.	3.706.000,00
Recursos vinculados ao RPPS - Plano Previdenciário - Poder Executivo Estadual	1.838.359,00

## Ferramentas

### Investimento em Saúde e Educação

Arrecadação e aplicação das receitas orçamentárias dos Municípios e do Estado do RN nas áreas da saúde e educação

- 1) o cumprimento ou não da obrigação constitucional de aplicar os recursos mínimos;
- 2) receitas arrecadadas e aplicadas em relação aos respectivos percentuais constitucionais;
- 3) receitas adicionais



## Ferramentas

### Transporte Legal

Auxiliar na fiscalização da política pública de transporte escolar por meio de um painel de BI.

# TRANSPORTE LEGAL

**Painel Transporte Legal**

O Projeto busca auxiliar na fiscalização da política pública de transporte escolar OFERTADA pelos entes estadual e municipais, por meio de um painel de Power BI, com o objetivo de colaborar para implantação de medidas que contribuam para o transporte seguro e adequado dos alunos das redes públicas de ensino.

Dados atualizados em: 10/05/2022

**Placa Encontrada:**

- ASO5923 - 000562/2021
- BUS0CS4 - 000266/2022
- CPN9A70 - 000195/2022

**Como consultar:**

- 1) Digite o número da placa ou parte da placa e, a seguir, clique na lupa.
- 2) Ao lado direito do campo de busca serão exibidas as placas que atendem aos critérios pesquisados. Selecione a placa a ser buscada o respectivo laudo.
- 3) Clique no botão **Consultar Placa**

**ESCOLAR**

Logos: MPRN, LOPP, DCT/SP



## Ferramentas

### Nota Remédio

- É uma solução cedida pelo MPPR e customizada pelo MPRN, que visa auxiliar a fiscalização e controle de gastos públicos na área de medicamentos

Código de Barras	Nome do Medicamento na Anvisa	Compras Efetuadas - Geral	Quantidade Comprada - Geral	Valor Total Gasto - Geral
7896261021549	COSENTYX-150 MG/ML SOL INJ CT 1 SER PREENC VD TRANS X 1 ML + 1 CAN APLIC G+	1	703	R\$ 2.850.622,82
7898616360082	GLARGLIN-100 U/ML SOL INJ CT CAR VD TRANS X 3 ML G+	2	17.006	R\$ 1.460.162,20
7896181928584	ALENIA-12 MCG + 400 MCG CAP GEL DURA PO INAL CT FR PLAS OPC X 60 C/ INALADOR G+	3	10.000	R\$ 658.658,54
7896212425389	STELARA-45 MG SOL INJ CT 1 SER PREENC VD TRANS DISP SEGURANCA X 0,5 ML G+	1	125	R\$ 483.260,00
7896911244308	CLORIDRATO DE CEFEPIMA-1 G PO SOL INJ CX 25 FA VD TRANS X 20 ML G+	1	600	R\$ 465.000,00
7891317116228	VERSA-100 MG/ML SOL INJ CT 6 SER PREENCH X 0,4 ML + SIST SEGURANCA G+	8	3.437	R\$ 429.701,00
7896166041400	CLORETO DE SODIO-9 MG/ML SOL INJ IV CX 24 FR PLAS TRANS PE SIST PECH X 500 ML G+	34	118.740	R\$ 376.702,92





## Ferramentas

### MP Vistoria

- Auxiliar na realização de vistorias em equipamentos públicos, como escolas e unidades básicas de saúde



20:48 22%

**MP VISTORIA**

Usuário

Senha

**Entrar**

[Esqueceu sua senha?](#)

MP Vistoria, Versão 0.0.1



**MP VISTORIA**

Sistema de vistorias do Ministério Público do Rio Grande do Norte

**MPRN** **LOPP**

**Login**  
# para o MPVistoria

Usuário

Senha

**ENTRAR**

## Ferramentas

### Boletim Orçamentário Saúde e Educação

- Relatório enviado por email com análise orçamentária com recorte temático da saúde e educação de todos municípios do RN.

### EXECUÇÃO ORÇAMENTÁRIA DAS POLÍTICAS EDUCACIONAIS

Esta seção apresenta o valor alocado, empenhado, liquidado e pago e os respectivos percentuais de execução orçamentária das ações educacionais nas áreas de transporte escolar, merenda, aquisição, reforma, ampliação, manutenção e/ou construção.



#### Transporte Escolar

Gráfico 1: Execução orçamentária na área de Transporte Escolar



Fonte: SIAI-TCE, Elaboração: LOPP - MPRN.

De acordo com o gráfico 1, a previsão e aplicações na área de Transporte Escolar, no período de janeiro a abril de 2022, correspondem à dotação atualizada de R\$ 4.410.000,00, empenhos no valor de R\$ 2.406.491,28, liquidados no valor de R\$ 409.323,52 e pagos no valor de R\$ 409.323,52.

Tabela 1: Execução orçamentária detalhada na área de Transporte Escolar

TRANSPORTE ESCOLAR AÇÕES	DOTAÇÃO ATUALIZADA (*)	EMPENHADO		LIQUIDADO		PAGO	
		R\$	%	R\$	%	R\$	%
Transporte escolar	R\$ 4.410.000,00	R\$ 2.406.491,28	54,57%	R\$ 409.323,52	17,01%	R\$ 409.323,52	100,00%
<b>TOTAL</b>	<b>R\$ 4.410.000,00</b>	<b>R\$ 2.406.491,28</b>	<b>54,57%</b>	<b>R\$ 409.323,52</b>	<b>17,01%</b>	<b>R\$ 409.323,52</b>	<b>100,00%</b>

Fonte: SIAI-TCE, Elaboração: LOPP - MPRN.

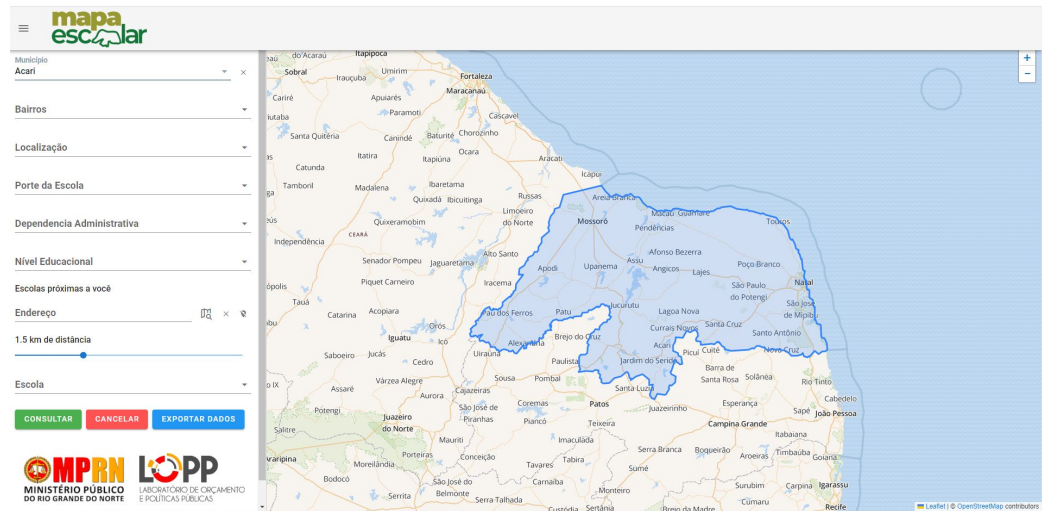
(\*) dotação atualizada: Dotação inicial fixada na LOA acrescida ou reduzida por meio de abertura de créditos adicionais.

Conforme exposto na tabela 1, na área de transporte escolar apresenta apenas uma ação, em que já foi empenhado R\$ 2.406.491,28 que corresponde a 54,57% da dotação atualizada, liquidado R\$ 409.323,52, que corresponde a 17,01% do que foi empenhado e pago R\$ 409.323,52, que corresponde a 100,00% do valor liquidado.

## Ferramentas

### Mapa Escolar

- Solução que mapeia todas as escolas das redes municipal e estadual, apontando diversas informações úteis sobre as mesmas.



## **PROJETOS EM CURSO:**

- MAPA LAGOAS
- PAINEL LICITAÇÕES
- PAINEL SERVIDORES PÚBLICOS
- PAINEL RECUPERAÇÃO DE ATIVOS
- PAINEL ARRECADAÇÃO IPTU
- BANCO DE DECISÕES DO CONSELHO SUPERIOR
- FICHA SAÚDE