



CONSELHO NACIONAL DO MINISTÉRIO PÚBLICO
OUVIDORIA NACIONAL DO MINISTÉRIO PÚBLICO

DADOS FURA-FILA

PERÍODO: 27/01 A 18/02/2021

COMPARATIVO GERAL: JANEIRO E FEVEREIRO DE 2021

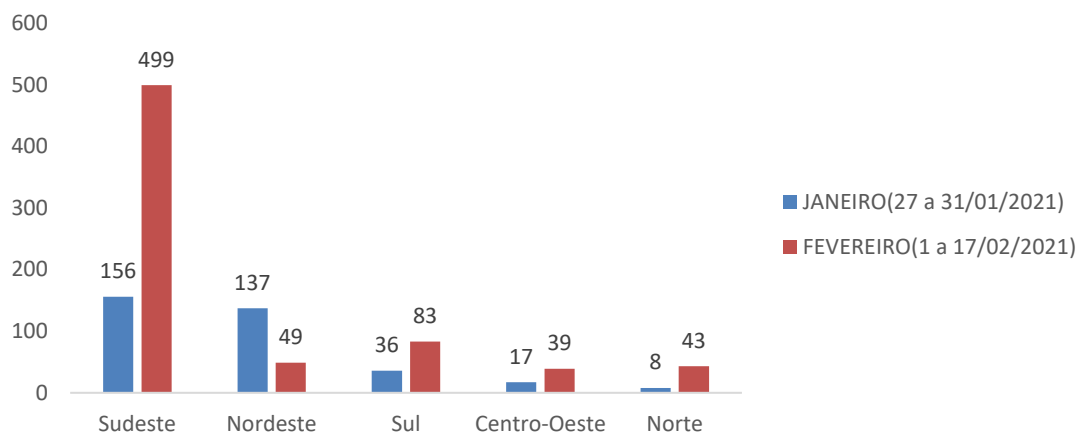
A Ouvidoria Nacional do Ministério Público, no período de 27 de janeiro de 2021 a 17 de fevereiro de 2021, recebeu mediante seus canais de comunicação com o cidadão **1106 (mil cento e seis)** manifestações de ouvidorias relativas a denúncias ou dúvidas sobre possíveis irregularidades no cumprimento do Plano Nacional de Imunização contra a Covid-19/Fura-Fila.



CONSELHO NACIONAL DO MINISTÉRIO PÚBLICO
OUVIDORIA NACIONAL DO MINISTÉRIO PÚBLICO

REGIÃO	JANEIRO(27 a 31/01/2021)	FEVEREIRO(1 a 17/02/2021)	TOTAL	%
Sudeste	156	499	655	59%
Nordeste	137	49	186	17%
Sul	36	83	119	11%
Centro-Oeste	17	39	56	5%
Norte	8	43	51	5%
	354	713	1067	

OUVIDORIA NACIONAL - Quantitativo de manifestações
Fura-Fila por região



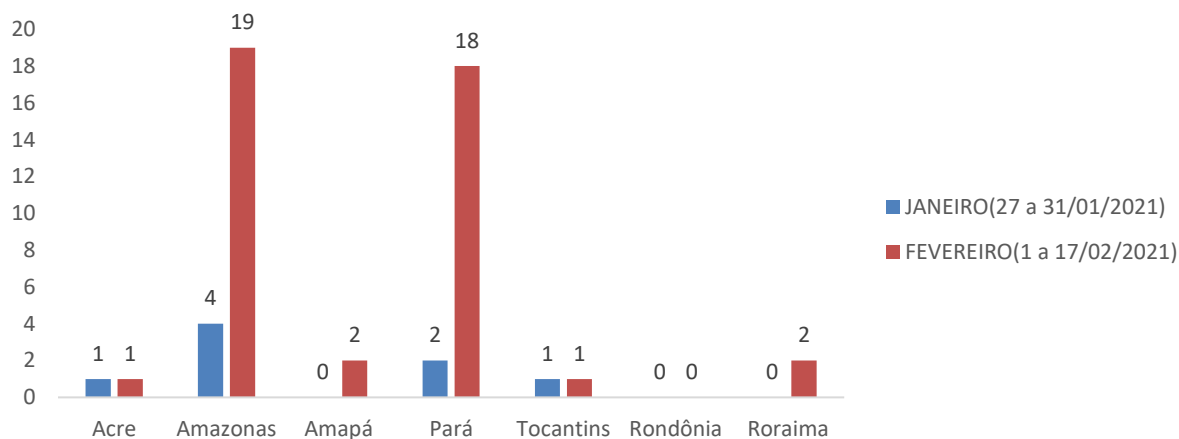


CONSELHO NACIONAL DO MINISTÉRIO PÚBLICO
OUVIDORIA NACIONAL DO MINISTÉRIO PÚBLICO

COMPARATIVO POR REGIÃO: JANEIRO E FEVEREIRO DE 21

NORTE	JANEIRO(27 a 31/01/2021)	FEVEREIRO(1 a 17/02/2021)	TOTAL	%
Acre	1	1	2	0,18%
Amazonas	4	19	23	2,07%
Amapá	0	2	2	0,18%
Pará	2	18	20	1,80%
Tocantins	1	1	2	0,18%
Rondônia	0	0	0	
Roraima	0	2	2	0,18%
	8	43	51	

OUVIDORIA NACIONAL - Região Norte: Quantitativo de manifestações Fura-Fila

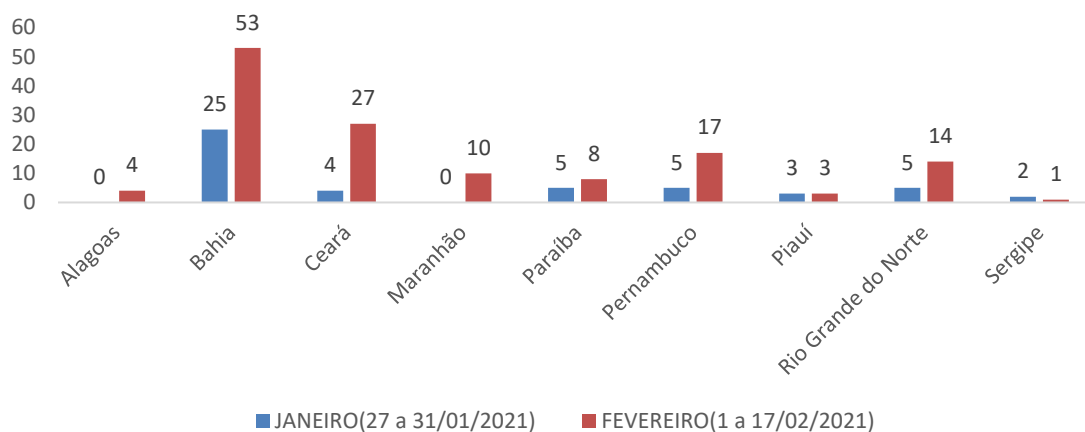




CONSELHO NACIONAL DO MINISTÉRIO PÚBLICO
OUVIDORIA NACIONAL DO MINISTÉRIO PÚBLICO

NORDESTE	JANEIRO(27 a 31/01/2021)	FEVEREIRO(1 a 17/02/2021)	TOTAL	%
Alagoas	0	4	4	0,36%
Bahia	25	53	78	7%
Ceará	4	27	31	2,80%
Maranhão	0	10	10	0,90%
Paraíba	5	8	13	1,17%
Pernambuco	5	17	22	1,98%
Piauí	3	3	6	0,54%
Rio Grande do Norte	5	14	19	1,70%
Sergipe	2	1	3	0,02%
	137	49	186	

OUVIDORIA NACIONAL - Região Nordeste: Quantitativo de manifestações Fura-Fila

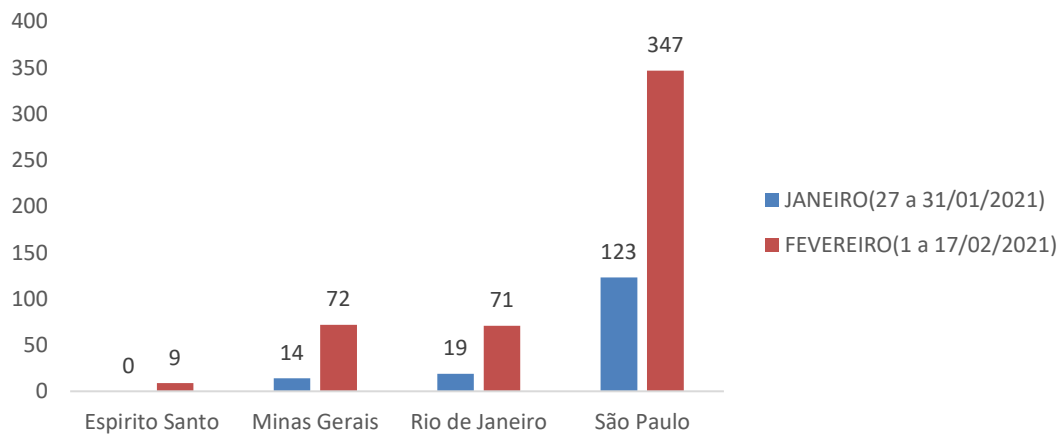




CONSELHO NACIONAL DO MINISTÉRIO PÚBLICO
OUVIDORIA NACIONAL DO MINISTÉRIO PÚBLICO

SUDESTE	JANEIRO(27 a 31/01/2021)	FEVEREIRO(1 a 17/02/2021)	TOTAL	%
Espírito Santo	0	9	9	1%
Minas Gerais	14	72	86	8%
Rio de Janeiro	19	71	90	8%
São Paulo	123	347	470	42%
	156	499	655	

OUVIDORIA NACIONAL - Região Sudeste: Quantitativo de manifestações Fura-Fila

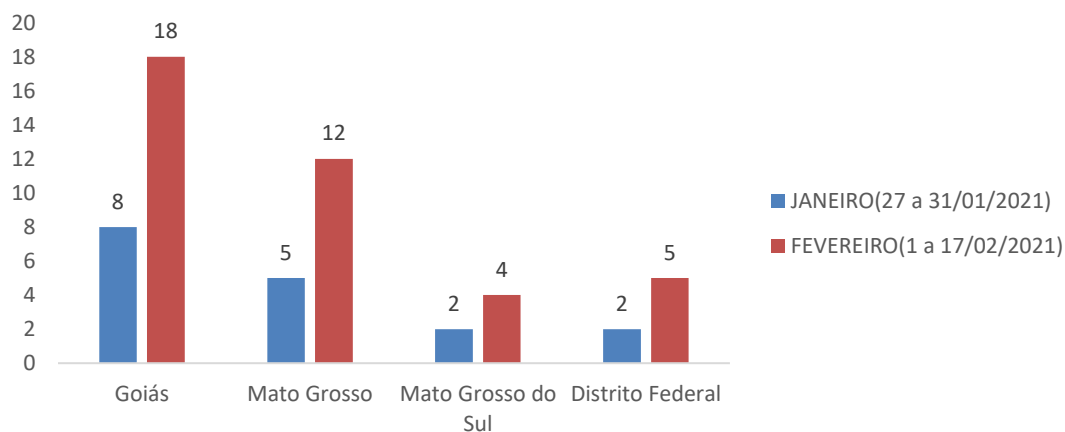




CONSELHO NACIONAL DO MINISTÉRIO PÚBLICO
OUVIDORIA NACIONAL DO MINISTÉRIO PÚBLICO

CENTRO-OESTE	JANEIRO(27 a 31/01/2021)	FEVEREIRO(1 a 17/02/2021)	TOTAL	%
Goiás	8	18	26	2,35%
Mato Grosso	5	12	17	1,35%
Mato Grosso do Sul	2	4	6	0,54%
Distrito Federal	2	5	7	0,63%
	17	39	56	

OUVIDORIA NACIONAL - Região Centro-Oeste:
Quantitativo de manifestações Fura-Fila





CONSELHO NACIONAL DO MINISTÉRIO PÚBLICO
OUVIDORIA NACIONAL DO MINISTÉRIO PÚBLICO

SUL	JANEIRO(27 a 31/01/2021)	FEVEREIRO(1 a 17/02/2021)	TOTAL	%
Santa Catarina	6	17	23	2%
Rio Grande do Sul	16	37	53	4,79%
Paraná	14	29	43	3,88%
	36	83	119	

OUVIDORIA NACIONAL - Região Sul:
Quantitativo de manifestações Fura-Fila

