



Total de membros do
Ministério Público no Brasil

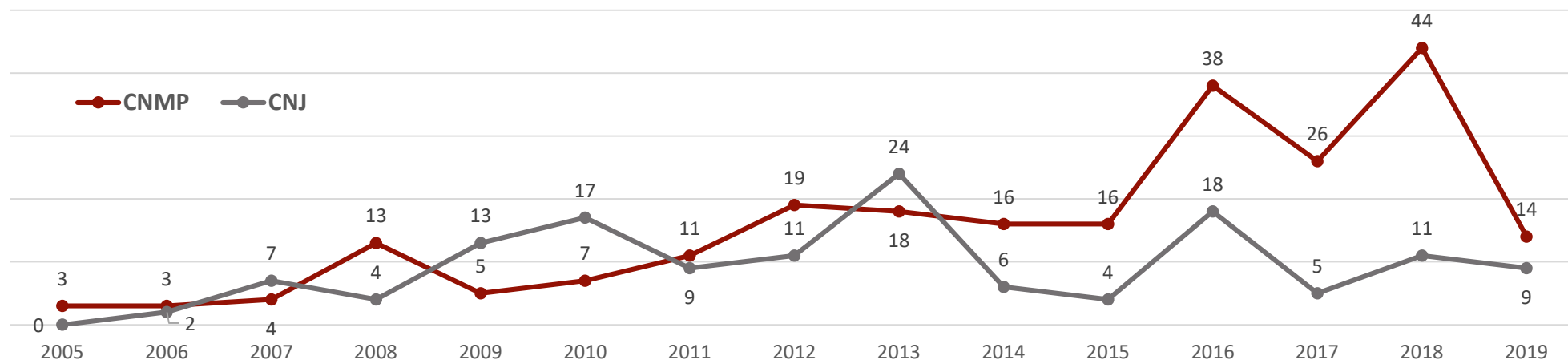
12.915

Total de membros do
Poder Judiciário no Brasil

18.091

A quantidade total de membros do Ministério Público em atuação no Brasil é
28,61% inferior à quantidade total de membros do Poder Judiciário.

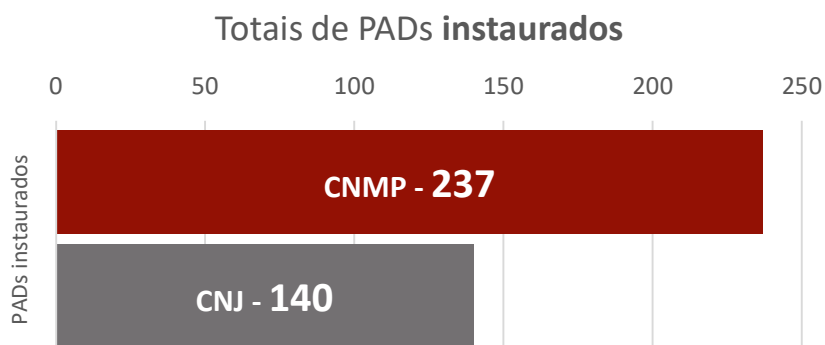
Processos Administrativos Disciplinares instaurados por ano



A quantidade absoluta de PADs instaurados no CNMP é **69,29%** superior à de instaurados no CNJ.

De 2005 a 2019, o CNMP instaurou **18,35** PADs para cada 1.000 membros do Ministério Público.

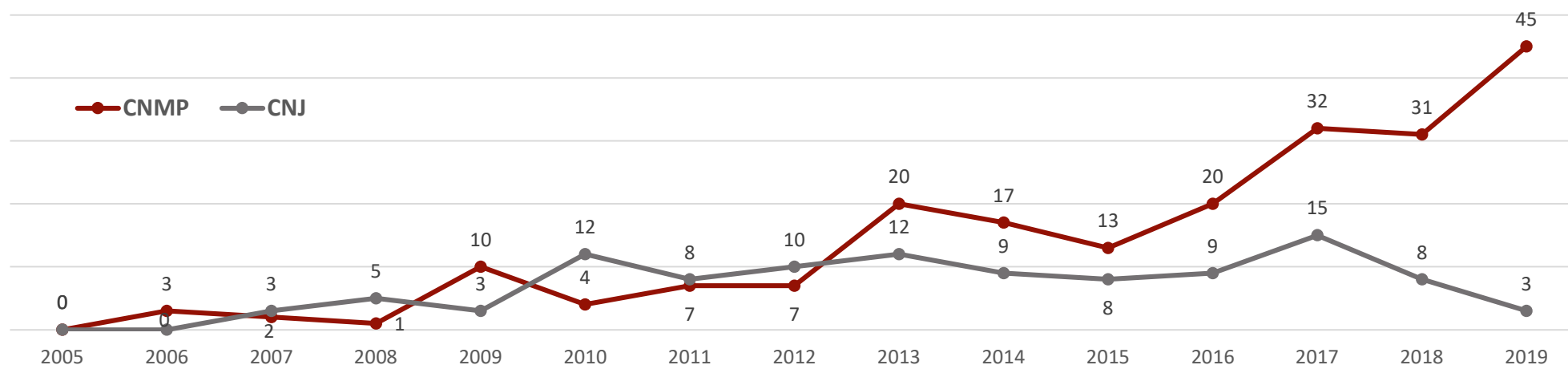
No mesmo período, o CNJ instaurou **7,74** PADs para cada 1.000 membros do Poder Judiciário.



A quantidade de PADs instaurados no CNMP por mil integrantes da carreira é **137,13%** superior à de instaurados no CNJ pela mesma referência.

(*) Fontes: Ferramenta de Business Intelligence (Tableau) do CNMP
Relatório CNJ em Números 2020 - CNJ

Processos Administrativos Disciplinares julgados por ano



A quantidade absoluta de PADs julgados pelo CNMP é **101,9%** superior à de julgados pelo CNJ.

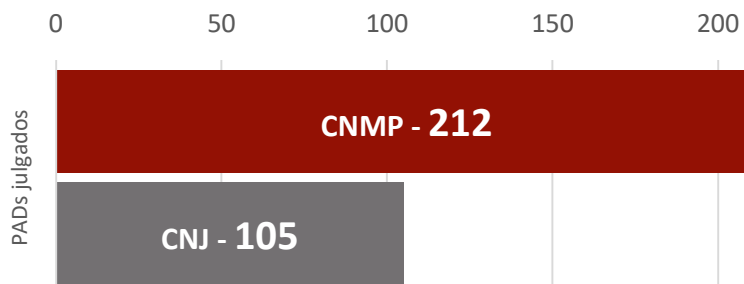
De 2005 a 2019, o CNMP julgou **16,42** PADs para cada 1.000 membros do Ministério Público.

No mesmo período, o CNJ julgou **5,8** PADs para cada 1.000 membros do Poder Judiciário.

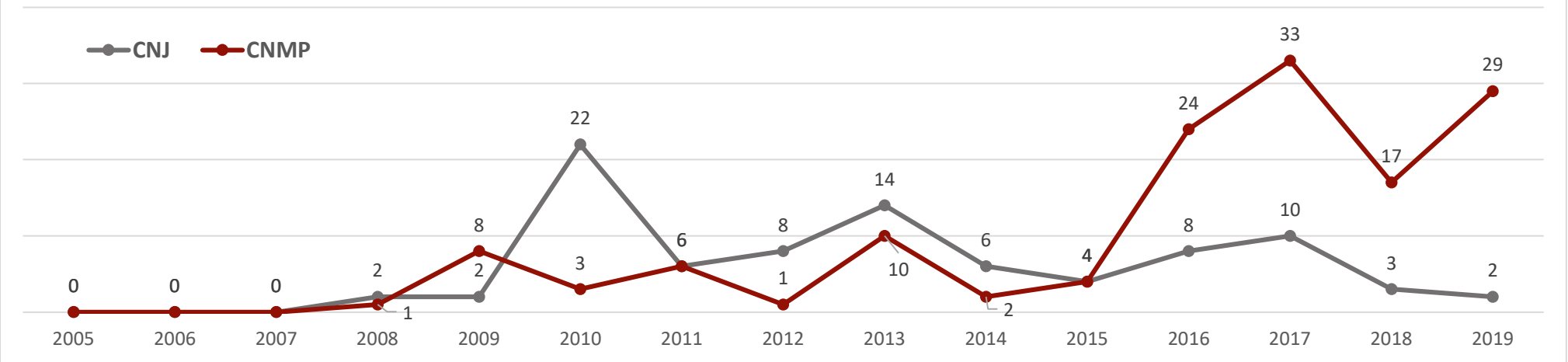
A quantidade de PADs julgados pelo CNMP por mil integrantes da carreira é **182,82%** superior à de julgados pelo CNJ pela mesma referência.

(*) Fontes: Ferramenta de Business Intelligence (Tableau) do CNMP
Relatório CNJ em Números 2020 - CNJ

Totais de PADs julgados



Penalidades aplicadas em PADs por ano



A quantidade absoluta de penas aplicadas pelo CNMP é **58,62%** superior à de penas aplicadas pelo CNJ.

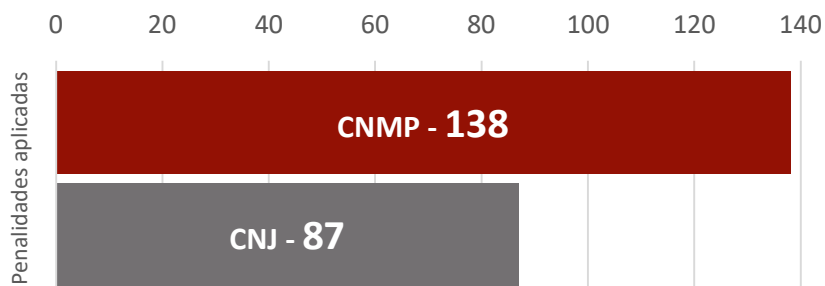
De 2005 a 2019, o CNMP aplicou **10,69** penas para cada 1.000 membros do Ministério Público.

No mesmo período, o CNJ aplicou **4,81** penas para cada 1.000 membros do Poder Judiciário.

A quantidade de penas aplicadas pelo CNMP por mil integrantes da carreira é **122,19%** superior à de penas aplicadas pelo CNJ pela mesma referência.

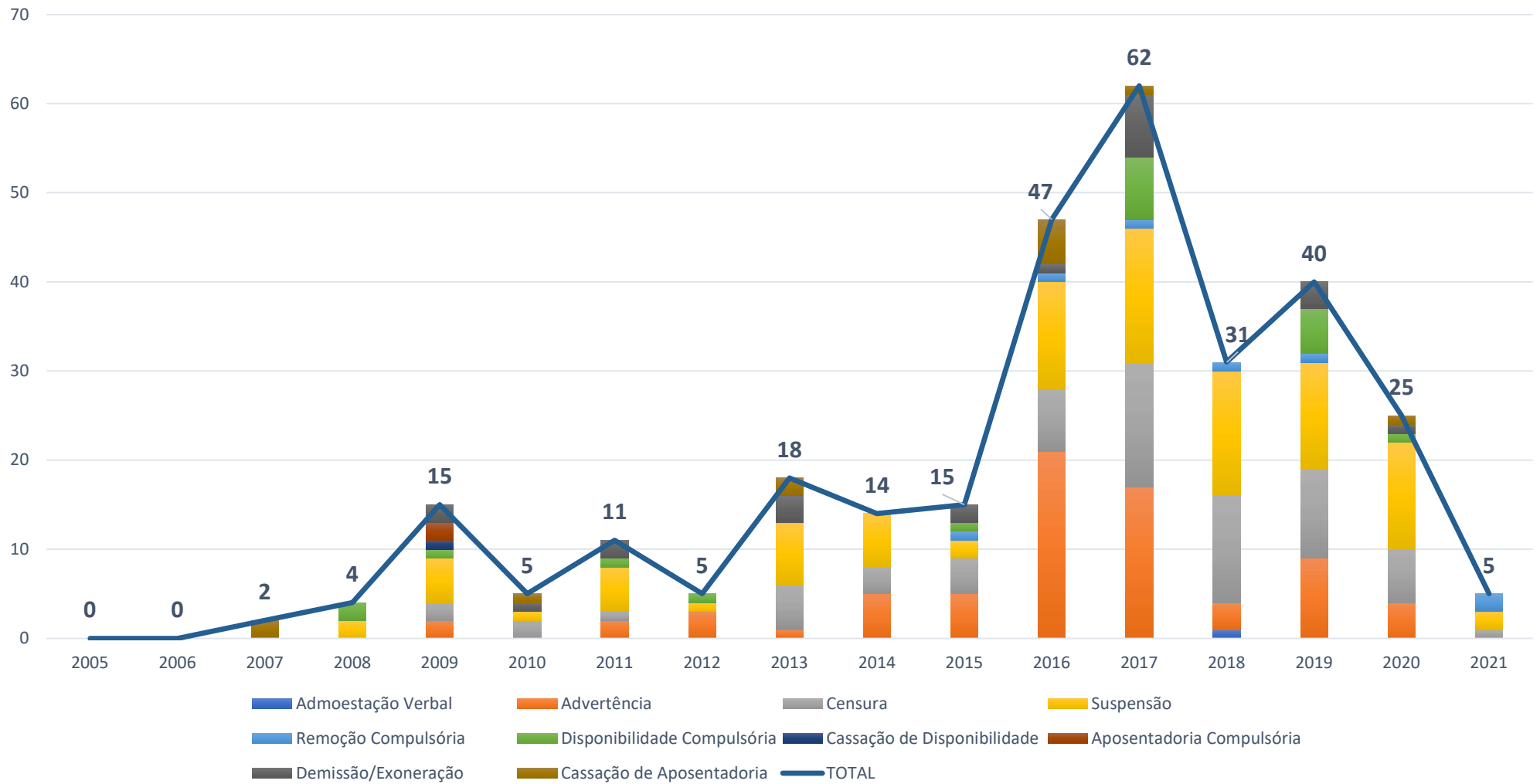
(*) Fontes: Dados fornecidos pela Secretaria Processual do CNMP
Relatório CNJ em Números 2020 - CNJ

Totais de penalidades aplicadas em PADs



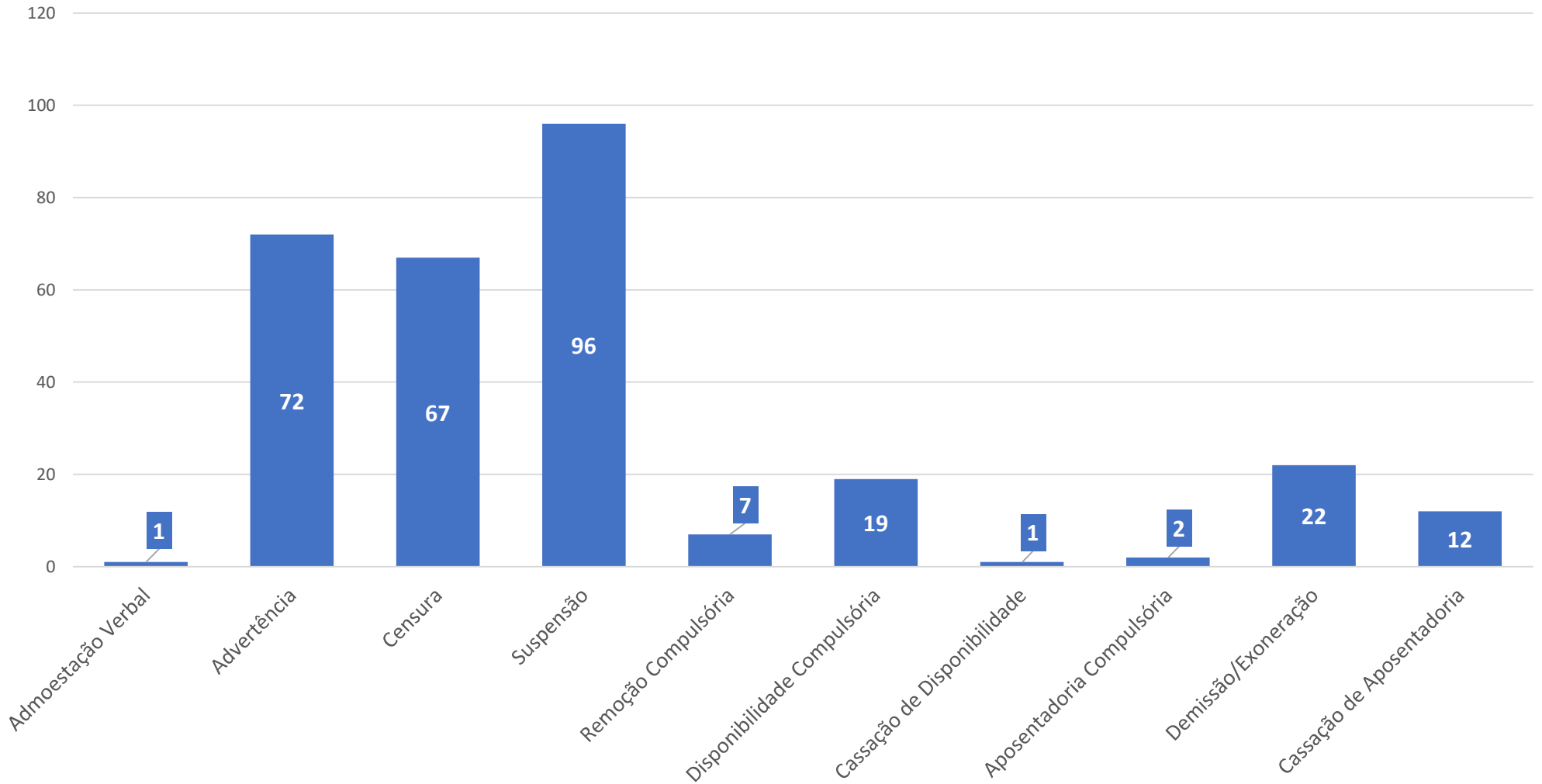
SANÇÕES DISCIPLINARES

Evolução da quantidade total de penas disciplinares aplicadas pelo CNMP



SANÇÕES DISCIPLINARES

Quantidade total de penas disciplinares aplicadas pelo CNMP por tipo de sanção



SANÇÕES DISCIPLINARES

Quantidade total de penas disciplinares aplicadas pelo CNMP por unidade ministerial

