

Ministério Público  
**um retrato**

2013



CONSELHO  
NACIONAL DO  
MINISTÉRIO PÚBLICO







Ministério Público  
**um retrato**

Ano 2, dados de 2012, edição 2013



CONSELHO  
NACIONAL DO  
MINISTÉRIO PÚBLICO

© 2013, Conselho Nacional do Ministério Público  
Permitida a reprodução mediante citação da fonte

Produção gráfica  
Diagramação e impressão: Gráfica e Editora Movimento  
Supervisão editorial: Assessoria de Comunicação do CNMP  
Tiragem: 1.000 exemplares

Conselho Nacional do Ministério Público  
Ministério Público : um retrato – ano 2: dados de 2012 / Conselho Nacional do Ministério Público. – Brasília : CNMP, 2013.  
368 p. il.

1. Ministério Público. I. Brasil. Conselho Nacional do Ministério Público.

Biblioteca/CNMP

CDU – 658.5



CONSELHO  
NACIONAL DO  
MINISTÉRIO PÚBLICO

#### **Presidente do CNMP**

Roberto Monteiro Gurgel Santos

#### **Conselheiros**

Roberto Monteiro Gurgel Santos (Presidente)  
Jeferson Luiz Pereira Coelho (Corregedor Nacional)  
Maria Ester Henriques Tavares  
Taís Schilling Ferraz  
Adilson Gurgel de Castro  
Almino Afonso Fernandes  
Mario Luiz Bonsaglia  
Claudia Maria de Freitas Chagas  
Luiz Moreira Gomes Júnior  
Jarbas Soares Júnior  
Alessandro Tramuja Assad  
Tito Souza do Amaral  
José Lázaro Alfredo Guimarães  
Fabiano Augusto Martins Silveira

#### **Secretário-Geral do CNMP**

José Adércio Leite Sampaio

#### **Secretária-Geral Adjunta do CNMP**

Cristina Soares de Oliveira e Almeida Nobre

#### **Coordenação-Geral**

Claudia Maria de Freitas Chagas  
Conselheira do CNMP  
Presidente da Comissão de Planejamento Estratégico (CPE)  
  
Michel Betenjane Romano  
Promotor de Justiça MP/SP  
Membro-auxiliar do CNMP

#### **Elaboração**

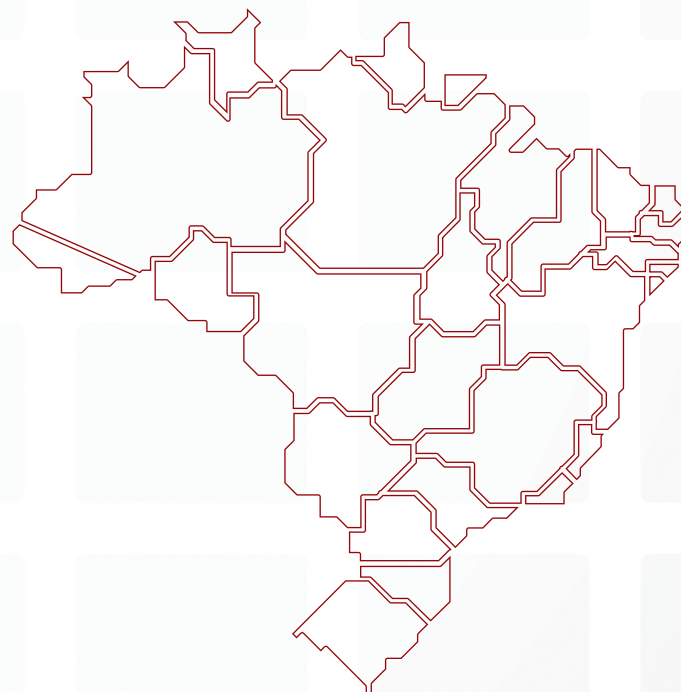
Carolina Drolhe Holanda Silva – Assessora da Comissão de Planejamento Estratégico (CPE)  
Fabiana de Farias Marinho – Assessora de Comissão de Planejamento Estratégico (CPE)  
Rogério Carneiro Paes – Assessor de Comissão de Planejamento Estratégico (CPE)  
Sávio Neves do Nascimento – Analista de Estatística/Perito - SGE

#### **Colaboração**



Adalberto Exterkotter – Promotor de Justiça MP/SC  
Cristiano Rocha Heckert – Secretário de Gestão Estratégica CNMP  
Dimitrius Viveiros Gonçalves – Promotor de Justiça MP/RJ  
Demerval Farias Gomes Filho – Promotor de Justiça MP/DF  
Fábio Barros de Matos – Promotor de Justiça MP/DF  
Fábio Massahiro Kosaka – Procurador do Trabalho MP/MT  
Jairo Cruz Moreira – Promotor de Justiça MP/MG  
Jesualdo Eurípedes Leiva de Faria – Promotor de Justiça MP/RO  
Martha Silva Beltrame – Promotora de Justiça MP/RS  
Roberto Antônio Dassié Diana – Procurador da República MPF







Ministério Público  
Um Retrato - 2013



## Sumário

26	<b>MINISTÉRIO PÚBLICO – UM RETRATO</b>
28	<b>APRESENTAÇÃO</b>
32	<b>INTRODUÇÃO</b>
43	<b>MINISTÉRIO PÚBLICO ESTADUAL</b>
44	<b>CÔMPUTO NACIONAL</b>
45	ATUAÇÃO ADMINISTRATIVA
45	I - GESTÃO DE PESSOAS
	Quadro I.1: Força de trabalho por Região, 2011-2012
	Gráfico I.1: Número de Cargos de Membros de 1ª Instância Providos por Região, 2011-2012
	Gráfico I.2: Número de Cargos de Membros de 2ª Instância Providos por Região, 2011-2012
	Gráfico I.3: Número de Cargos de Servidores Providos por Região, 2011-2012
	Gráfico I.4: Número de Vagas Existentes para Estagiários (Direito) e Estagiários (Outras Áreas) por Região, 2011-2012
50	II - GESTÃO ESTRUTURAL
	Quadro II.1: Total de prédios cedidos, locados ou com sede própria por Região, 2011-2012
	Gráfico II.1: Total de prédios cedidos, locados ou com sede própria por Região, 2011-2012
51	III - GESTÃO DE TECNOLOGIA DA INFORMAÇÃO
	Quadro III.1: Números de ativos de rede, de certificados digitais e de microcomputadores com mais ou menos de 4 anos por Região, 2011-2012
	Gráfico III.1: Números de ativos de rede por Região, 2011-2012
	Gráfico III.2: Números de certificados digitais distribuídos por Região, 2011-2012
	Gráfico III.3: Números de microcomputadores com mais ou menos de 4 anos por Região, 2011-2012
53	ATUAÇÃO FUNCIONAL
53	I - DA MATÉRIA CRIMINAL
	Quadro I.1: Área Criminal – Inquérito Policial e Termos Circunstanciados
	Quadro I.2: Área Criminal – Processo
	Quadro I.3: Área Criminal – Execução Penal
	I.1 – Inquéritos policiais/Termos circunstanciados
	Gráfico I.1.1: Recebidos por assunto e total recebido por região
	Gráfico I.1.2: Recebidos x Arquivados
	Gráfico I.1.3: Arquivados em relação aos recebidos (em %)
	Gráfico I.1.4: Recebidos x Denúncias
	Gráfico I.1.5: Denúncias oferecidas em relação aos recebidos (em %)
	Gráfico I.2: Comparativo do número de inquéritos policiais e termos circunstanciados recebidos, com arquivamento ou com oferecimento de denúncia
	Gráfico I.3: Processos criminais recebidos por assunto e total recebido por região
	Gráfico I.4: Processos de execução penal recebidos
64	II – DA MATÉRIA EXTRAJUDICIAL

	Quadro II.1: Área Extrajudicial - Inquéritos civis e procedimentos preparatórios
	Gráfico II.1: Inquéritos civis e procedimentos preparatórios instaurados por assunto e total instaurado por região
	Gráfico II.2: Comparativo do número de inquéritos civis arquivados com termo de ajustamento de conduta e sem Termo de ajustamento de conduta por assunto e total por região
	Gráfico II.3: Petição Inicial por assunto e total por região
	Gráfico II.4: Recomendação por assunto e total por região
73	<b>III - DA MATÉRIA CÍVEL</b>
	Quadro III.1: Área Cível - Processos
	Gráfico III.1: Processos Cíveis recebidos/Manifestações
	Gráfico III.2: Processos Cíveis recebidos por Unidade (em %)
75	<b>IV - DA MATÉRIA DA INFÂNCIA E JUVENTUDE</b>
	Quadro IV.1: Área de Infância e Juventude
	Gráfico IV.1: Demonstrativo do número de procedimentos investigatórios, processos de apuração de ato infracional e execução de medidas socioeducativas recebidos, remissão ECA, representação por ato infracional e arquivados
	Gráfico IV.2 - Procedimentos investigatórios, processos de apuração de ato infracional e execução de medidas socioeducativas recebidos
	Gráfico IV.3: Representações oferecidas
	Gráfico IV.4: Remissões concedidas pelo Ministério Público
	Gráfico IV.5: Representações x Remissões
	Gráfico IV.6: Procedimentos investigatórios, processos de apuração de ato infracional e execução de medidas socioeducativas arquivados
<b>81</b>	<b>REGIÃO SUL</b>
82	<b>ATUAÇÃO ADMINISTRATIVA</b>
82	<b>I - GESTÃO DE PESSOAS</b>
	Quadro I.1: Força de trabalho por Estado, 2011-2012
	Gráfico I.1: Número de cargos de Membros de 1ª Instância providos por Estado, 2011-2012
	Gráfico I.2: Número de cargos de Membros de 2ª Instância providos por Estado, 2011-2012
	Gráfico I.3: Número de cargos de servidores providos por Estado, 2011-2012
	Gráfico I.4: Número de vagas existentes para estagiários (Direito) e estagiários (outras áreas) por Estado, 2011-2012
86	<b>II - GESTÃO ESTRUTURAL</b>
	Quadro II.1: Total de prédios cedidos, locados ou com sede própria por Estado, 2011-2012
	Gráfico II.1: Total de prédios cedidos, locados ou com sede própria por Estado, 2011-2012
87	<b>III - GESTÃO DE TECNOLOGIA DA INFORMAÇÃO</b>
	Quadro III.1: Números de ativos de rede, de certificados digitais e de microcomputadores com mais ou menos de 4 anos por Estado, 2011-2012

Gráfico III.1: Números de ativos de rede por Estado, 2011-2012  
Gráfico III.2: Números de certificados digitais distribuídos por Estado, 2011-2012  
Gráfico III.3: Números de microcomputadores com mais ou menos de 4 anos por Estado, 2011-2012

90  
90

## ATUAÇÃO FUNCIONAL

### I - DA MATÉRIA CRIMINAL

Quadro I.1: Área Criminal – Inquérito Policial e Termos Circunstanciados  
Quadro I.2: Área Criminal – Processo  
Quadro I.3: Área Criminal – Execução Penal  
I.1 – Inquéritos policiais/Termos circunstanciados  
Gráfico I.1.1: Recebidos por assunto e total recebido por Unidade  
Gráfico I.1.2: Recebidos x Arquivados  
Gráfico I.1.3: Arquivados em relação aos recebidos (em %)  
Gráfico I.1.4: Recebidos x Denúncias  
Gráfico I.1.5: Denúncias oferecidas em relação aos recebidos (em %)  
Gráfico I.2: Comparativo do número de inquéritos policiais e termos circunstanciados recebidos, com arquivamento ou com oferecimento de denúncia  
Gráfico I.3: Processos criminais recebidos por assunto e total recebido por Unidade  
Gráfico I.4: Processos de execução penal recebidos

101

### II – DA MATÉRIA EXTRAJUDICIAL

Quadro II.1: Área Extrajudicial - Inquéritos civis e procedimentos preparatórios  
Gráfico II.1: Inquéritos civis e procedimentos preparatórios instaurados por assunto e total instaurado por Unidade  
Gráfico II.2: Comparativo do número de inquéritos civis arquivados com termo de ajustamento de conduta e sem termo de ajustamento de conduta por assunto e total por Unidade  
Gráfico II.3: Petição Inicial por assunto e total por Unidade  
Gráfico II.4: Recomendação por assunto e total por Unidade

109

### III - DA MATÉRIA CÍVEL

Quadro III.1: Área Cível - Processos  
Gráfico III.1: Processos Cíveis recebidos/Manifestações  
Gráfico III.2: Processos Cíveis recebidos por Unidade (em %)

111

### IV - DA MATÉRIA DA INFÂNCIA E JUVENTUDE

Quadro IV.1: Área de Infância e Juventude  
Gráfico IV.1: Demonstrativo do número de procedimentos investigatórios, processos de apuração de ato infracional e execução de medidas socioeducativas recebidos, remissão ECA, representação por ato infracional e arquivados  
Gráfico IV.2 - Procedimentos investigatórios, processos de apuração de ato infracional e execução de medidas socioeducativas recebidos  
Gráfico IV.3: Representações oferecidas  
Gráfico IV.4: Remissões concedidas pelo Ministério Público  
Gráfico IV.5: Representações x Remissões  
Gráfico IV.6: Procedimentos investigatórios, processos de apuração de ato infracional e execução de medidas socioeducativas arquivados

## 117 REGIÃO SUDESTE

### 119 ATUAÇÃO ADMINISTRATIVA

#### 119 I - GESTÃO DE PESSOAS

Quadro I.1: Força de trabalho por Estado, 2011-2012

Gráfico I.1: Número de cargos de Membros de 1ª Instância providos por Estado, 2011-2012

Gráfico I.2: Número de cargos de Membros de 2ª Instância providos por Estado, 2011-2012

Gráfico I.3: Número de cargos de servidores providos por Estado, 2011-2012

Gráfico I.4: Número de vagas existentes para estagiários (Direito) e estagiários (outras áreas) por Estado, 2011-2012

#### 122 II - GESTÃO ESTRUTURAL

Quadro II.1: Total de prédios cedidos, locados ou com sede própria por Estado, 2011-2012

Gráfico II.1: Total de prédios cedidos, locados ou com sede própria por Estado, 2011-2012

#### 123 III - GESTÃO DE TECNOLOGIA DA INFORMAÇÃO

Quadro III.1: Números de ativos de rede, de certificados digitais e de microcomputadores com mais ou menos de 4 anos por Estado, 2011-2012

Gráfico III.1: Números de ativos de rede por Estado, 2011-2012

Gráfico III.2: Números de certificados digitais distribuídos por Estado, 2011-2012

Gráfico III.3: Números de microcomputadores com mais ou menos de 4 anos por Estado, 2011-2012

### 126 ATUAÇÃO FUNCIONAL

#### 126 I - DA MATÉRIA CRIMINAL

Quadro I.1: Área Criminal – Inquérito Policial e Termos Circunstanciados

Quadro I.2: Área Criminal – Processo

Quadro I.3: Área Criminal – Execução Penal

I.1 – Inquéritos policiais/Termos circunstanciados

Gráfico I.1.1: Recebidos por assunto e total recebido por Unidade

Gráfico I.1.2: Recebidos x Arquivados

Gráfico I.1.3: Arquivados em relação aos recebidos (em %)

Gráfico I.1.4: Recebidos x Denúncias

Gráfico I.1.5: Denúncias oferecidas em relação aos recebidos (em %)

Gráfico I.2: Comparativo do número de inquéritos policiais e termos circunstanciados recebidos, com arquivamento ou com oferecimento de denúncia

Gráfico I.3: Processos criminais recebidos por assunto e total recebido por Unidade

Gráfico I.4: Processos de execução penal recebidos

#### 137 II – DA MATÉRIA EXTRAJUDICIAL

Quadro II.1: Área Extrajudicial - Inquéritos civis e procedimentos preparatórios

Gráfico II.1: Inquéritos civis e procedimentos preparatórios instaurados por assunto e total instaurado por Unidade

Gráfico II.2: Comparativo do número de inquéritos civis arquivados

	com termo de ajustamento de conduta e sem termo de ajustamento de conduta por assunto e total por Unidade
	Gráfico II.3: Petição Inicial por assunto e total por Unidade
	Gráfico II.4: Recomendação por assunto e total por Unidade
146	<b>III - DA MATÉRIA CÍVEL</b>
	Quadro III.1: Área Cível - Processos
	Gráfico III.1: Processos Cíveis recebidos/Manifestações
	Gráfico III.2: Processos Cíveis recebidos por Unidade (em %)
148	<b>IV - DA MATÉRIA DA INFÂNCIA E JUVENTUDE</b>
	Quadro IV.1: Área de Infância e Juventude
	Gráfico IV.1: Demonstrativo do número de procedimentos investigatórios, processos de apuração de ato infracional e execução de medidas socioeducativas recebidos, remissão ECA, representação por ato infracional e arquivados
	Gráfico IV.2 - Procedimentos investigatórios, processos de apuração de ato infracional e execução de medidas socioeducativas recebidos
	Gráfico IV.3: Representações oferecidas
	Gráfico IV.4: Remissões concedidas pelo Ministério Público
	Gráfico IV.5: Representações x Remissões
	Gráfico IV.6: Procedimentos investigatórios, processos de apuração de ato infracional e execução de medidas socioeducativas arquivados
<b>155</b>	<b>REGIÃO NORDESTE</b>
156	<b>ATUAÇÃO ADMINISTRATIVA</b>
156	<b>I - GESTÃO DE PESSOAS</b>
	Quadro I.1: Força de trabalho por Estado, 2011-2012
	Gráfico I.1: Número de cargos de Membros de 1ª Instância providos por Estado, 2011-2012
	Gráfico I.2: Número de cargos de Membros de 2ª Instância providos por Estado, 2011-2012
	Gráfico I.3: Número de cargos de servidores providos por Estado, 2011-2012
	Gráfico I.4: Número de vagas existentes para estagiários (Direito) e estagiários (outras áreas) por Estado, 2011-2012
160	<b>II - GESTÃO ESTRUTURAL</b>
	Quadro II.1: Total de prédios cedidos, locados ou com sede própria por Estado, 2011-2012
	Gráfico II.1: Total de prédios cedidos, locados ou com sede própria por Estado, 2011-2012
161	<b>III - GESTÃO DE TECNOLOGIA DA INFORMAÇÃO</b>
	Quadro III.1: Números de ativos de rede, de certificados digitais e de microcomputadores com mais ou menos de 4 anos por Estado, 2011-2012
	Gráfico III.1: Números de ativos de rede por Estado, 2011-2012
	Gráfico III.2: Números de certificados digitais distribuídos por Estado, 2011-2012
	Gráfico III.3: Números de microcomputadores com mais ou menos de 4 anos por Estado, 2011-2012
164	<b>ATUAÇÃO FUNCIONAL</b>
164	<b>I - DA MATÉRIA CRIMINAL</b>

	Quadro I.1: Área Criminal – Inquérito Policial e Termos Circunstanciados
	Quadro I.2: Área Criminal – Processo
	Quadro I.3: Área Criminal – Execução Penal
	I.1 – Inquéritos policiais/termos circunstanciados
	Gráfico I.1.1: Recebidos por assunto e total recebido por Unidade
	Gráfico I.1.2: Recebidos x Arquivados
	Gráfico I.1.3: Arquivados em relação aos recebidos (em %)
	Gráfico I.1.4: Recebidos x Denúncias
	Gráfico I.1.5: Denúncias oferecidas em relação aos recebidos (em %)
	Gráfico I.2: Comparativo do número de inquéritos policiais e termos circunstanciados recebidos, com arquivamento ou com oferecimento de denúncia
	Gráfico I.3: Processos criminais recebidos por assunto e total recebido por Unidade
	Gráfico I.4: Processos de execução penal recebidos
175	<b>II – DA MATÉRIA EXTRAJUDICIAL</b>
	Quadro II.1: Área Extrajudicial - Inquéritos civis e procedimentos preparatórios
	Gráfico II.1: Inquéritos civis e procedimentos preparatórios instaurados por assunto e total instaurado por Unidade
	Gráfico II.2: Comparativo do número de inquéritos civis arquivados com termo de ajustamento de conduta e sem termo de ajustamento de conduta por assunto e total por Unidade
	Gráfico II.3: Petição Inicial por assunto e total por Unidade
	Gráfico II.4: Recomendação por assunto e total por Unidade
185	<b>III - DA MATÉRIA CÍVEL</b>
	Quadro III.1: Área Cível - Processos
	Gráfico III.1: Processos Cíveis recebidos/Manifestações
	Gráfico III.2: Processos Cíveis recebidos por Unidade (em %)
187	<b>IV - DA MATÉRIA DA INFÂNCIA E JUVENTUDE</b>
	Quadro IV.1: Área de Infância e Juventude
	Gráfico IV.1: Demonstrativo do número de procedimentos investigatórios, processos de apuração de ato infracional e execução de medidas socioeducativas recebidos, remissão ECA, representação por ato infracional e arquivados
	Gráfico IV.2 - Procedimentos investigatórios, processos de apuração de ato infracional e execução de medidas socioeducativas recebidos
	Gráfico IV.3: Representações oferecidas
	Gráfico IV.4: Remissões concedidas pelo Ministério Público
	Gráfico IV.5: Representações x Remissões
	Gráfico IV.6: Procedimentos investigatórios, processos de apuração de ato infracional e execução de medidas socioeducativas arquivados
193	<b>REGIÃO NORTE</b>
194	<b>ATUAÇÃO ADMINISTRATIVA</b>
194	<b>I - GESTÃO DE PESSOAS</b>
	Quadro I.1: Força de trabalho por Estado, 2011-2012
	Gráfico I.1: Número de cargos de Membros de 1ª Instância providos por Estado, 2011-2012
	Gráfico I.2: Número de cargos de Membros de 2ª Instância providos por



	Estado, 2011-2012
	Gráfico I.3: Número de cargos de servidores providos por Estado, 2011-2012
	Gráfico I.4: Número de vagas existentes para estagiários (Direito) e estagiários (outras áreas) por Estado, 2011-2012
199	<p><b>II - GESTÃO ESTRUTURAL</b></p> <p>Quadro II.1: Total de prédios cedidos, locados ou com sede própria por Estado, 2011-2012</p> <p>Gráfico II.1: Total de prédios cedidos, locados ou com sede própria por Estado, 2011-2012</p>
200	<p><b>III - GESTÃO DE TECNOLOGIA DA INFORMAÇÃO</b></p> <p>Quadro III.1: Números de ativos de rede, de certificados digitais e de microcomputadores com mais ou menos de 4 anos por Estado, 2011-2012</p> <p>Gráfico III.1: Números de ativos de rede por Estado, 2011-2012</p> <p>Gráfico III.2: Números de certificados digitais distribuídos por Estado, 2011-2012</p> <p>Gráfico III.3: Números de microcomputadores com mais ou menos de 4 anos por Estado, 2011-2012</p>
203	<b>ATUAÇÃO FUNCIONAL</b>
203	<p><b>I - DA MATÉRIA CRIMINAL</b></p> <p>Quadro I.1: Área Criminal – Inquérito Policial e Termos Circunstanciados</p> <p>Quadro I.2: Área Criminal – Processo</p> <p>Quadro I.3: Área Criminal – Execução Penal</p> <p>I.1 – Inquéritos policiais/Termos circunstanciados</p> <p>Gráfico I.1.1: Recebidos por assunto e total recebido por Unidade</p> <p>Gráfico I.1.2: Recebidos x Arquivados</p> <p>Gráfico I.1.3: Arquivados em relação aos recebidos (em %)</p> <p>Gráfico I.1.4: Recebidos x Denúncias</p> <p>Gráfico I.1.5: Denúncias oferecidas em relação aos recebidos (em %)</p> <p>Gráfico I.2: Comparativo do número de inquéritos policiais e termos circunstanciados recebidos, com arquivamento ou com oferecimento de denúncia</p> <p>Gráfico I.3: Processos criminais recebidos por assunto e total recebido por Unidade</p> <p>Gráfico I.4: Processos de execução penal recebidos</p>
216	<p><b>II – DA MATÉRIA EXTRAJUDICIAL</b></p> <p>Quadro II.1: Área Extrajudicial - Inquéritos civis e procedimentos preparatórios</p> <p>Gráfico II.1: Inquéritos civis e procedimentos preparatórios instaurados por assunto e total instaurado por Unidade</p> <p>Gráfico II.2: Comparativo do número de inquéritos civis arquivados com termo de ajustamento de conduta e sem termo de ajustamento de conduta por assunto e total por Unidade</p> <p>Gráfico II.3: Petição Inicial por assunto e total por Unidade</p> <p>Gráfico II.4: Recomendação por assunto e total por Unidade</p>
225	<p><b>III - DA MATÉRIA CÍVEL</b></p> <p>Quadro III.1: Área Cível - Processos</p>

	Gráfico III.1: Processos Cíveis recebidos/Manifestações
	Gráfico III.2: Processos Cíveis recebidos por Unidade (em %)
227	<b>IV - DA MATÉRIA DA INFÂNCIA E JUVENTUDE</b>
	Quadro IV.1: Área de Infância e Juventude
	Gráfico IV.1: Demonstrativo do número de procedimentos investigatórios, processos de apuração de ato infracional e execução de medidas socioeducativas recebidos, remissão ECA, representação por ato infracional e arquivados
	Gráfico IV.2 - Procedimentos investigatórios, processos de apuração de ato infracional e execução de medidas socioeducativas recebidos
	Gráfico IV.3: Representações oferecidas
	Gráfico IV.4: Remissões concedidas pelo Ministério Público
	Gráfico IV.5: Representações x Remissões
	Gráfico IV.6: Procedimentos investigatórios, processos de apuração de ato infracional e execução de medidas socioeducativas arquivados
<b>233</b>	<b>REGIÃO CENTRO-OESTE</b>
234	<b>ATUAÇÃO ADMINISTRATIVA</b>
234	<b>I - GESTÃO DE PESSOAS</b>
	Quadro I.1: Força de trabalho por Estado, 2011-2012
	Gráfico I.1: Número de cargos de Membros de 1ª Instância providos por Estado, 2011-2012
	Gráfico I.2: Número de cargos de Membros de 2ª Instância providos por Estado, 2011-2012
	Gráfico I.3: Número de cargos de servidores providos por Estado, 2011-2012
	Gráfico I.4: Número de vagas existentes para estagiários (Direito) e estagiários (outras áreas) por Estado, 2011-2012
238	<b>II - GESTÃO ESTRUTURAL</b>
	Quadro II.1: Total de prédios cedidos, locados ou com sede própria por Estado, 2011-2012
	Gráfico II.1: Total de prédios cedidos, locados ou com sede própria por Estado, 2011-2012
239	<b>III - GESTÃO DE TECNOLOGIA DA INFORMAÇÃO</b>
	Quadro III.1: Números de ativos de rede, de certificados digitais e de microcomputadores com mais ou menos de 4 anos por Estado, 2011-2012
	Gráfico III.1: Números de ativos de rede por Estado, 2011-2012
	Gráfico III.2: Números de certificados digitais distribuídos por Estado, 2011-2012
	Gráfico III.3: Números de microcomputadores com mais ou menos de 4 anos por Estado, 2011-2012
242	<b>ATUAÇÃO FUNCIONAL</b>
242	<b>I - DA MATÉRIA CRIMINAL</b>
	Quadro I.1: Área Criminal – Inquérito Policial e Termos Circunstanciados
	Quadro I.2: Área Criminal – Processo
	Quadro I.3: Área Criminal – Execução Penal
	I.1 – Inquéritos policiais/Termos circunstanciados
	Gráfico I.1.1: Recebidos por assunto e total recebido por Unidade

	Gráfico I.1.2: Recebidos x Arquivados
	Gráfico I.1.3: Arquivados em relação aos recebidos (em %)
	Gráfico I.1.4: Recebidos x Denúncias
	Gráfico I.1.5: Denúncias oferecidas em relação aos recebidos (em %)
	Gráfico I.2: Comparativo do número de inquéritos policiais e termos circunstanciados recebidos, com arquivamento ou com oferecimento de denúncia
	Gráfico I.3: Processos criminais recebidos por assunto e total recebido por Unidade
	Gráfico I.4: Processos de execução penal recebidos
254	<b>II – DA MATÉRIA EXTRAJUDICIAL</b>
	Quadro II.1: Área Extrajudicial - Inquéritos civis e procedimentos preparatórios
	Gráfico II.1: Inquéritos civis e procedimentos preparatórios instaurados por assunto e total instaurado por Unidade
	Gráfico II.2: Comparativo do número de inquéritos civis arquivados com termo de ajustamento de conduta e sem termo de ajustamento de conduta por assunto e total por Unidade
	Gráfico II.3: Petição Inicial por assunto e total por Unidade
	Gráfico II.4: Recomendação por assunto e total por Unidade
262	<b>III - DA MATÉRIA CÍVEL</b>
	Quadro III.1: Área Cível - Processos
	Gráfico III.1: Processos Cíveis recebidos/Manifestações
	Gráfico III.2: Processos Cíveis recebidos por Unidade (em %)
264	<b>IV - DA MATÉRIA DA INFÂNCIA E JUVENTUDE</b>
	Quadro IV.1: Área de Infância e Juventude
	Gráfico IV.1: Demonstrativo do número de procedimentos investigatórios, processos de apuração de ato infracional e execução de medidas socioeducativas recebidos, remissão ECA, representação por ato infracional e arquivados
	Gráfico IV.2 - Procedimentos investigatórios, processos de apuração de ato infracional e execução de medidas socioeducativas recebidos
	Gráfico IV.3: Representações oferecidas
	Gráfico IV.4: Remissões concedidas pelo Ministério Público
	Gráfico IV.5: Representações x Remissões
	Gráfico IV.6: Procedimentos investigatórios, processos de apuração de ato infracional e execução de medidas socioeducativas arquivados
<b>269</b>	<b>MINISTÉRIO PÚBLICO DA UNIÃO</b>
<b>270</b>	<b>CÔMPUTO NACIONAL</b>
271	<b>ATUAÇÃO ADMINISTRATIVA</b>
271	<b>I - GESTÃO DE PESSOAS</b>
	Quadro I.1: Força de trabalho, 2011-2012
	Gráfico I.1: Número de cargos de Membros de 1ª Instância providos, 2011-2012
	Gráfico I.2: Número de cargos de Membros de 2ª Instância providos, 2011-2012
	Gráfico I.3: Número de cargos de Membros de 3ª Instância providos, 2011-2012
	Gráfico I.4: Número de cargos de servidores providos, 2011-2012

Gráfico I.5: Número de vagas existentes para estagiários (Direito) e estagiários (outras áreas), 2011-2012

276 II - GESTÃO ESTRUTURAL

Quadro II.1: Total de prédios cedidos, locados ou com sede própria, 2011-2012

277 Gráfico II.1: Total de prédios cedidos, locados ou com sede própria, 2011-2012

III - GESTÃO DE TECNOLOGIA DA INFORMAÇÃO

Quadro III.1: Números de ativos de rede, de certificados digitais e de microcomputadores com mais ou menos de 4 anos, 2011-2012

Gráfico III.1: Números de ativos de rede, 2011-2012

Gráfico III.2: Números de certificados digitais distribuídos, 2011-2012

Gráfico III.3: Números de microcomputadores com mais ou menos de 4 anos, 2011-2012

281 **MINISTÉRIO PÚBLICO FEDERAL (MPF)**

282 **CÔMPUTO NACIONAL**

283 **ATUAÇÃO FUNCIONAL**

283 I - DA MATÉRIA CRIMINAL

I.1: Área Criminal – Inquérito Policial e Termos Circunstanciados

Quadro I.1.1 - Assunto: Crimes contra a Vida

Quadro I.1.2 - Assunto: Lesão Corporal

Quadro I.1.3 - Assunto: Crimes contra o Patrimônio

Quadro I.1.4 - Assunto: Crimes contra a Dignidade Sexual

Quadro I.1.5 - Assunto: Crimes contra a Administração Pública

Quadro I.1.6 - Assunto: Crimes de Responsabilidade

Quadro I.1.7 - Assunto: Crimes de Tráfico Ilícito e Uso Indevido de Drogas

Quadro I.1.8 - Assunto: Crimes contra a Ordem Tributária

Quadro I.1.9 - Assunto: Crimes contra o Meio Ambiente e o Patrimônio Genético

Quadro I.1.10 - Assunto: Crimes de Lavagem ou Ocultação de Bens, Direitos ou Valores

Quadro I.1.11 - Assunto: Crimes de Tortura

Quadro I.1.12 - Assunto: Crimes do Sistema Nacional de Armas

Quadro I.1.13 - Assunto: Crimes previstos no Estatuto da Criança e do Adolescente

I.1 – Dos Inquéritos Policiais/Notícias Criminais - Assunto: Crimes contra a vida

Gráfico I.1.1: Recebidos por UF

Gráfico I.1.2: Arquivamento com remessa ao judiciário por UF

Gráfico I.1.3: Denúncias oferecidas por UF

I.2 – Dos Inquéritos Policiais/Notícias Criminais - Assunto: Lesão Corporal

Gráfico I.2.1: Recebidos por UF

Gráfico I.2.2: Arquivamento com remessa ao judiciário por UF

Gráfico I.2.3: Denúncias oferecidas por UF

I.3 – Dos Inquéritos Policiais/Notícias Criminais - Assunto: Crimes contra o Patrimônio

Gráfico I.3.1: Recebidos por UF

Gráfico I.3.2: Arquivamento com remessa ao judiciário por UF

Gráfico I.3.3: Denúncias oferecidas por UF

I.4 – Dos Inquéritos Policiais/Notícias Criminais - Assunto: Crimes contra a Dignidade Sexual

Gráfico I.4.1: Recebidos por UF

Gráfico I.4.2: Arquivamento com remessa ao judiciário por UF

Gráfico I.4.3: Denúncias oferecidas por UF

I.5 – Dos Inquéritos Policiais/Notícias Criminais - Assunto: Crimes contra a Administração Pública

Gráfico I.5.1: Recebidos por UF

Gráfico I.5.2: Arquivamento com remessa ao judiciário por UF

Gráfico I.5.3: Denúncias oferecidas por UF

I.6 – Dos Inquéritos Policiais/Notícias Criminais - Assunto: Crimes de Responsabilidade

Gráfico I.6.1: Recebidos por UF

Gráfico I.6.2: Arquivamento com remessa ao judiciário por UF

Gráfico I.6.3: Denúncias oferecidas por UF

I.7 – Dos Inquéritos Policiais/Notícias Criminais - Assunto: Crimes de Tráfico Ilícito e Uso Indevido de Drogas

Gráfico I.7.1: Recebidos por UF

Gráfico I.7.2: Arquivamento com remessa ao judiciário por UF

Gráfico I.7.3: Denúncias oferecidas por UF

I.8 – Dos Inquéritos Policiais/Notícias Criminais - Assunto: Crimes contra a Ordem Tributária

Gráfico I.8.1: Recebidos por UF

Gráfico I.8.2: Arquivamento com remessa ao judiciário por UF

Gráfico I.8.3: Denúncias oferecidas por UF

I.9 – Dos Inquéritos Policiais/Notícias Criminais - Assunto: Crimes contra o Meio Ambiente e o Patrimônio Genético

Gráfico I.9.1: Recebidos por UF

Gráfico I.9.2: Arquivamento com remessa ao judiciário por UF

Gráfico I.9.3: Denúncias oferecidas por UF

I.10 – Dos Inquéritos Policiais/Notícias Criminais - Assunto: Crimes de Lavagem ou Ocultação de Bens, Direitos ou Valores

Gráfico I.10.1: Recebidos por UF

Gráfico I.10.2: Arquivamento com remessa ao judiciário por UF

Gráfico I.10.3: Denúncias oferecidas por UF

I.11 – Dos Inquéritos Policiais/Notícias Criminais - Assunto: Crimes de Tortura

Gráfico I.11.1: Recebidos por UF

Gráfico I.11.2: Arquivamento com remessa ao judiciário por UF

Gráfico I.11.3: Denúncias oferecidas por UF

I.12 – Dos Inquéritos Policiais/Notícias Criminais - Assunto: Crimes do Sistema Nacional de Armas

Gráfico I.12.1: Recebidos por UF

Gráfico I.12.2: Arquivamento com remessa ao judiciário por UF

Gráfico I.12.3: Denúncias oferecidas por UF

I.13 – Dos Inquéritos Policiais/Notícias Criminais - Assunto: Crimes previstos no Estatuto da Criança e do Adolescente

Gráfico I.13.1: Recebidos por UF

Gráfico I.13.2: Arquivamento com remessa ao judiciário por UF

Gráfico I.13.3: Denúncias oferecidas por UF

I.2: Área Criminal – Processo

Quadro I.2.1 – Processos criminais instaurados por UF  
I.1 – Dos Processos Criminais - Assunto: Crimes contra a Vida  
Gráfico I.1.1: Instaurados por UF  
I.2 – Dos Processos Criminais - Assunto: Lesão Corporal  
Gráfico I.2.1: Instaurados por UF  
I.3 – Dos Processos Criminais - Assunto: Crimes contra o Patrimônio  
Gráfico I.3.1: Instaurados por UF  
I.4 – Dos Processos Criminais - Assunto: Crimes contra a Dignidade Sexual  
Gráfico I.4.1: Instaurados por UF  
I.5 – Dos Processos Criminais - Assunto: Crimes contra a Administração Pública  
Gráfico I.5.1: Instaurados por UF  
I.6 – Dos Processos Criminais - Assunto: Crimes de Tráfico Ilícito e Uso Indevido de Drogas  
Gráfico I.6.1: Instaurados por UF  
I.7 – Dos Processos Criminais - Assunto: Crimes contra o Meio Ambiente e o Patrimônio Genético  
Gráfico I.7.1: Instaurados por UF  
I.8 – Dos Processos Criminais - Assunto: Crimes de Lavagem ou Ocultação de Bens, Direitos ou Valores  
Gráfico I.8.1: Instaurados por UF  
I.9 – Dos Processos Criminais - Assunto: Crimes de Tortura  
Gráfico I.9.1: Instaurados por UF  
I.10 – Dos Processos Criminais - Assunto: Crimes do Sistema Nacional de Armas  
Gráfico I.10.1: Instaurados por UF  
I.11 – Dos Processos Criminais - Assunto: Crimes previstos no Estatuto da Criança e do Adolescente  
Gráfico I.11.1: Instaurados por UF  
I.3: Área Criminal – Execução Penal  
Quadro I.3.1 – Processos de execução penal recebidos por UF  
Gráfico I.3.1: Processos de execução penal recebidos por UF

331

## II - DA MATÉRIA EXTRAJUDICIAL

Quadro II.1: Área Extrajudicial - Assunto: Improbidade Administrativa  
Quadro II.2 - Área Extrajudicial - Assunto: Patrimônio Público  
Quadro II.3 - Área Extrajudicial - Assunto: Meio Ambiente  
Quadro II.4 - Área Extrajudicial - Assunto: Saúde  
Quadro II.5 - Área Extrajudicial - Assunto: Direito do Consumidor  
Quadro II.6 - Área Extrajudicial - Assunto: Educação  
II.1 – Dos Inquéritos civis e procedimentos preparatórios - Assunto: Improbidade Administrativa  
Gráfico II.1.1: Instaurados por UF  
Gráfico II.1.2: Arquivados por UF  
Gráfico II.1.3: Petição Inicial por UF  
Gráfico II.1.4: Recomendação por UF  
II.2 – Dos Inquéritos civis e procedimentos preparatórios - Assunto: Patrimônio Público

Gráfico II.2.1: Instaurados por UF  
Gráfico II.2.2: Arquivados por UF  
Gráfico II.2.3: Petição Inicial por UF  
Gráfico II.2.4: Recomendação por UF  
II.3 – Dos Inquéritos civis e procedimentos preparatórios - Assunto:  
Meio Ambiente  
Gráfico II.3.1: Instaurados por UF  
Gráfico II.3.2: Arquivados por UF  
Gráfico II.3.3: Petição Inicial por UF  
Gráfico II.3.4: Recomendação por UF  
II.4 – Dos Inquéritos civis e procedimentos preparatórios - Assunto:  
Saúde  
Gráfico II.4.1: Instaurados por UF  
Gráfico II.4.2: Arquivados por UF  
Gráfico II.4.3: Petição Inicial por UF  
Gráfico II.4.4: Recomendação por UF  
II.5 – Dos Inquéritos civis e procedimentos preparatórios - Assunto:  
Direito do Consumidor  
Gráfico II.5.1: Instaurados por UF  
Gráfico II.5.2: Arquivados por UF  
Gráfico II.5.3: Petição Inicial por UF  
Gráfico II.5.4: Recomendação por UF  
II.6 – Dos Inquéritos civis e procedimentos preparatórios - Assunto:  
Educação  
Gráfico II.6.1: Instaurados por UF  
Gráfico II.6.2: Arquivados por UF  
Gráfico II.6.3: Petição Inicial por UF  
Gráfico II.6.4: Recomendação por UF  
III - DA MATÉRIA CÍVEL  
Quadro II.1: Área Cível  
Gráfico III.1: Processos Cíveis recebidos/Manifestações por UF

353

## **MINISTÉRIO PÚBLICO DO TRABALHO (MPT)**

354

### **ATUAÇÃO FUNCIONAL**

354

#### **I - DA MATÉRIA TRABALHISTA**

Quadro I.1: Área Trabalhista

Gráfico I.1: Inquéritos civis/procedimentos preparatórios instaurados, arquivados, termos de ajuste de conduta celebrados e ações civis públicas ajuizadas

Gráfico I.2: Processos recebidos no Ministério Público do Trabalho x Processos com intervenção do MPT mediante parecer ou outras manifestações

357

## **MINISTÉRIO PÚBLICO MILITAR (MPM)**

358

### **ATUAÇÃO FUNCIONAL**

358

#### **I - DA MATÉRIA CRIMINAL MILITAR**

Quadro 1: Área Criminal Militar – Inquérito Policial Militar: Denúncias Oferecidas

Quadro 2: Área Criminal Militar – Processo: Recebidos

Quadro 3: Área Criminal Militar – Execução: Recebidos

Gráfico I.1: Inquéritos Policiais Militares - Denúncias oferecidas por UF

com representação do MPM e por assunto

Gráfico I.2: Processos criminais recebidos por UF com representação do MPM e por assunto

Gráfico I.3: Processos de Execução Criminal recebidos

## II - DA MATÉRIA EXTRAJUDICIAL

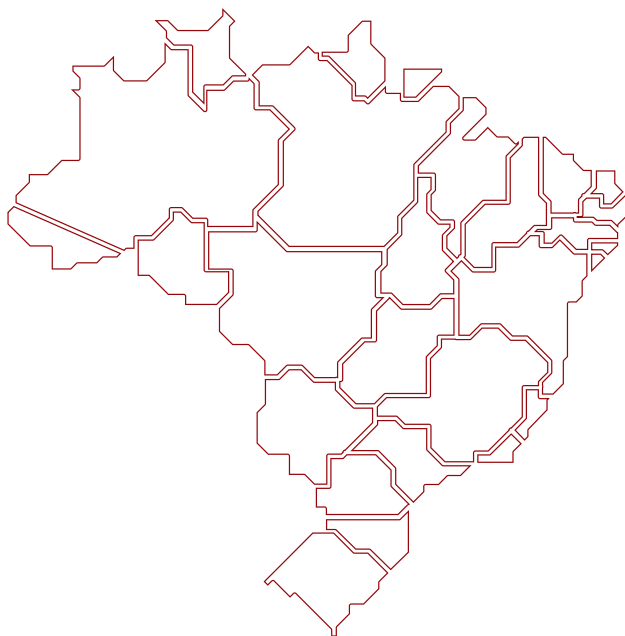
Quadro 1: Área Extrajudicial – Assunto: Direito Militar

II.1– Inquéritos civis, procedimentos preparatórios, procedimentos administrativos e procedimentos investigatórios do MP

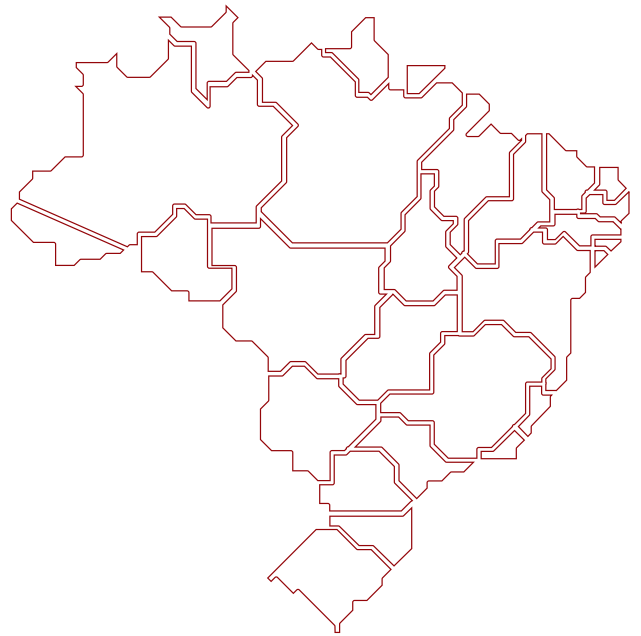
Gráfico II.1.1: Instaurados

Gráfico II.1.2: Instaurados x Arquivados

Gráfico II.1.3: Arquivados em relação aos instaurados (em %)







Ministério Público –  
Um Retrato

Em países democráticos, as instituições que não representam diretamente a vontade popular se legitimam pela contínua prestação de contas à sociedade do cumprimento de suas tarefas constitucionais. Trata-se tanto de uma obrigação de meios quanto de um dever de resultados.

A primeira impõe às instituições a adoção das providências e dos instrumentos mais aptos à realização de seus objetivos, segundo as pautas da legalidade e da razoabilidade. A segunda as obriga a uma atuação ao mesmo tempo proporcional e eficiente.

O Conselho Nacional do Ministério Público, em seus oito anos de existência, tem procurado levar a bom termo a dupla exigência de meios e de resultados. Diacronicamente e sincronicamente, enquanto o Conselho aprimora os seus próprios mecanismos de ação, empenha-se em aperfeiçoar, dentro dos esquadros de sua competência e dos limites do fática e juridicamente possível, as esferas de atuação do Ministério Público.

Se o MP é instituição ímpar de controle socioestatal, o CNMP é, em última análise, órgão peculiar que controla quem controla. Essa dupla contingência de meios e fins se resolve com a submissão de sua atuação ao controle social.

É com esse propósito que o CNMP apresenta à sociedade brasileira a segunda edição do “Ministério Público – Um Retrato”. É possível identificar, no mero cotejo dos números entre uma e outra edição, melhorias das informações coligidas.

A reunião dos dados sobre o perfil e a ação da instituição exigiu um trabalho extenso de padronização da forma de registro dessas informações pelas 30 unidades do Ministério Público no país. Somente a partir

desse esforço, impulsionado pelo Conselho mas fruto de uma construção coletiva, é que foi possível começar a atender ao anseio da sociedade, e do próprio Ministério Público, por conhecer o perfil da instituição, em seus diversos ramos e em todo o território nacional.

Dispor dos dados consolidados e passíveis de comparação é um retorno que o CNMP dá também às diversas unidades do Ministério Público. Com essas informações, eles podem aperfeiçoar seu planejamento e, dessa forma, melhorar seu desempenho.

Com base nesses números, mais detalhados em relação ao ano anterior, o CNMP, de sua parte, pode orientar melhor as ações de integração e de articulação nacional da atuação do Ministério Público. Como o próprio título já indica, estamos diante de um retrato, de uma fotografia que aponta a promoção dos meios e a consecução dos fins. É certo que ainda há muito por fazer. Entretanto, é indubitável que passos significativos foram dados em direção ao incremento do intercâmbio de experiências no âmbito do próprio Ministério Público e à facilidade do acesso da sociedade às informações da Instituição.

A cada edição, certamente, espelharemos com maior nitidez e precisão a dinâmica das atividades realizadas pela instituição. É trabalho dedicado e que exige persistência de todos.

Esta segunda edição é um novo convite para que possamos refletir, repensar e reconstruir um Ministério Público mais democrático, mais eficiente e mais comprometido com as suas missões constitucionais.

Roberto Monteiro Gurgel Santos  
Presidente do Conselho Nacional de Ministério Público

# Apresentação

O Conselho Nacional do Ministério Público (CNMP), órgão de controle externo do Ministério Público brasileiro, foi criado pela Emenda Constitucional nº 45, de 30 de dezembro de 2004. É instrumento de ampliação do controle social e de fortalecimento dos princípios democráticos na gestão da instituição. A Constituição Federal atribuiu-lhe o exercício do “controle da atuação administrativa e financeira do Ministério Público e do cumprimento dos deveres funcionais de seus membros”, bem como o dever de “zelar pela autonomia funcional e administrativa do Ministério Público, podendo expedir atos regulamentares, no âmbito de sua competência, ou recomendar providências”.

Após pouco mais de um ano de sua instalação, o CNMP iniciou a coleta de dados sobre a atuação funcional e administrativa do Ministério Público dos Estados e da União. Foi editada a Resolução CNMP nº 12, de 18 de setembro de 2006, estabelecendo, pela primeira vez, a obrigação dos Ministérios Públicos enviarem ao Conselho Nacional do Ministério Público, dados sobre sua estrutura administrativa, execução orçamentária e atuação funcional de seus membros.

Esse ato normativo foi alterado pela Resolução nº 25, de 3 de dezembro de 2007, a qual, dentre outras providências, criou o Núcleo de Ação Estratégica – NAE (atual Núcleo de Gestão Estratégica – NGE, integrante da Secretaria de Gestão Estratégica), com a atribuição de subsidiar a Comissão de Planejamento Estratégico e Acompanhamento Legislativo na elaboração do Plano Estratégico Nacional do Ministério Público. A Resolução estabeleceu, em seu texto, a “necessidade e a importância de serem instituídos mecanismos

de aferição do desempenho do Ministério Público, como forma de subsidiar o planejamento estratégico da instituição”.

As Resoluções referidas nos parágrafos anteriores foram alteradas, respectivamente, pelas Resoluções CNMP nº 32 e 33, de 1º e 15 de dezembro de 2008. O anexo desta última trazia um extenso rol de informações sobre as atividades funcionais dos membros a serem enviadas mensalmente ao CNMP, agrupadas por área de atuação (criminal, crimes militares, cível, infância e juventude, trabalho).

Caminhando, continuamente, para o aperfeiçoamento e o alcance de maior segurança na coleta de dados, foram instituídas as Tabelas Unificadas do Ministério Público, por meio da Resolução CNMP nº 63, de 1º de dezembro de 2010. A partir de então, o preenchimento das informações nos moldes estabelecidos pelo CNMP tornou-se mais factível, na medida em que todos os Ministérios Públicos passaram a dispor de uma nomenclatura comum para a classificação de suas atividades, tanto na área finalística quanto na área administrativa.

Em julho de 2011, dando prosseguimento a seu trabalho pela transparência e pelo amplo compartilhamento de informações, o CNMP editou a Resolução CNMP nº 74, que estabeleceu a ampliação gradativa dos dados que os Ministérios Públicos devem encaminhar em 2011, 2012 e 2013. Desenvolveu, ainda, um ambiente informacional capaz de receber, processar e armazenar tais dados. Com a utilização de Web Service, as informações extraídas dos diversos sistemas informatizados podem ser enviadas sem que haja necessidade de preenchimento manual.

Cabe aqui ressaltar o esforço contínuo que as unidades do Ministério Público vêm efetuando para a construção de sistemas informatizados, que possam coletar os dados relativos à atuação dos órgãos de execução e das atividades administrativas, melhorando a qualidade da informação.

Surgiu assim, a primeira edição do Ministério Público – Um Retrato, publicada em dezembro de 2012, que apresentou os dados relativos ao ano de 2011, enviados por todas as unidades do Ministério Público ao CNMP até 31 de agosto de 2012.

A referida publicação representou um marco na história do Ministério Público brasileiro, pois consolidou o papel do CNMP como órgão de difusão de informações e integração Nacional.

A publicação da consolidação dos dados também cumpre dois dos objetivos expressos no Mapa Estratégico do Conselho Nacional do Ministério Público (CNMP) para o período 2010-2015, quais sejam: “aprimorar o intercâmbio de informações com Ministérios Públicos” e “facilitar o acesso da sociedade às informações do Ministério Público”.

Da mesma forma, alcançou objetivos do Planejamento Estratégico Nacional do Ministério Público para 2011-2015, dentre os quais o de “fomentar a integração de bancos de dados”, “aprimorar o intercâmbio de informações” e “facilitar o diálogo do cidadão com o Ministério Público”.

Dando continuidade a esses objetivos e consolidando o trabalho da Comissão de

Planejamento Estratégico do CNMP, a segunda edição do Ministério Público – Um Retrato apresenta os dados de 2012, enviados por todas as unidades dos Ministérios Públicos ao CNMP até a data de 31 de março de 2013, e um comparativo entre os anos de 2011 e 2012, no que concerne à atuação administrativa.

Cabe enfatizar que para melhor comparar a atuação administrativa e funcional das diversas áreas de atuação do Ministério Público das unidades da federação, e em razão da semelhança de atribuições, os dados do Ministério Público do Distrito Federal e Territórios foram consolidados com os dados das unidades dos Estados da Região Centro-Oeste. Assim, não obstante seja o Ministério Público do Distrito Federal e Territórios uma unidade do Ministério Público da União, nos termos do Artigo 128 Inciso I da Constituição Federal, para fins estatísticos os dados foram consolidados juntamente com os Ministérios Públicos Estaduais.

Dando continuidade à busca de uma maior qualidade da informação e não desconhecendo as naturais dificuldades de algumas unidades, que em razão de sua grandeza ou dos entraves tecnológicos não consigam preencher a totalidade das informações, optou-se por incluir, nesta publicação, assim como na primeira edição, apenas parte dos dados consolidados da atuação administrativa e funcional.

Em relação à atuação administrativa, foram selecionados dados relativos a:

- I - Gestão de Pessoas;
- II - Gestão Estrutural;

### III - Gestão de Tecnologia da Informação

Já no que concerne ao trabalho de consolidação da atuação funcional, os dados foram divididos da seguinte forma:

I - Matéria Criminal;

II - Matéria Extrajudicial e Cível;

III - Matéria da Infância e Juventude;

IV – Matéria Trabalhista, referente apenas ao Ministério Público do Trabalho;


V – Matéria Criminal Militar, referente apenas ao Ministério Público Militar.

Esclarece-se, por fim, que em algumas situações a inexistência do número pode não significar a ausência de atividade, mas a impossibilidade de se obter a referida informação no período da coleta.

Pretende-se, com a presente publicação, mais uma vez, oferecer um relato à sociedade e ao próprio Ministério Público sobre as atividades institucionais, propiciando uma reflexão crítica e um planejamento adequado. Trata-se de contribuição do CNMP para o processo permanente de aperfeiçoamento e para uma atuação responsável e socialmente efetiva, voltada à concretização dos valores democráticos e da cidadania.

CLAUDIA CHAGAS  
Conselheira do CNMP  
Presidente da Comissão de Planejamento Estratégico





Introdução



## **ATUAÇÃO ADMINISTRATIVA**

### **I - GESTÃO DE PESSOAS**

Corresponde a estrutura de pessoal do Ministério Público da União e dos Estados que é composta pelos seguintes cargos: Subprocurador-Geral da República, Procurador Regional da República, Procurador da República, Subprocurador-Geral do Trabalho, Procurador Regional do Trabalho e Procurador do Trabalho, Subprocurador-Geral da Justiça Militar, Procurador da Justiça Militar e Promotor da Justiça Militar, Procurador de Justiça, Promotor de Justiça e Promotor de Justiça Adjunto, servidores e estagiários. Demonstra-se neste documento, a força de trabalho existente em dados comparativos por Estados e Regiões.

### **II - GESTÃO ESTRUTURAL**

Demonstra-se o total de prédios cedidos, locados ou com sede própria dos Ministérios Públicos.

### **III - GESTÃO DE TECNOLOGIA DA INFORMAÇÃO**

Não obstante a existência de diversos dados informativos no o Anexo I - Administrativo Item IV - Gestão em Tecnologia da Informação, no presente momento, apenas foram coligidos os valores dos ativos de rede, certificados digitais e números de microcomputadores com mais ou menos de 04 anos.

Ativo de rede é todo equipamento utilizado para prover a infraestrutura que suporta as aplicações de comunicação de dados em uma instituição.

Certificado digital é um arquivo de computador que contém um conjunto de informações referentes a entidade para o qual o certificado foi emitido.

## **ATUAÇÃO FUNCIONAL**

### **I - DA MATÉRIA CRIMINAL**

Na Matéria Criminal, prevaleceu a escolha de alguns campos que foram preenchidos com maior regularidade pelas Unidades, sen-

do que os dados extraídos, referem-se ao Anexo XIV ( Processo - considerando os assuntos: Crimes contra a Vida, Lesão Corporal, Crimes contra o Patrimônio, Crimes contra a Dignidade Sexual, Crimes contra a Administração Pública, Crimes de Tráfico Ilícito e Uso Indevido de Drogas, Crimes contra o Meio Ambiente e o Patrimônio Genético, Crimes de Lavagem ou Ocultação de Bens, Direitos ou Valores, Crimes de Tortura, Crimes do Sistema Nacional de Armas e Crimes Previstos no Estatuto da Criança e do Adolescente), ao Anexo XV (Inquéritos Policiais - considerando os assuntos: Crimes contra a vida, Lesão Corporal, Crimes contra o Patrimônio; Crimes contra a Dignidade Sexual, Crimes contra a Administração Pública; Crimes Contra as Finanças Públicas; Crimes de Responsabilidade; Crimes de Tráfico Ilícito e Uso Indevido de Drogas; Crimes contra a Ordem Tributária, Crimes contra o Meio Ambiente e o Patrimônio Genético, Crimes de Lavagem ou Ocultação de Bens, Direitos ou Valores, Crimes de Tortura, Crimes do Sistema Nacional de Armas, Crimes Previstos no Estatuto da Criança e do Adolescente) e ao Anexo XVI (Execução Penal) do sistema de preenchimento da Resolução nº 74, de 19 de julho de 2011.

Antecede a apresentação dos gráficos o quadro com o resumo dos dados preenchidos por cada Unidade, separados por tipos penais, nos termos da Resolução citada.

I.1 – Inquéritos policiais/Termos circunstanciados:

I.1.1 - Recebidos

Dados extraídos da quantidade de inquéritos policiais e termos circunstanciados movimentados nas Promotorias de Justiça/Procuradorias da República;

I.1.2 - Recebidos x Arquivados

Dados comparativos da quantidade de inquéritos policiais e termos circunstanciados movimentados e a quantidade de arquivamentos realizados;

I.1.3 - Arquivados em relação aos recebidos (em %)

Dados comparativos da quantidade de inquéritos policiais e termos circunstanciados arquivados em relação ao número total de feitos movimentados;

#### I.1.4 - Recebidos x Denúncias

Dados comparativos da quantidade de inquéritos policiais e termos circunstanciados movimentados com o número de denúncias oferecidas;

#### I.1.5 - Denúncias oferecidas em relação aos recebidos (em %)

Dados comparativos, em percentual, da quantidade de inquéritos policiais e termos circunstanciados movimentados com o número de denúncias oferecidas;

#### I.2 - Comparativo do número de inquéritos policiais e termos circunstanciados movimentados, com arquivamento ou com oferecimento de denúncia

#### I.3 - Processos criminais recebidos

Dados extraídos da quantidade de procedimentos comuns, processos especiais, recursos e ações penais eleitorais movimentados pelas Promotorias de Justiça/Procuradorias da República;

#### I.4 - Processos de execução penal recebidos

Dados extraídos da quantidade de processos de execução movimentados pelas Promotorias de Justiça/Procuradorias da República;

## II - DA MATÉRIA EXTRAJUDICIAL

Na Matéria Extrajudicial, prevaleceu a escolha de alguns campos que foram preenchidos com maior regularidade pelas Unidades, sendo que os dados extraídos, referem-se ao Anexo II (Extrajudicial - considerando as seguintes áreas de atuação: Improbidade Administrativa, Patrimônio Público, Meio Ambiente, Saúde, Direito do Consumidor, Educação, Pessoas com Deficiência, Pessoa Idosa) do sistema de preenchimento da Resolução nº 74, de 19 de julho de 2011.

Demonstra-se a seguir os dados do número de inquéritos civis, procedimentos preparatórios, procedimentos administrativos e procedimentos investigatórios do MP, instaurados e arquivados, bem como aqueles inquéritos civis que tiveram termos de ajustamento de conduta.

Também foi possível apresentar o número de ações civis iniciadas e recomendações, por áreas de atuação.

Antecede a apresentação dos gráficos o quadro com o resumo dos dados preenchidos por cada Unidade.

II.1 – Inquéritos Cíveis e Procedimentos Preparatórios Instaurados

Dados extraídos da quantidade de Inquéritos Cíveis e procedimentos preparatórios de inquéritos civis instaurados no ano de 2012;

II.2 - Comparativo do número de Inquéritos Cíveis arquivados com termo de ajustamento de conduta e sem ajustamento de conduta

II.3 - Petição Inicial

Dados extraídos da quantidade de ações civis iniciadas no ano de 2012;

II.4 - Recomendação

Dados extraídos da quantidade de recomendações realizadas no ano de 2012.

### III. DA MATÉRIA CÍVEL

Na Matéria Cível, prevaleceu a escolha de alguns campos que foram preenchidos com maior regularidade pelas Unidades, sendo que os dados extraídos, referem-se ao Anexo XII (Cível) do sistema de preenchimento da Resolução nº 74, de 19 de julho de 2011.

Demonstra-se a seguir os dados do número de processos cível.

III.1 - Processos Cíveis recebidos/Manifestações

Dados extraídos da quantidade de processos cíveis recebidos nas Promotorias de Justiça/Procuradorias da República e de manifestações efetivadas;

### IV - DA MATÉRIA INFÂNCIA E JUVENTUDE

Na Matéria Infância e Juventude, prevaleceu a escolha de alguns campos que foram preenchidos com maior regularidade pelas Unidades, sendo que os dados extraídos referem-se ao Anexo XIII (Infância e Juventude - considerando o assunto Ato Infracional e Medidas

Socioeducativas] do sistema de preenchimento da Resolução nº 74, de 19 de julho de 2011.

Foi possível a extração de dados no tocante a área de atos infracionais com o número de ocorrências, representações, remissões e arquivamentos.

Antecede a apresentação dos gráficos o quadro com o resumo dos dados preenchidos por cada Unidade.

IV.1 - Demonstrativo do número de procedimentos investigatórios, processos de apuração de ato infracional e execução de medidas socioeducativas recebidos, remissão ECA, representação por ato infracional e arquivados

IV.2 - Procedimentos investigatórios, processos de apuração de ato infracional e execução de medidas socioeducativas recebidos

Dados extraídos da quantidade de Procedimentos investigatórios, processos de apuração de ato infracional e execução de medidas socioeducativas recebidos nas Promotorias de Justiça/Procuradorias da República;

IV.3 - Representações oferecidas

Dados extraídos da quantidade de representações ofertadas pelos Ministérios Públicos em razão da prática de atos infracionais;

IV.4 - Remissões concedidas pelo Ministério Público

Dados extraídos da quantidade de remissões ofertadas pelos Ministérios Públicos em razão da prática de atos infracionais;

IV.5 - Representações x Remissões

Dados comparativos do número de representações oferecidas e remissões concedidas pelos Promotores de Justiça;

IV.6 - Procedimentos investigatórios, processos de apuração de ato infracional e execução de medidas socioeducativas arquivados

Dados extraídos da quantidade de procedimentos investigatórios, processos de apuração de ato infracional e execução de medidas socioeducativas arquivados.

## V - DA MATÉRIA TRABALHISTA

Na Matéria Trabalhista, prevaleceu a escolha de alguns campos que foram preenchidos com maior regularidade pelo Ministério Público do Trabalho (MPT), anexos II e VIII.

Em relação aos feitos de natureza extrajudicial, buscaram-se os dados do número de inquéritos civis, procedimentos preparatórios, procedimentos administrativos e procedimentos investigatórios do MP, instaurados e arquivados.

Antecede a apresentação dos gráficos o quadro com o resumo dos dados preenchidos pelo MPT.

I.1 – Inquéritos civis/procedimentos preparatórios instaurados, arquivados, termos de ajuste de conduta celebrados e ações civis públicas ajuizadas

Dados extraídos da quantidade de inquéritos civis, procedimentos preparatórios, procedimentos administrativos e procedimentos investigatórios do MP instaurados, arquivados, termos de ajuste de conduta celebrados e ações civis públicas ajuizadas no ano de 2012;

I.2 - Processos recebidos no Ministério Público do Trabalho x Processos com intervenção do MPT mediante parecer ou outras manifestações

Dados extraídos da quantidade de processos recebidos nas Procuradorias do Trabalho nos municípios e nas Procuradorias Regionais do Trabalho e de processos com intervenção do MPT mediante parecer ou outras manifestações.

## VI - DA MATÉRIA CRIMINAL MILITAR

O Ministério Público Militar mantém representações em 12 estados da Federação, sendo que no Rio Grande do Sul elas estão presentes em três cidades: Porto Alegre, Bagé e Santa Maria. As 14 Procuradorias da Justiça Militar atuam na 1ª instância, os membros de 1º grau - Promotor e Procurador da Justiça Militar - oficiam perante as Auditorias Militares Federais, com atribuições exclusivamente criminais previstas na Constituição Federal, Lei Complementar e Estatutos pertinentes, atuando judicial e extrajudicialmente.

Na Matéria Criminal Militar, anexo XVII (1ª e 3ª parte) prevaleceu a escolha de alguns campos que foram preenchidos com maior regularidade pelo Ministério Público Militar (MPM). Os dados referentes a atuação extrajudicial foram extraídos do Anexo II, ambos do sistema de preenchimento da Resolução nº 74, de 19 de julho de 2011.

Antecede a apresentação dos gráficos o quadro com o resumo dos dados preenchidos pelo MPM.

#### I - DA MATÉRIA CRIMINAL MILITAR

##### I.1 - Inquéritos Policiais Militares - Denúncias oferecidas

Dados extraídos da quantidade de inquéritos policiais militares denunciados;

##### I.2 - Processos Criminais recebidos

Dados extraídos da quantidade de ações penais militares, procedimentos ordinários, deserções, insubmissões, recursos e reclamações recebidos nas Procuradorias da Justiça Militar;

##### I.3 – Processos de Execução Criminal recebidos

Dados extraídos da quantidade de processos de execução criminal recebidos nas Procuradorias da Justiça Militar.

#### II - DA MATÉRIA EXTRAJUDICIAL

II.1– Inquéritos civis, procedimentos preparatórios, procedimentos administrativos e procedimentos investigatórios do MP:

##### II.1.1 –Instaurados

Dados extraídos da quantidade de inquéritos civis, procedimentos preparatórios, procedimentos administrativos e procedimentos investigatórios do MP recebidos nas Procuradorias da Justiça Militar e Procuradoria-Geral de Justiça Militar;

##### II.1.2 - Instaurados x Arquivados

Dados comparativos da quantidade de inquéritos civis, procedimentos preparatórios, procedimentos administrativos e procedimentos investigatórios do MP recebidos e a quantidade de arquivamentos realizados;

II.1.3 - Arquivados em relação aos instaurados  
(em %)

Dados comparativos da quantidade de inquéritos civis, procedimentos preparatórios, procedimentos administrativos e procedimentos investigatórios do MP arquivados em relação ao número total de feitos recebidos.

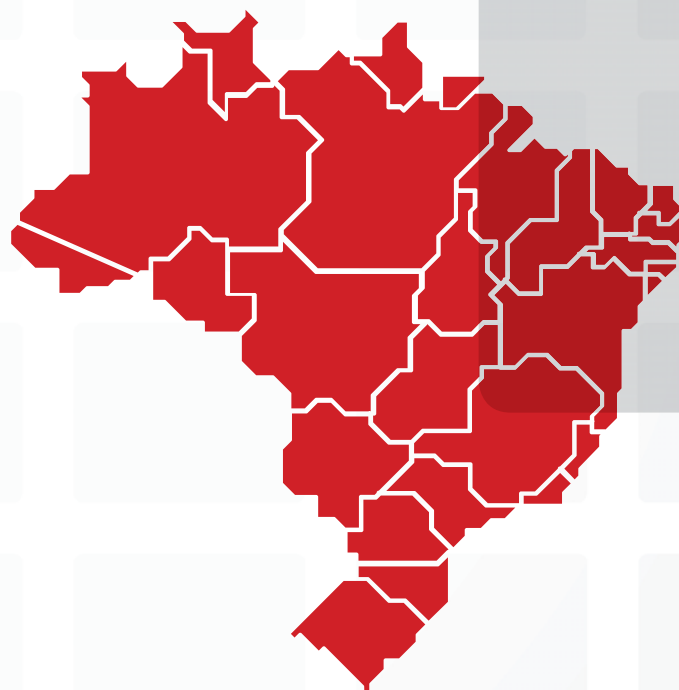
**Considerando que para a presente edição utilizou-se de nível mais detalhado das informações, os dados referentes aos totais dos inquéritos policiais, inquéritos civis e processos criminais, foram consolidados em método diferente da primeira versão, utilizando-se a classificação por tipo penal ou por matéria específica e não de forma totalizada, motivo que pode expressar a diminuição no quantitativo.**







Ministério Público  
Estadual e do  
Distrito Federal  
e Territórios



## Cômputo Nacional<sup>1</sup>

<sup>1</sup>Cabe enfatizar que, para melhor comparar a atuação administrativa e funcional das diversas áreas de atribuição do Ministério Público Estadual, e, em razão da semelhança com as matérias do Ministério Público do Distrito Federal e Territórios, os dados consolidados da Região Centro-Oeste do país contam com as informações do Ministério Público do Distrito Federal e Territórios, não obstante o disposto no Artigo 128 Inciso I da Constituição Federal.

## ATUAÇÃO ADMINISTRATIVA

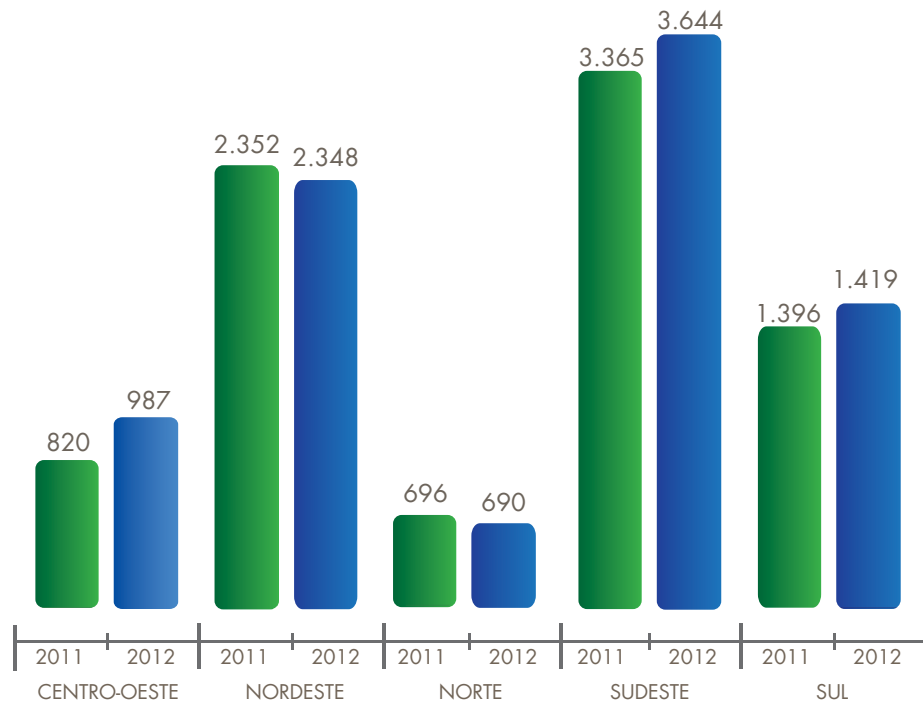
## I - GESTÃO DE PESSOAS

Quadro I.1: Força de Trabalho por Região

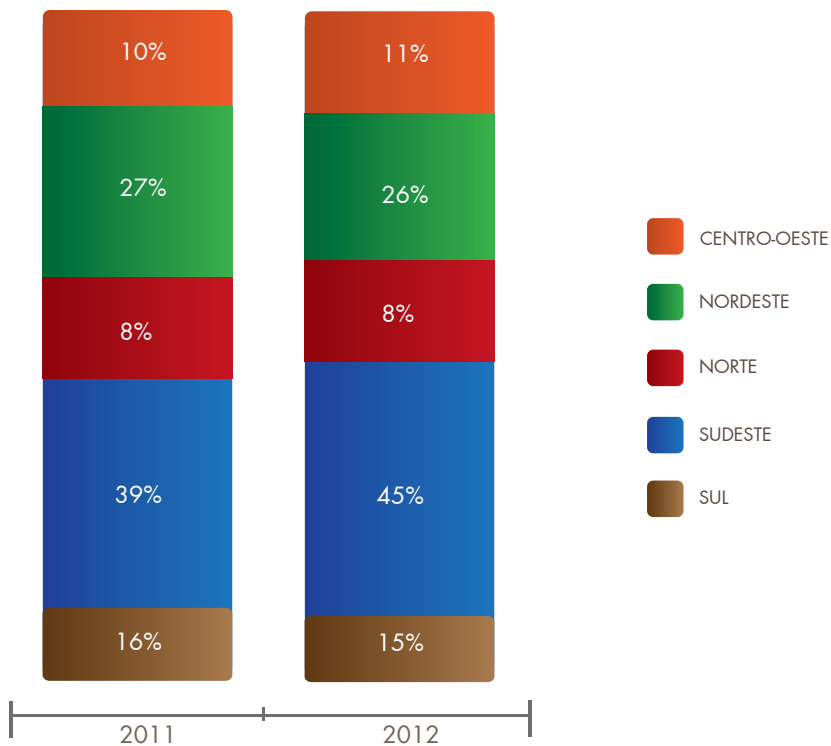
Gestão de Pessoas	Centro-Oeste		Nordeste		Norte		Sudeste		Sul	
	2011	2012	2011	2012	2011	2012	2011	2012	2011	2012
<b>Número de cargos de membros de 1ª instância providos</b>	820	987	2.352	2.348	696	690	3.365	3.644	1.396	1.419
<b>Número de cargos de membros de 2ª instância providos</b>	143	136	255	249	117	271	640	653	268	266
<b>Número de cargos de servidores de carreira providos</b>	2.776	2.889	3.293	3.659	2.325	2.621	7.607	8.142	2.781	2.850
<b>Número de vagas existentes para estagiários (Direito)</b>	1.451	1.217	1.568	1.622	1.012	969	4.200	3.716	3.226	3.166
<b>Número de vagas existentes para estagiários (outras áreas)</b>	509	715	699	720	765	908	471	1.094	284	656

Fonte: CNMPlnd (30/04/2013), Resolução CNMP nº 74

Gráfico I.1: Número de Cargos de Membros de 1ª Instância Providos por Região, 2011-2012

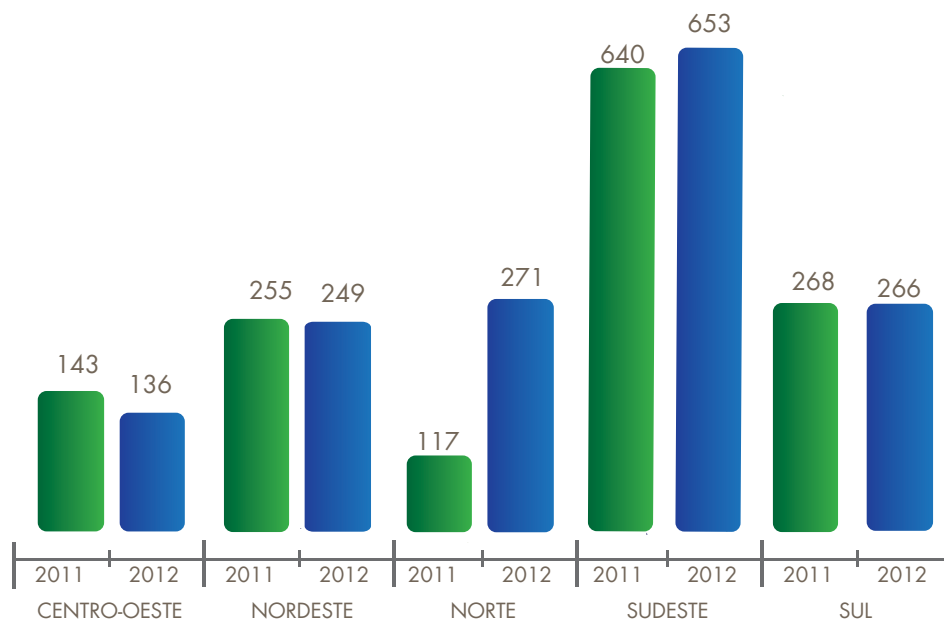


Fonte: CNMPlnd (30/04/2013), Resolução CNMP nº 74

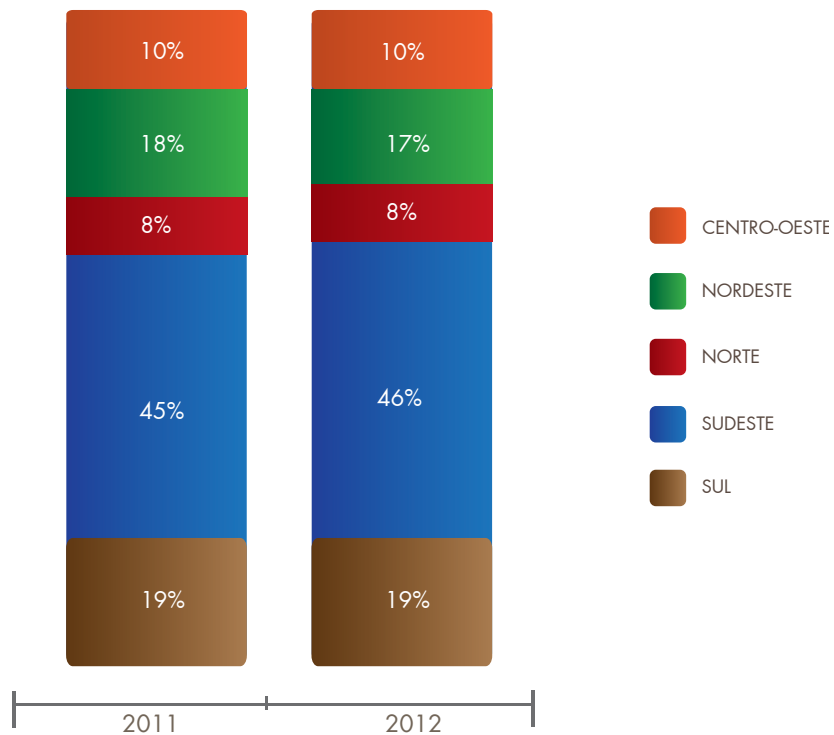


Fonte: CNMPlnd (30/04/2013), Resolução CNMP nº 74

Gráfico 1.2: Número de Cargos de Membros de 2ª Instância Providos por Região, 2011-2012

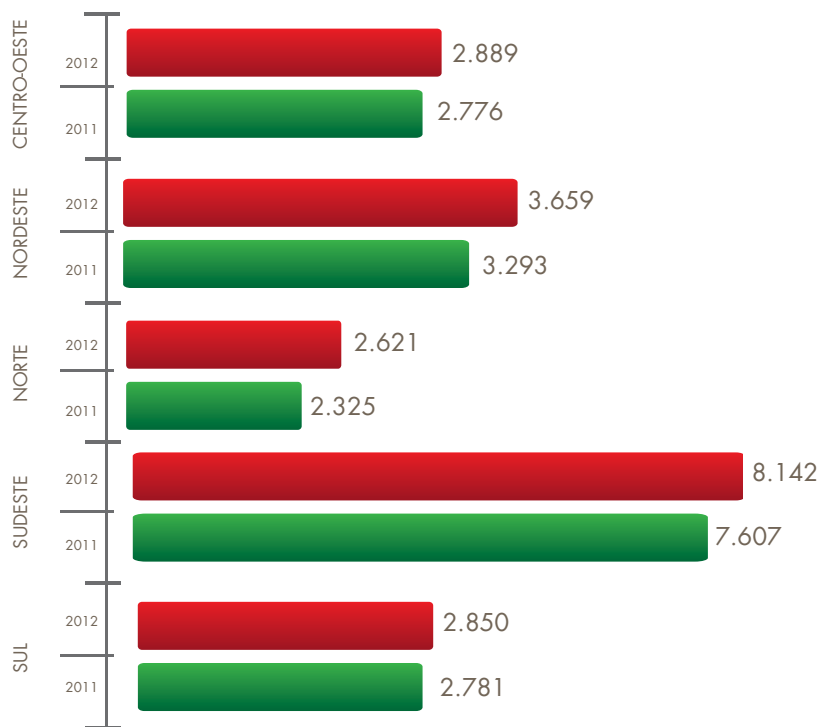


Fonte: CNMPlnd (30/04/2013), Resolução CNMP nº 74

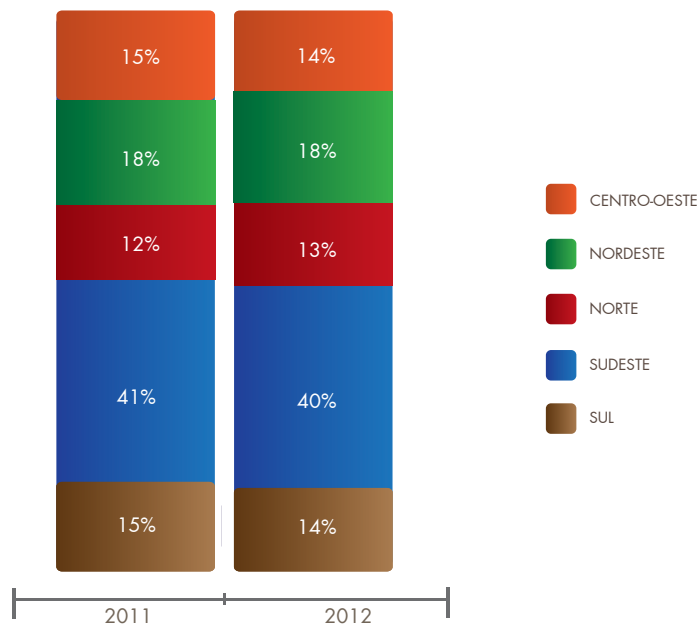


Fonte: CNMPlnd (30/04/2013), Resolução CNMP nº 74

Gráfico I.3: Número de Cargos de Servidores de Providos por Região, 2011-2012



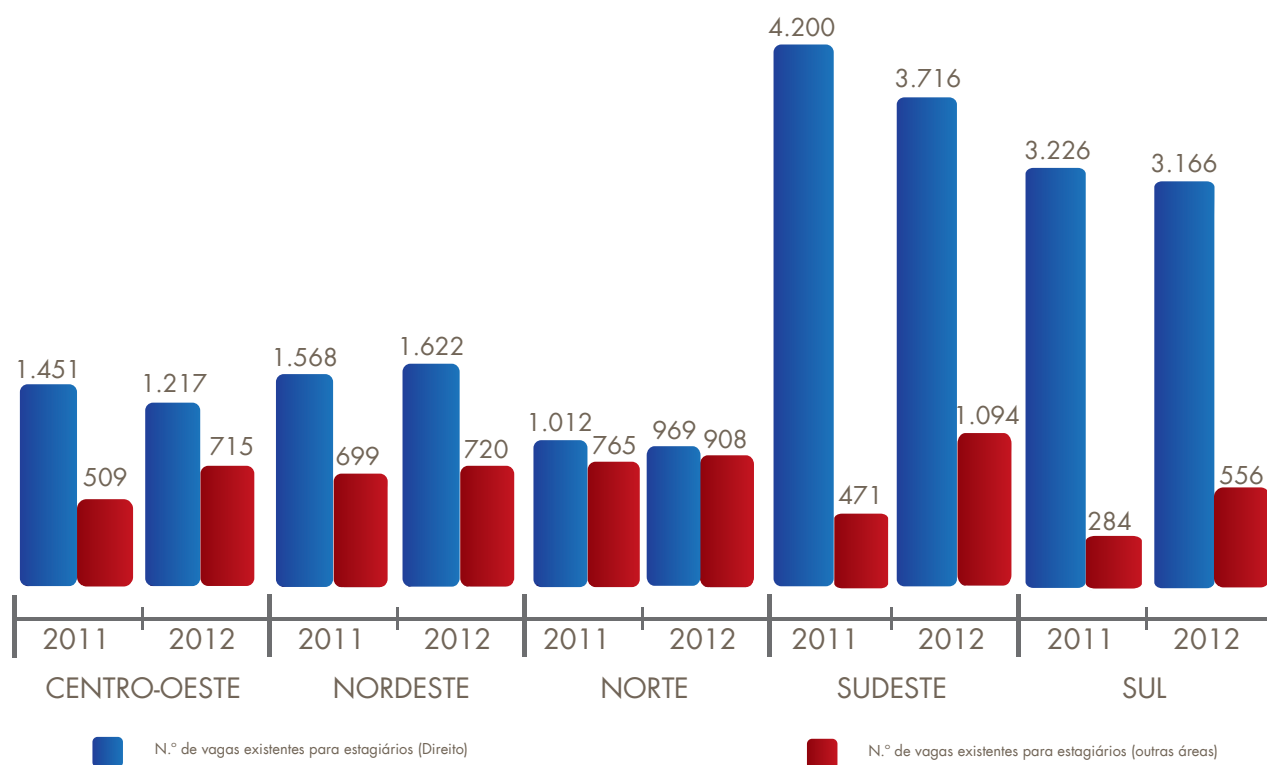
Fonte: CNMPlnd [30/04/2013], Resolução CNMP nº 74



Fonte: CNMPlnd [30/04/2013], Resolução CNMP nº 74



Gráfico I.4: Número de Vagas Existentes para Estagiários (Direito) e Estagiários (Outras Áreas) por Região, 2011-2012



Fonte: CNMP/Ind (30/04/2013), Resolução CNMP nº 74

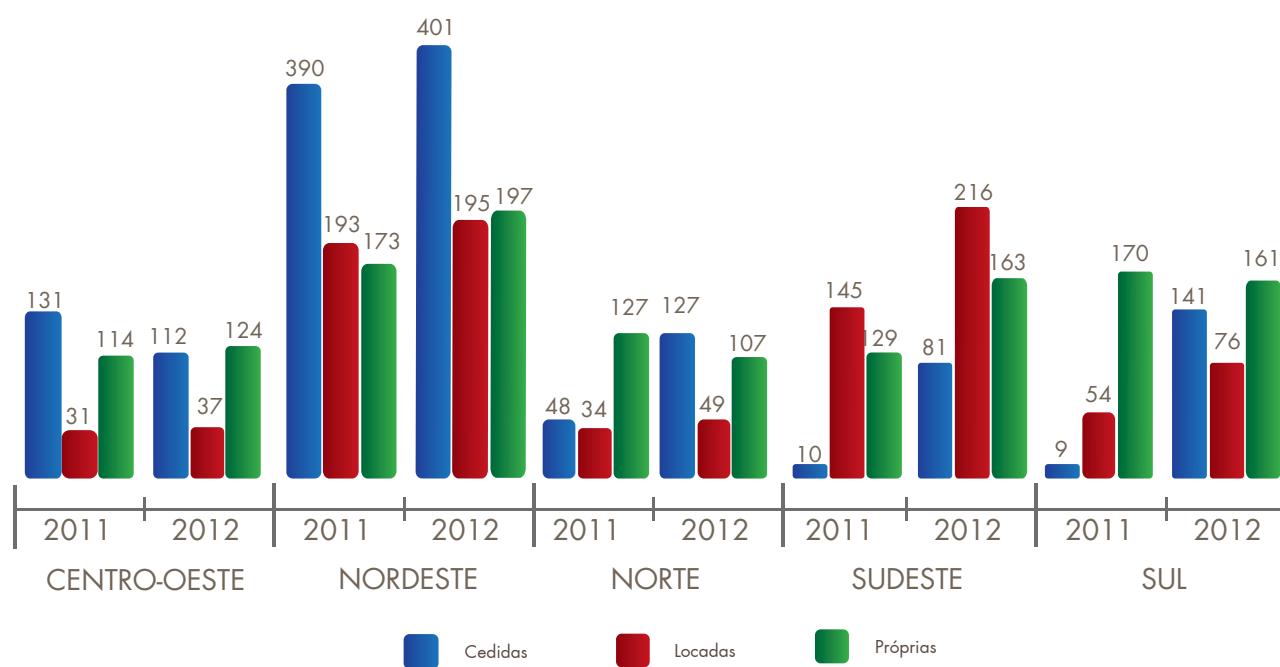
## II - GESTÃO ESTRUTURAL

Quadro II.1: Total de Prédios Cedidos, Locados ou com Sede Própria por Região, 2011-2012

Gestão Estrutural	Centro-Oeste		Nordeste		Norte		Sudeste		Sul	
	2011	2012	2011	2012	2011	2012	2011	2012	2011	2012
<b>Cedidas</b>	131	112	390	401	48	127	10	81	9	141
<b>Locadas</b>	31	37	193	195	34	49	145	216	54	76
<b>Sedes Próprias</b>	114	124	173	197	127	107	129	163	170	161

Fonte: CNMPlnd (30/04/2013), Resolução CNMP nº 74

Gráfico II.1: Total de Prédios Cedidos, Locados ou com Sede Própria por Região, 2011-2012



Fonte: CNMPlnd (30/04/2013), Resolução CNMP nº 74

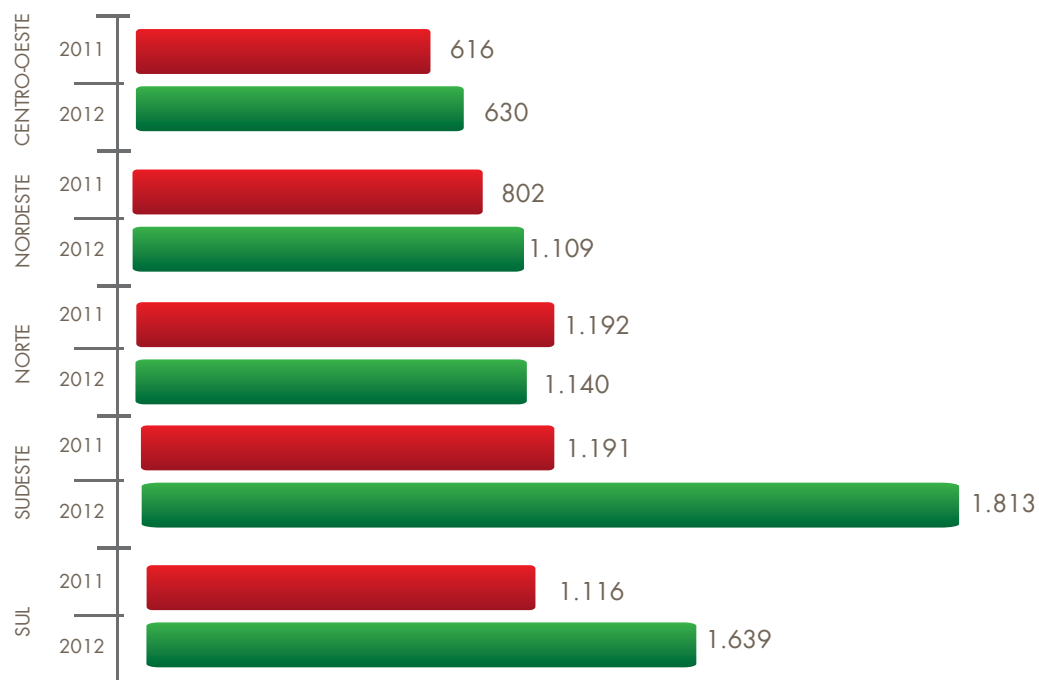
### III - GESTÃO DE TECNOLOGIA DA INFORMAÇÃO

Quadro III.1: Quantidade de Ativos de Rede, de Certificados Digitais e de Microcomputadores com mais ou menos de 4 anos por Região

Gestão de Tecnologia da Informação	Centro-Oeste		Nordeste		Norte		Sudeste		Sul	
	2011	2012	2011	2012	2011	2012	2011	2012	2011	2012
Quantidade de ativos de rede	616	630	802	1.109	1.192	1.140	1.191	1.813	1.116	1.639
Quantidade de certificados digitais distribuídos	486	514	1.309	1.518	150	441	2.876	2.797	578	825
Quantidade de microcomputadores com mais de 4 anos	1.604	3.039	4.626	4.477	1.213	2.619	5.322	10.254	4.903	4.070
Quantidade de microcomputadores com menos de 4 anos	6.641	5.354	5.562	6.757	2.404	3.748	12.892	14.812	5.996	6.079

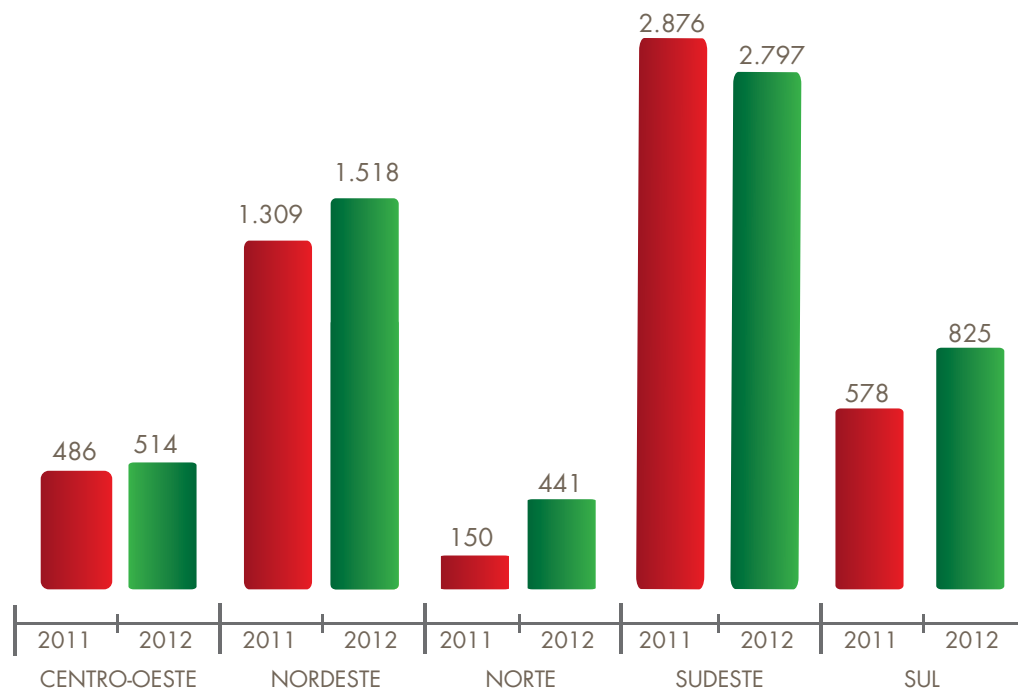
Fonte: CNMPInd (30/04/2013), Resolução CNMP nº 74

Gráfico III.1: Números de Ativos de Rede por Região, 2011-2012



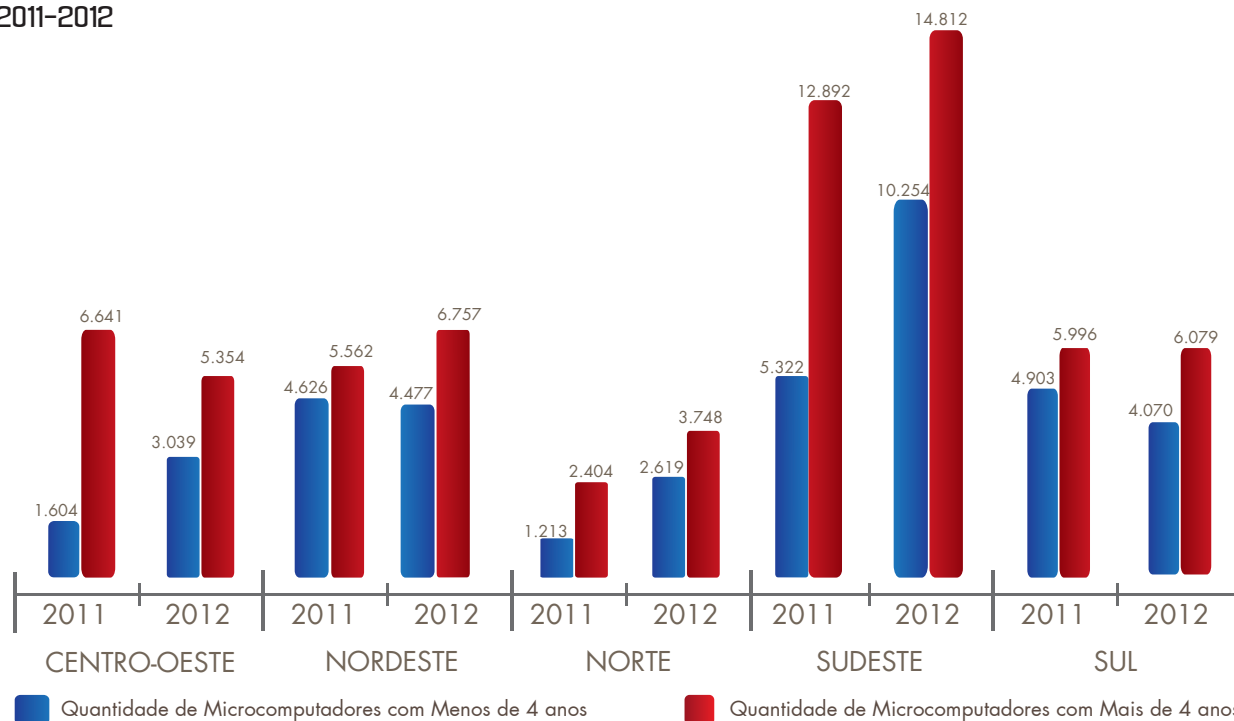
Fonte: CNMPInd (30/04/2013), Resolução CNMP nº 74

Gráfico III.2: Números de Certificados Digitais Distribuídos por Região, 2011-2012



Fonte: CNMPlnd (30/04/2013), Resolução CNMP nº 74

Gráfico III.3: Números de Microcomputadores com mais ou menos de 4 anos por Região, 2011-2012



Fonte: CNMPlnd (30/04/2013), Resolução CNMP nº 74

## ATUAÇÃO FUNCIONAL

## I – DA MATÉRIA CRIMINAL

Quadro I.1: Área Criminal – Inquérito Policial e Termos Circunstanciados

Assunto	Movimentação	Região					Total Geral
		Centro-Oeste	Nordeste	Norte	Sudeste	Sul	
Crimes Contra a Vida	Recebidos	36.898	39.035	20.026	321.657	50.245	467.861
	Promoção de Arquivamento: Arquivamento	1.806	5.297	1.234	11.906	4.991	25.234
	Denúncias Oferecidas: Denúncia	2.793	11.440	2.692	15.706	2.839	35.470
Lesão Corporal	Recebidos	61.863	38.244	14.596	455.682	68.463	638.848
	Promoção de Arquivamento: Arquivamento	5.910	4.249	1.343	50.982	5.553	68.037
	Denúncias Oferecidas: Denúncia	9.067	11.400	2.853	23.033	4.992	51.345
Crimes Contra o Patrimônio	Recebidos	122.408	47.372	73.919	849.750	149.565	1.243.014
	Promoção de Arquivamento: Arquivamento	7.592	7.239	4.391	48.224	27.744	95.190
	Denúncias Oferecidas: Denúncia	15.950	26.816	10.998	91.682	11.310	156.756
Crimes Contra a Dignidade Sexual	Recebidos	17.381	8.613	6.629	76.740	17.144	126.507
	Promoção de Arquivamento: Arquivamento	967	811	510	5.367	1.261	8.916
	Denúncias Oferecidas: Denúncia	2.019	3.886	1.263	5.831	1.817	14.816
Crimes Contra a Administração Pública	Recebidos	27.102	13.179	8.504	134.339	29.917	213.041
	Promoção de Arquivamento: Arquivamento	7.363	1.233	623	10.605	2.669	22.493
	Denúncias Oferecidas: Denúncia	4.519	2.255	920	12.089	1.708	21.491
Crimes de Responsabilidade	Recebidos	250	53	106	848	392	1.649
	Promoção de Arquivamento: Arquivamento	27	5	14	41	32	119
	Denúncias Oferecidas: Denúncia	11	25	6	51	13	106
Crimes de Tráfico Ilícito e Uso Indevido de Drogas	Recebidos	37.870	24.380	15.549	163.233	48.098	289.130
	Promoção de Arquivamento: Arquivamento	2.821	1.848	456	6.003	3.068	14.196
	Denúncias Oferecidas: Denúncia	6.232	13.266	5.372	37.246	5.401	67.517
Crimes Contra a Ordem Tributária	Recebidos	2.960	1.354	1.176	27.425	1.720	34.635
	Promoção de Arquivamento: Arquivamento	258	257	25	2.318	324	3.182
	Denúncias Oferecidas: Denúncia	91	237	21	1.039	308	1.696

Fonte: CNMPInd (30/04/2013), Resolução CNMP nº 74

## ATUAÇÃO FUNCIONAL

### I - DA MATÉRIA CRIMINAL

Quadro I.1: Área Criminal - Inquérito Policial e Termos Circunstanciados (continuação)

Assunto	Movimentação	Região					Total Geral
		Centro-Oeste	Nordeste	Norte	Sudeste	Sul	
Crimes Contra o Meio Ambiente e o Patrimônio Genético	Recebidos	20.101	4.593	13.884	99.664	25.057	163.299
	Promoção de Arquivamento: Arquivamento	811	503	1.032	3.491	9754	15.591
	Denúncias Oferecidas: Denúncia	914	677	2.121	5.746	1.770	11.228
Crimes de Lavagem ou Ocultação de Bens, Direitos ou Valores	Recebidos	59	34	17	680	29	819
	Promoção de Arquivamento: Arquivamento	4	1	0	28	1	34
	Denúncias Oferecidas: Denúncia	0	13	3	21	7	44
Crimes de Tortura	Recebidos	988	268	437	2.074	367	4.134
	Promoção de Arquivamento: Arquivamento	56	32	20	80	34	222
	Denúncias Oferecidas: Denúncia	41	57	27	103	25	253
Crimes do Sistema Nacional de Armas	Recebidos	11.956	9.829	3.214	51.643	19.892	96.534
	Promoção de Arquivamento: Arquivamento	552	570	164	1.443	1.537	4.266
	Denúncias Oferecidas: Denúncia	3.424	8.382	737	16.199	3.739	32.481
Crimes Previsto no Estatuto da Criança e do Adolescente	Recebidos	2.193	1.321	703	7.742	2.964	14.923
	Promoção de Arquivamento: Arquivamento	144	148	59	469	219	1.039
	Denúncias Oferecidas: Denúncia	287	504	145	793	414	2.143
Demais Tipos Penais	Recebidos	304.325	187.805	92.450	1.001.966	464.032	2.050.578
	Promoção de Arquivamento: Arquivamento	45.079	25.629	5.696	238.170	75.221	389.795
	Denúncias Oferecidas: Denúncia	30.565	46.921	16.200	84.382	16.180	194.248
Total	Recebidos	646.354	376.080	251.210	3.193.443	877.885	5.344.972
	Promoção de Arquivamento: Arquivamento	73.390	47.822	15.567	379.127	132.408	648.314
	Denúncias Oferecidas: Denúncia	75.913	125.879	43.358	293.921	50.523	589.594

Fonte: CNMPlnd (30/04/2013), Resolução CNMP nº 74

## Quadro I.2: Área Criminal – Processo

Assunto	Movimentação	Região					Total Geral
		Centro-Oeste	Nordeste	Norte	Sudeste	Sul	
Crimes Contra a Vida	Recebidos	38.063	43.971	25.639	82.685	23.078	213.436
Lesão Corporal	Recebidos	29.074	12.440	8.953	43.373	15.032	108.872
Crimes Contra o Patrimônio	Recebidos	107.272	68.778	71.506	225.448	57.486	530.490
Crimes Contra a Dignidade Sexual	Recebidos	13.633	8.997	5.534	17.966	8.849	54.979
Crimes Contra a Administração Pública	Recebidos	8.101	3.851	4.065	17.914	7.462	41.393
Crimes de Tráfico Ilícito e Uso de Drogas	Recebidos	34.606	31.191	30.541	103.757	32.660	232.755
Crimes Contra o Meio Ambiente e o Patrimônio Genético	Recebidos	6.745	1.563	6.676	21.322	12.011	48.317
Crimes de Lavagem ou ocultação de Bens, Direitos ou Valores	Recebidos	32	62	27	169	71	361
Crimes de Tortura	Recebidos	465	262	300	879	180	2.086
Crimes do Sistema Nacional de Armas	Recebidos	19.865	14.038	7.090	44.683	19.001	104.677
Crimes Previsto no Estatuto da Criança e do Adolescente	Recebidos	2.325	1.200	472	3.457	706	8.160

Fonte: CNMPlnd (30/04/2013), Resolução CNMP nº 74

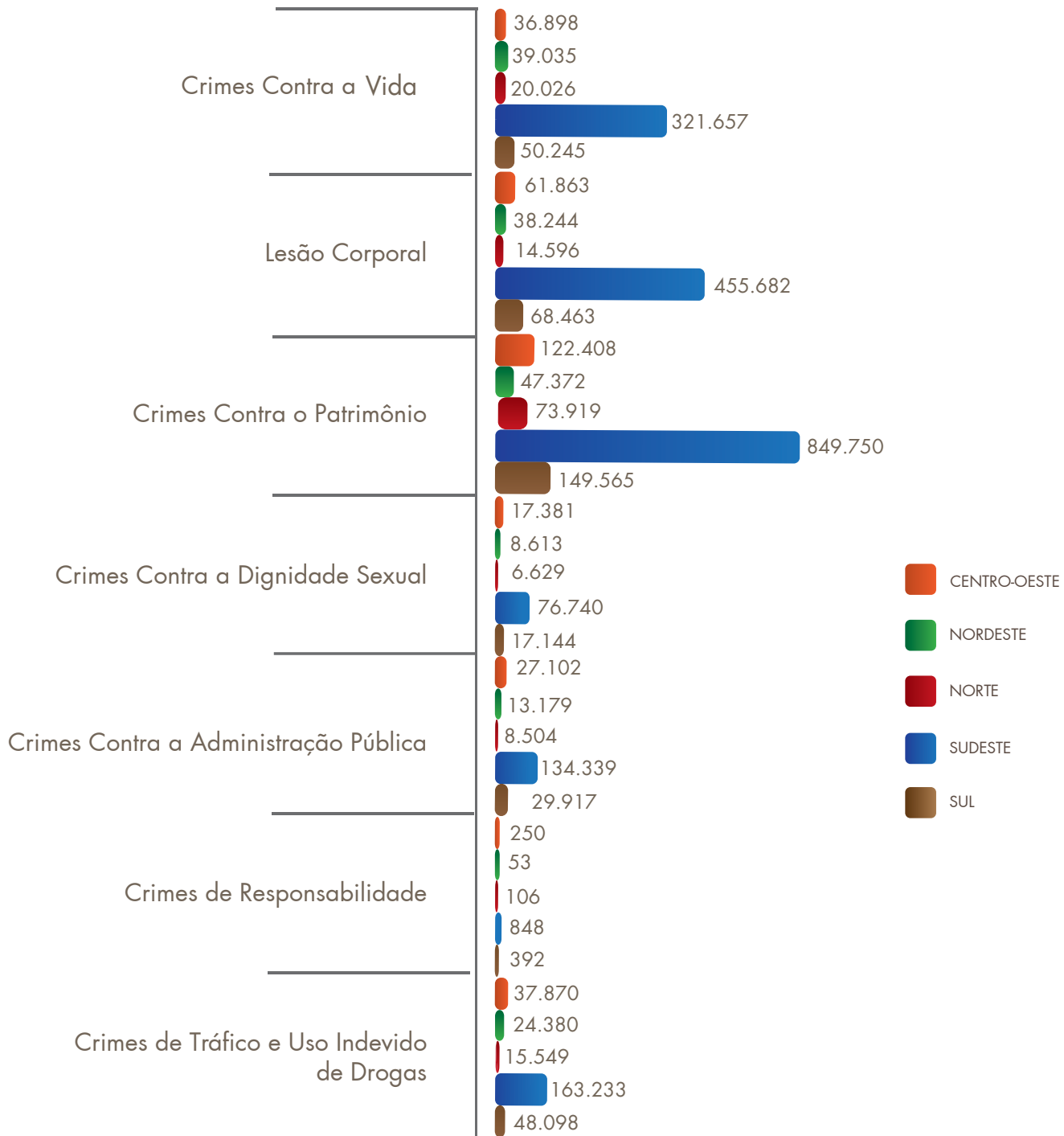
## Quadro I.3: Área Criminal – Execução Penal

Movimentação	Região					Total Geral
	Centro-Oeste	Nordeste	Norte	Sudeste	Sul	
Recebidos	191.041	97.789	72.298	1.288.802	90.043	1.739.973

Fonte: CNMPlnd (30/04/2013), Resolução CNMP nº 74

## I.1 – Inquéritos Policiais/Termos Circunstanciados

Gráfico I.1.1: Recebidos por Assuntos e Total Recebido Por Região

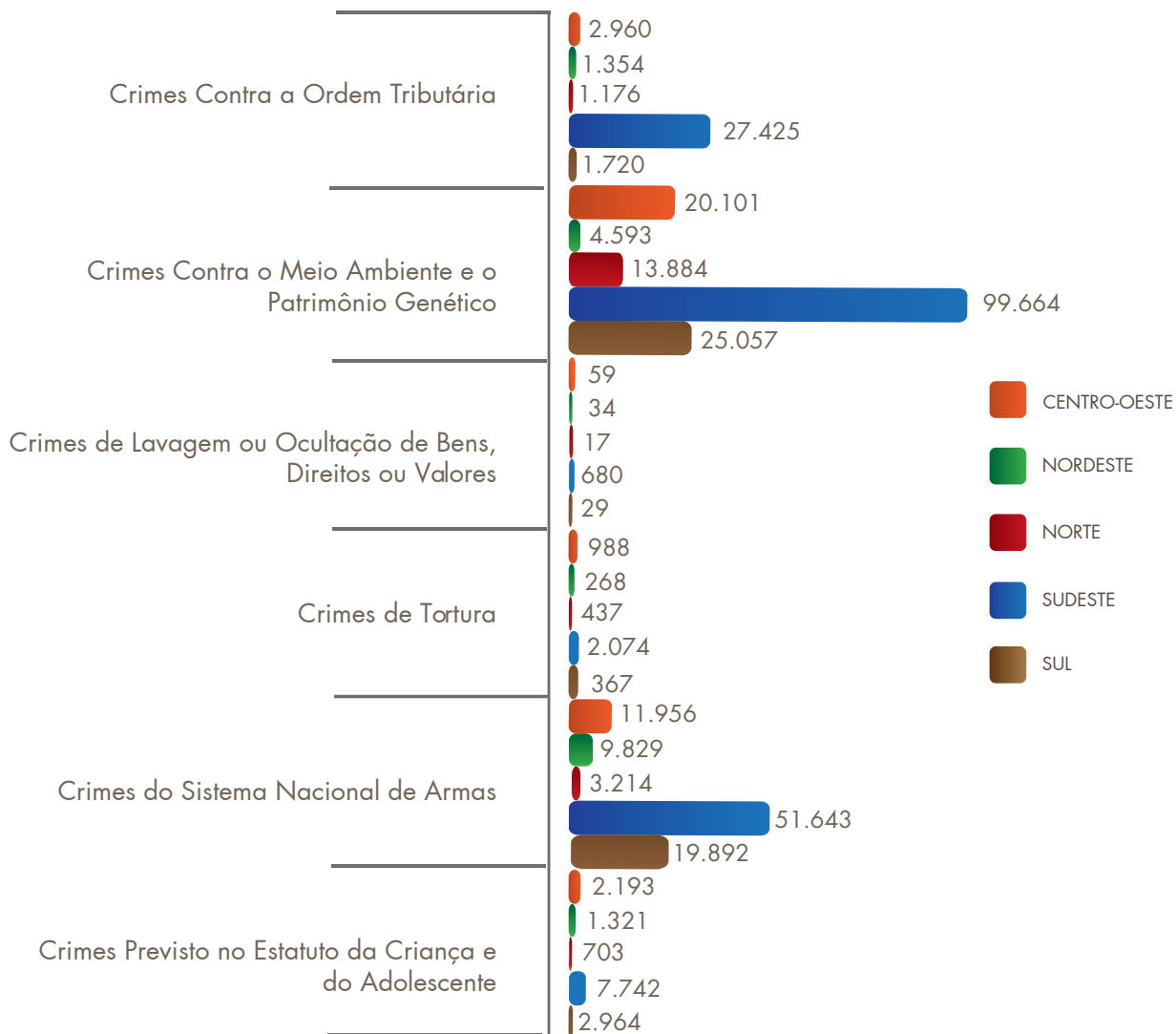


Fonte: CNMPInd (30/04/2013), Resolução CNMP nº 74

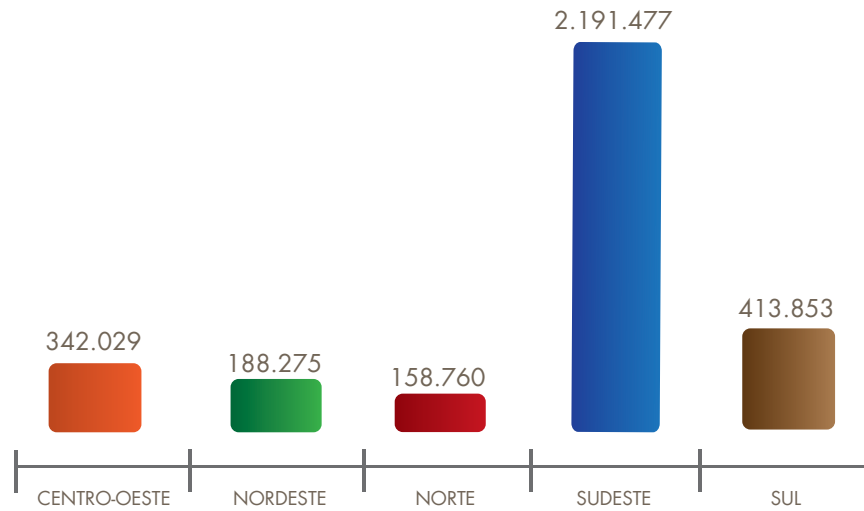


### I.1 – Inquéritos Policiais/Termos Circunstanciados

Gráfico I.1.1: Recebidos por Assuntos e Total Recebido Por Região (continuação)

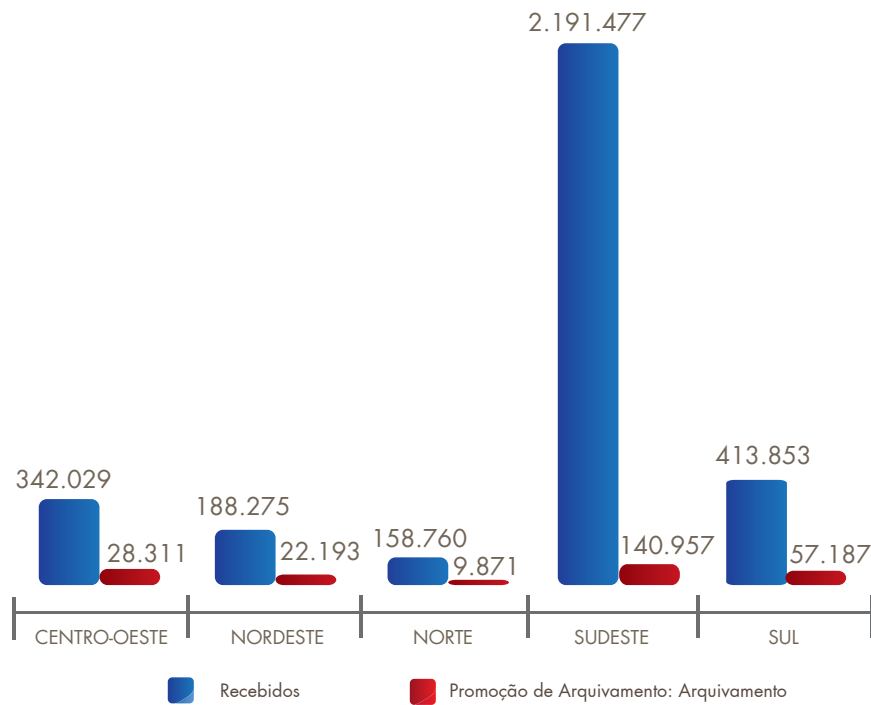


Fonte: CNMP/Ind [30/04/2013], Resolução CNMP nº 74



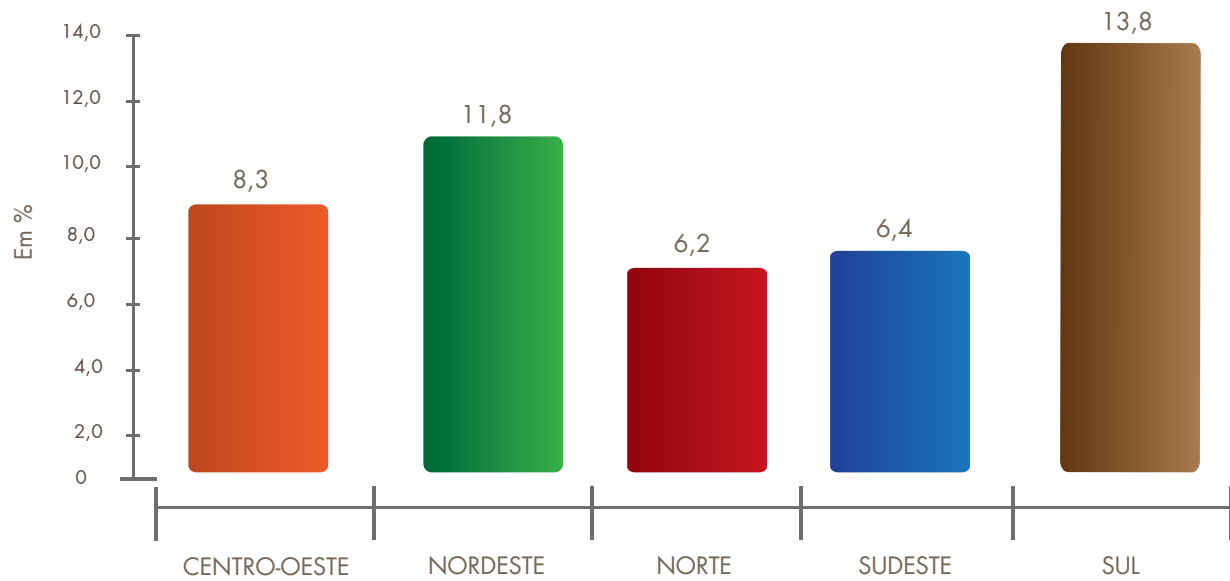
Fonte: CNMPlnd (30/04/2013), Resolução CNMP nº 74

Gráfico I.1.2: Recebidos x Arquivados



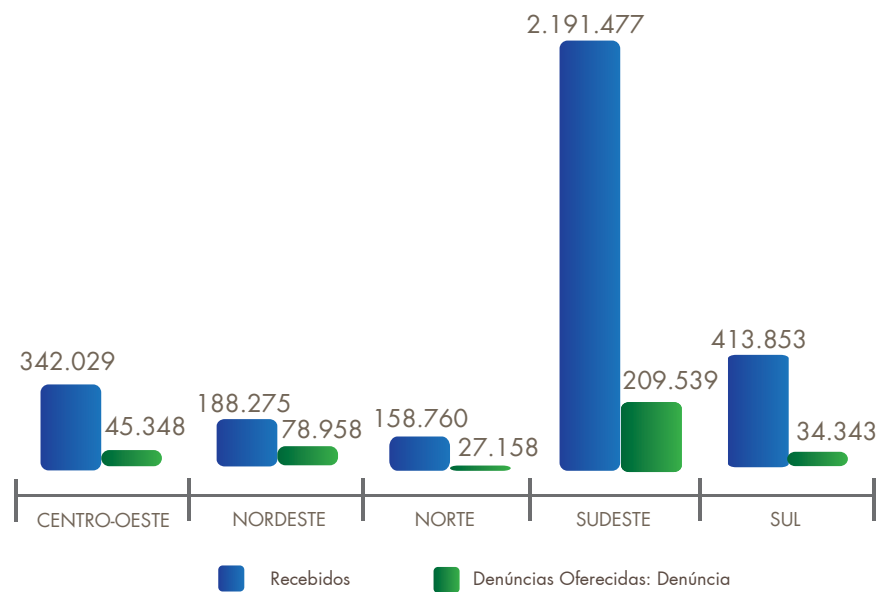
Fonte: CNMPlnd (30/04/2013), Resolução CNMP nº 74

**Gráfico I.1.3 Arquivados em Relação aos Recebidos (em %)**



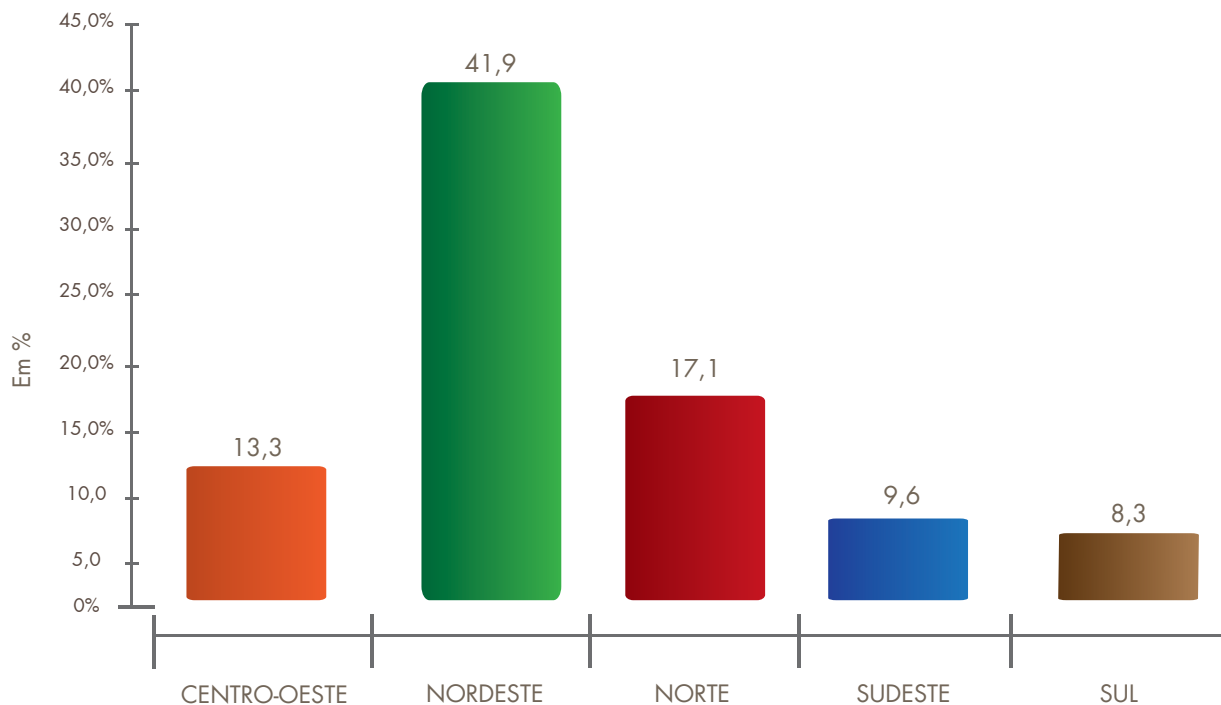
Fonte: CNMPInd (30/04/2013), Resolução CNMP nº 74

**Gráfico I.1.4: Recebidos x Denúncias**



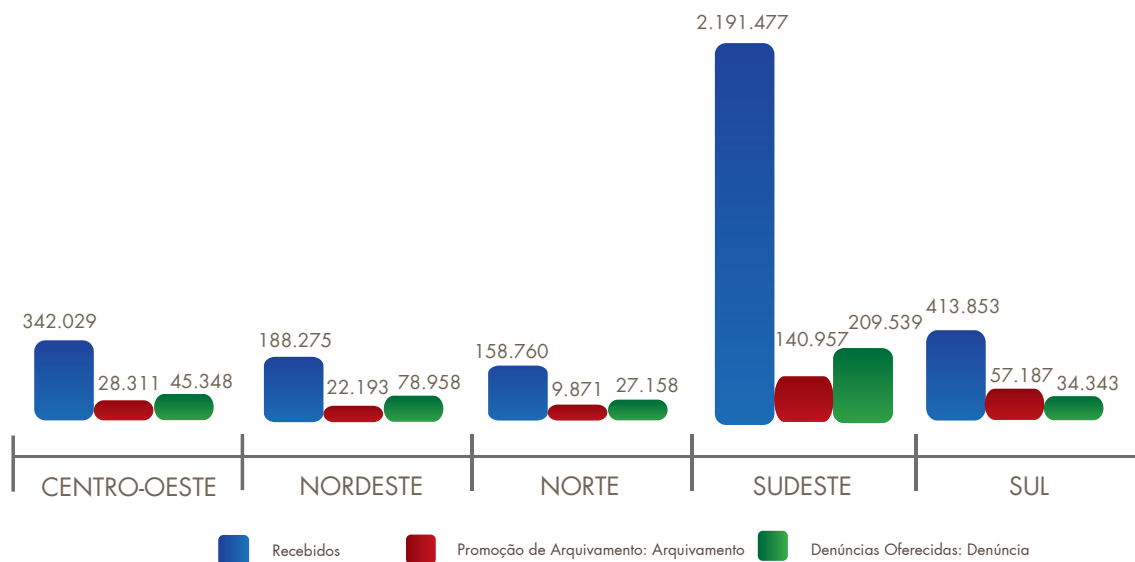
Fonte: CNMPInd (30/04/2013), Resolução CNMP nº 74

**Gráfico I.1.5: Denúncias Oferecidas em Relação aos Recebidos (em %)**



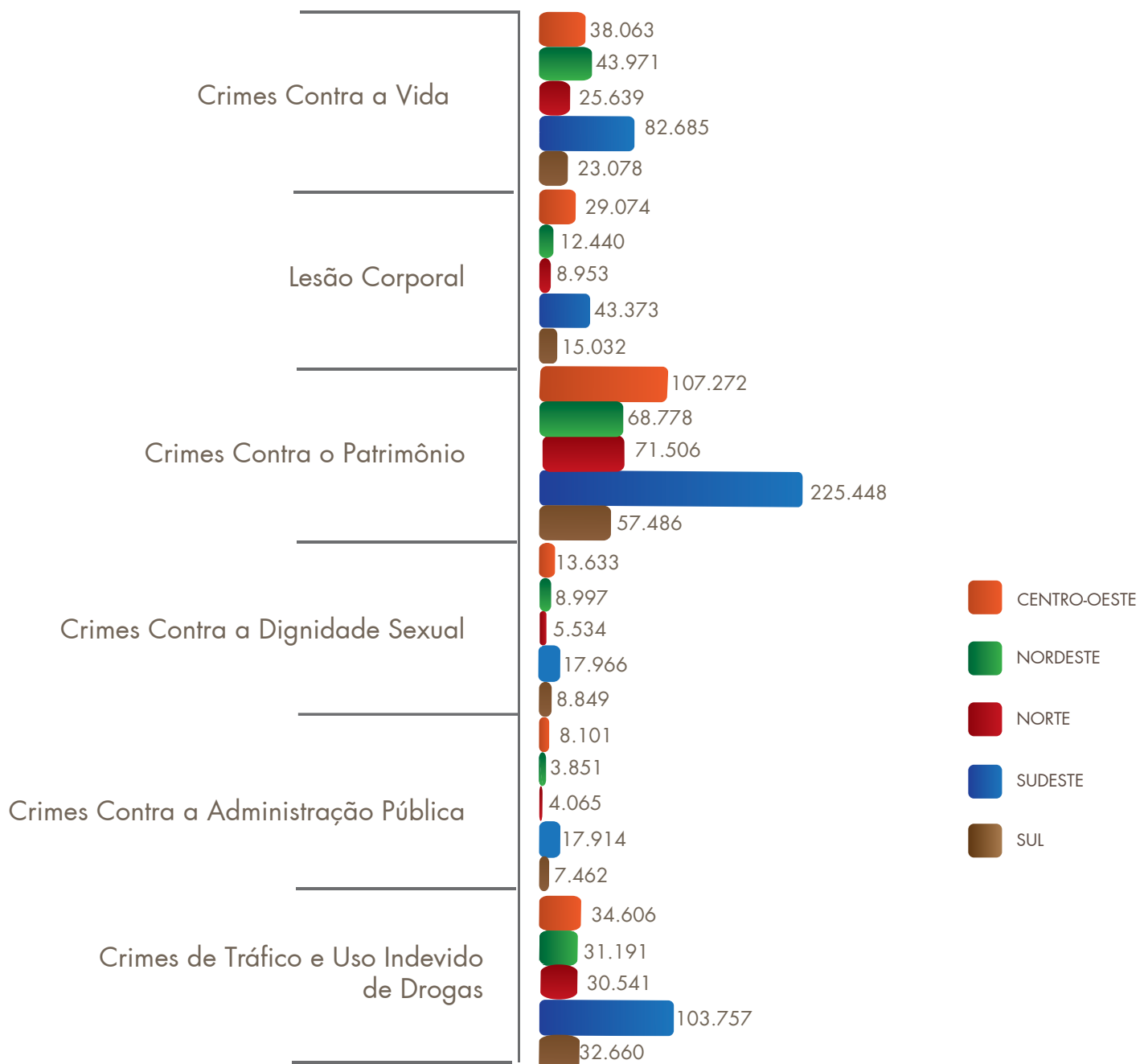
Fonte: CNMPInd (30/04/2013), Resolução CNMP nº 74

**Gráfico I.2: Comparativo do Número de Inquéritos Policiais e Termos Circunstanciados Recebidos, com Arquivamento ou com Oferecimento de Denúncias**



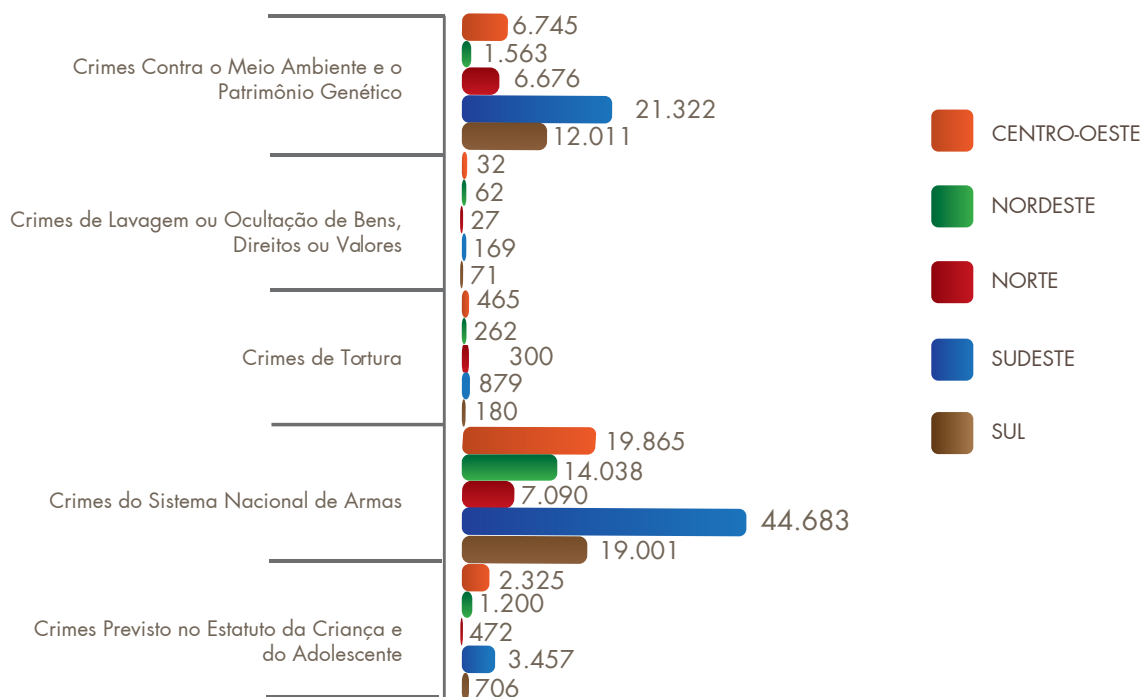
Fonte: CNMPInd (30/04/2013), Resolução CNMP nº 74

Gráfico I.3: Processos Criminais Recebidos por Assunto e Total Recebido por Região

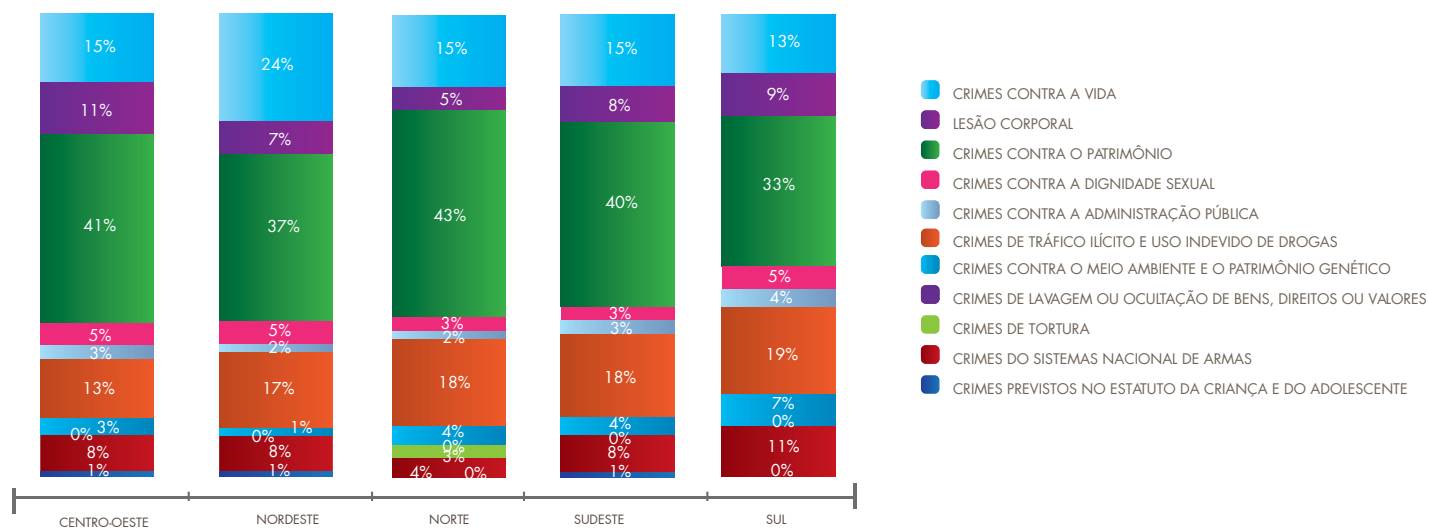


Fonte: CNMP/Ind (30/04/2013), Resolução CNMP nº 74

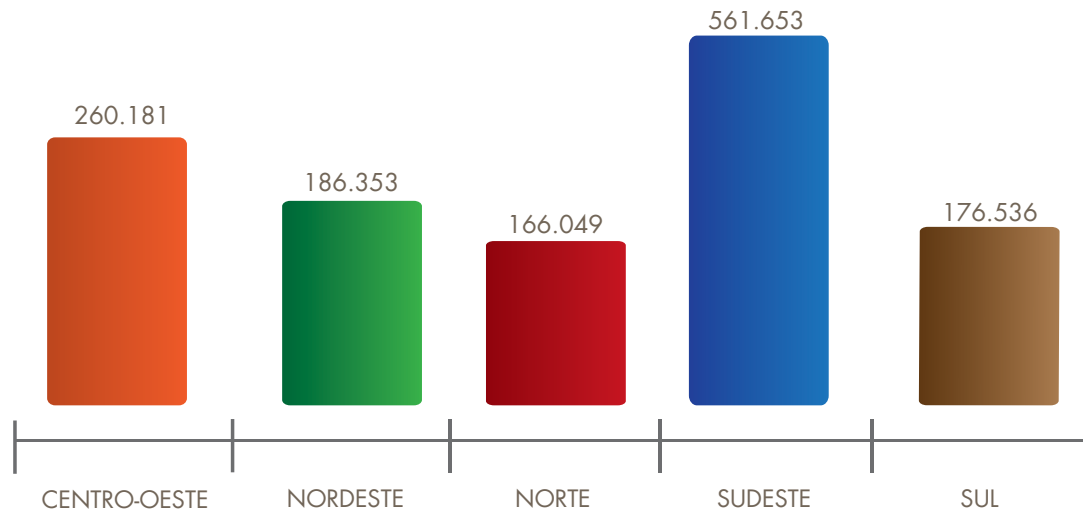
**Gráfico I.3: Processos Criminais Recebidos por Assunto e Total Recebido por Região (continuação)**



Fonte: CNMPInd (30/04/2013), Resolução CNMP nº 74

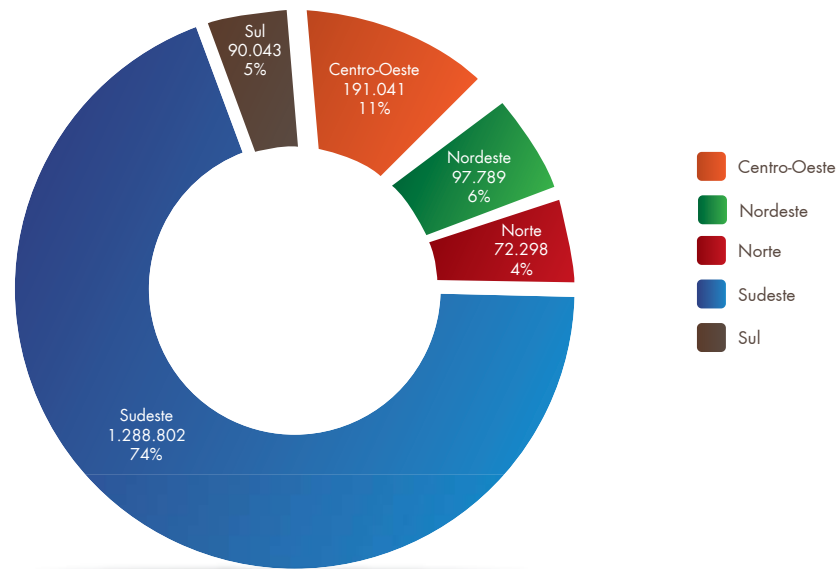


Fonte: CNMPInd (30/04/2013), Resolução CNMP nº 74



Fonte: CNMPlnd [30/04/2013], Resolução CNMP nº 74

Gráfico I.4: Processos de Execução Penal Recebidos



Fonte: CNMPlnd [30/04/2013], Resolução CNMP nº 74

## II – DA MATÉRIA EXTRAJUDICIAL

Quadro II.1: Área Extrajudicial – Inquéritos Cíveis e Procedimentos Preparatórios

Assunto	Movimentação	Região					Total Geral
		Centro-Oeste	Nordeste	Norte	Sudeste	Sul	
<b>Improbidade Administrativa</b>	Instaurados	5.627	4.578	1.635	8.034	8.393	28.267
	Com Tac	61	142	97	12	632	944
	Sem Tac	863	2.057	539	2.638	3.294	9.391
	Petição Inicial	419	1.331	390	1.423	798	4.361
	Recomendação	106	445	136	198	139	1.024
<b>Patrimônio Público</b>	Instaurados	946	5.091	1.194	1.864	1.914	11.009
	Com Tac	26	150	85	7	13	281
	Sem Tac	184	565	357	509	645	2.260
	Petição Inicial	59	2.574	84	106	232	3.055
	Recomendação	23	382	76	48	56	585
<b>Meio Ambiente</b>	Instaurados	4.328	4.545	1.273	5.423	13.970	29.539
	Com Tac	401	458	218	36	2.789	3.902
	Sem Tac	562	1.061	511	1.998	3.208	7.340
	Petição Inicial	267	315	243	403	758	1.986
	Recomendação	76	406	105	166	91	844

Fonte: CNMPInd (30/04/2013), Resolução CNMP nº 74



## II – DA MATÉRIA EXTRAJUDICIAL

Quadro II.1: Área Extrajudicial – Inquéritos Cíveis e Procedimentos Preparatórios (continuação)

Assunto	Movimentação	Região					Total Geral
		Centro-Oeste	Nordeste	Norte	Sudeste	Sul	
Saúde	Instaurados	2.162	7.826	925	4.472	7.654	23.039
	Com Tac	42	476	74	14	397	1.003
	Sem Tac	285	3.248	556	1.824	1.862	7.775
	Petição Inicial	255	681	236	668	1.712	3.552
	Recomendação	127	608	178	185	173	1.271
Direito do Consumidor	Instaurados	1.071	3.217	543	2.278	5.333	12.442
	Com Tac	116	228	77	16	960	1.397
	Sem Tac	363	1.321	74	1.013	1.749	4.520
	Petição Inicial	64	214	64	159	192	693
	Recomendação	32	272	100	213	33	650
Educação	Instaurados	504	4.077	192	1.577	1.350	7.700
	Com Tac	13	239	8	2	65	327
	Sem Tac	102	557	122	810	180	1.771
	Petição Inicial	47	2.058	63	94	15	2.277
	Recomendação	17	346	48	31	26	468

Fonte: CNMPInd [30/04/2013], Resolução CNMP nº 74

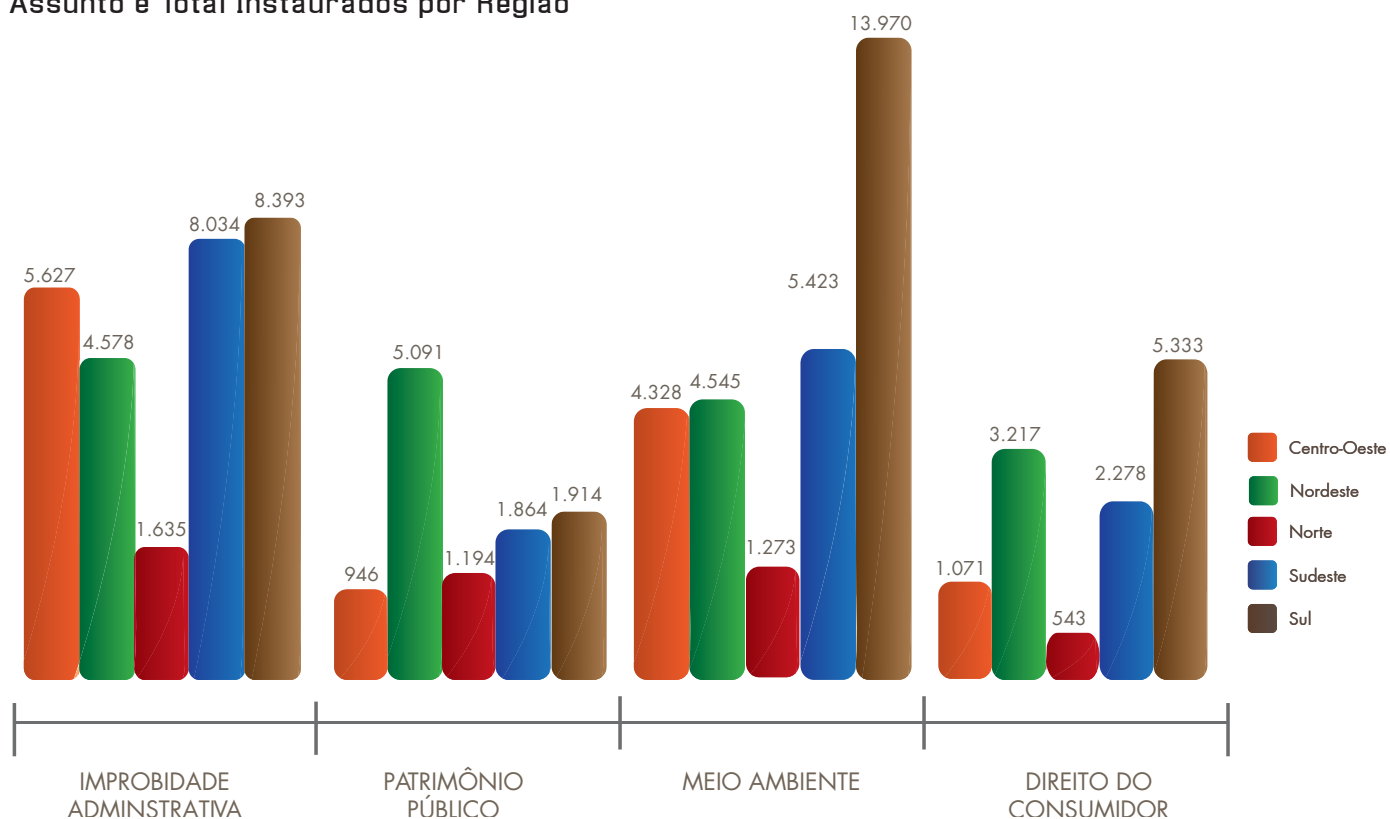
## II – DA MATÉRIA EXTRAJUDICIAL

Quadro II.1: Área Extrajudicial – Inquéritos Cíveis e Procedimentos Preparatórios (continuação)

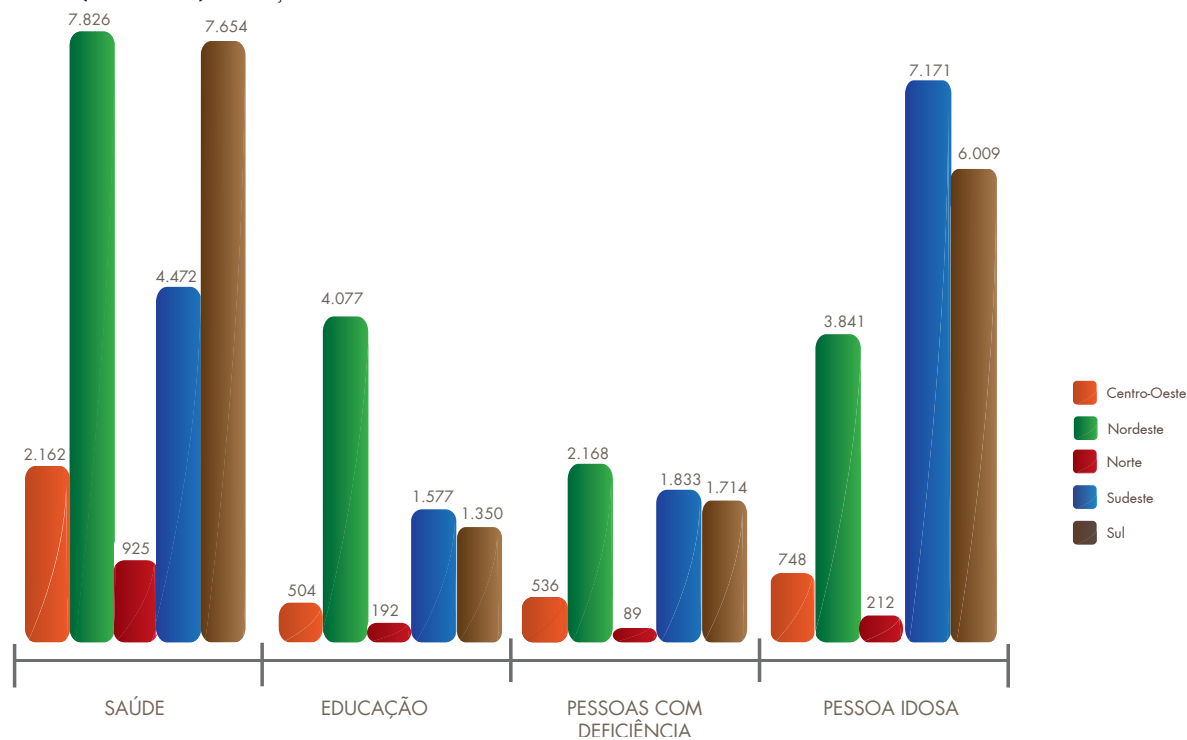
Assunto	Movimentação	Região					Total Geral
		Centro-Oeste	Nordeste	Norte	Sudeste	Sul	
<b>Pessoas com Deficiência</b>	Instaurados	536	2.168	89	1.833	1.714	6.340
	Com Tac	14	149	11	3	163	340
	Sem Tac	121	700	17	948	279	2.065
	Petição Inicial	36	207	9	131	145	528
	Recomendação	26	123	9	124	14	296
<b>Pessoa Idosa</b>	Instaurados	748	3.841	212	7.171	6.009	17.981
	Com Tac	11	210	50	13	642	926
	Sem Tac	107	1.852	29	2.545	1.538	6.071
	Petição Inicial	81	179	26	556	379	1.221
	Recomendação	34	133	10	400	6	583

Fonte: CNMPInd (30/04/2013), Resolução CNMP nº 74

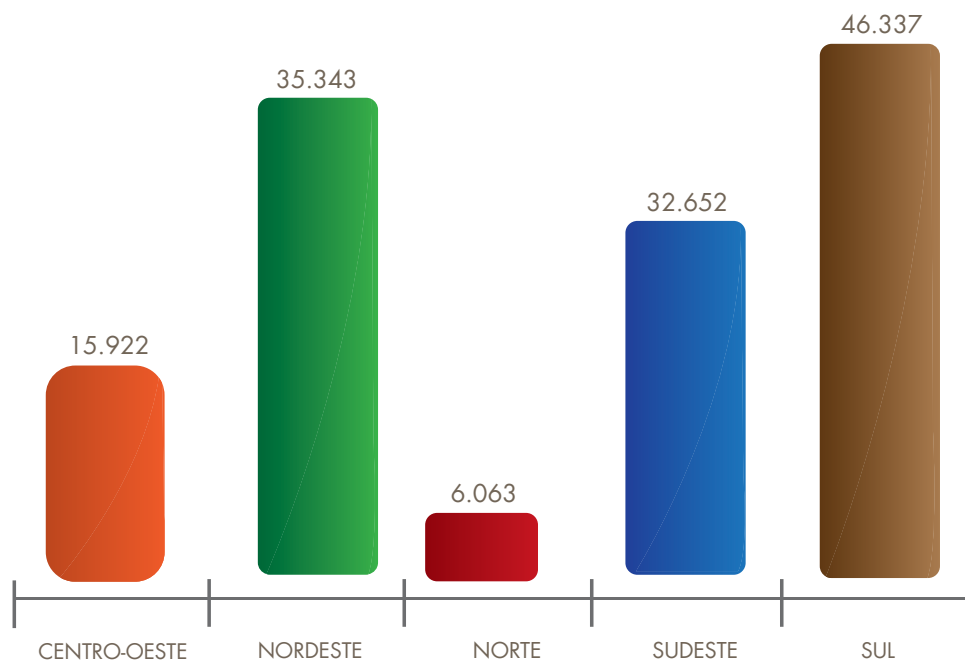
Gráfico II.1: Inquéritos Cíveis e Procedimentos Preparatórios Instaurados por Assunto e Total Instaurados por Região



Fonte: CNMPInd (30/04/2013), Resolução CNMP nº 74

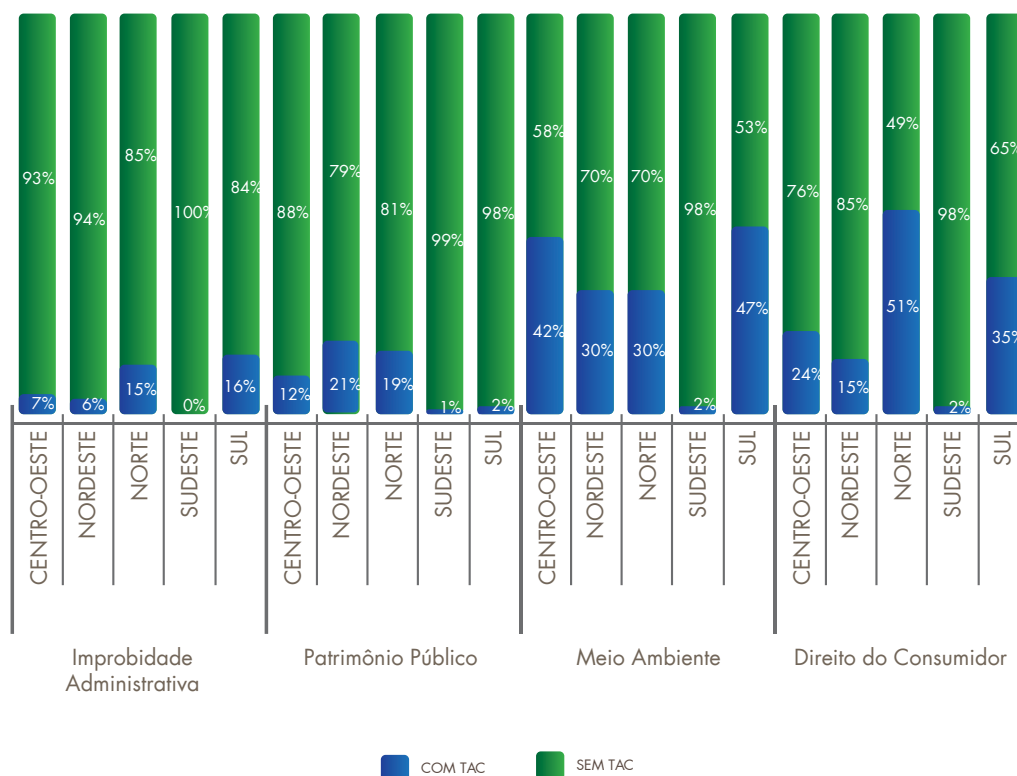


Fonte: CNMPInd (30/04/2013), Resolução CNMP nº 74



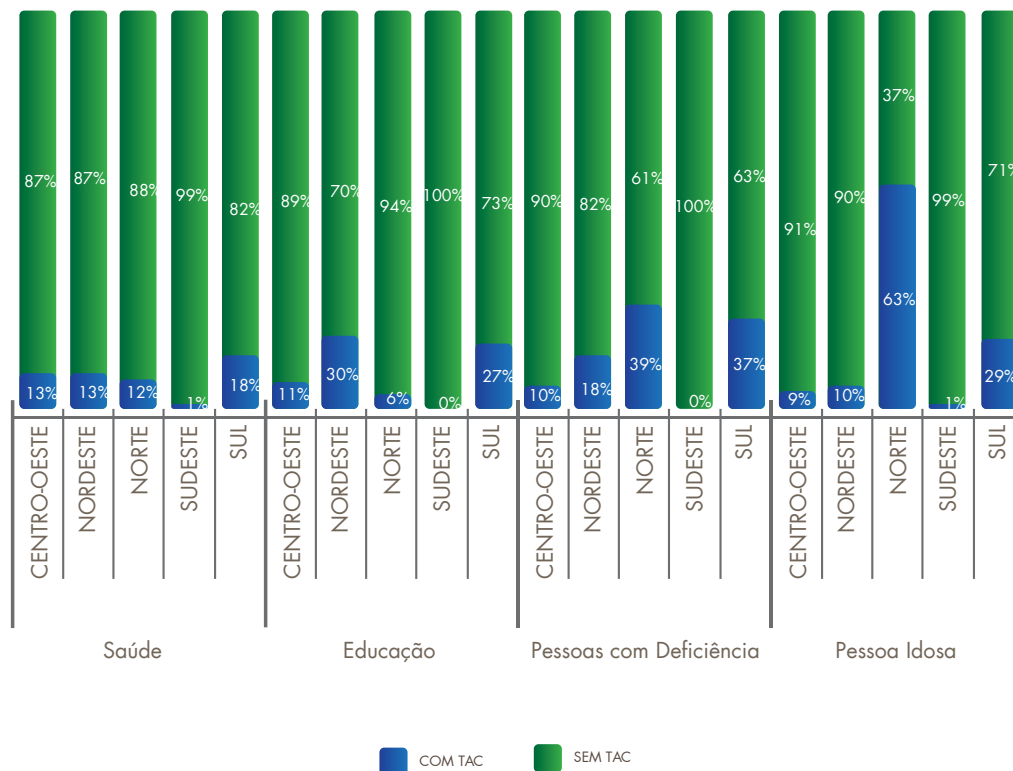
Fonte: CNMPInd [30/04/2013], Resolução CNMP nº 74

**Gráfico II.2: Comparativo do Número de Inquéritos Cíveis Arquivados com Termo de Ajustamento de Conduta e sem Termo de Ajustamento de Conduta por Assunto e Total por Região**

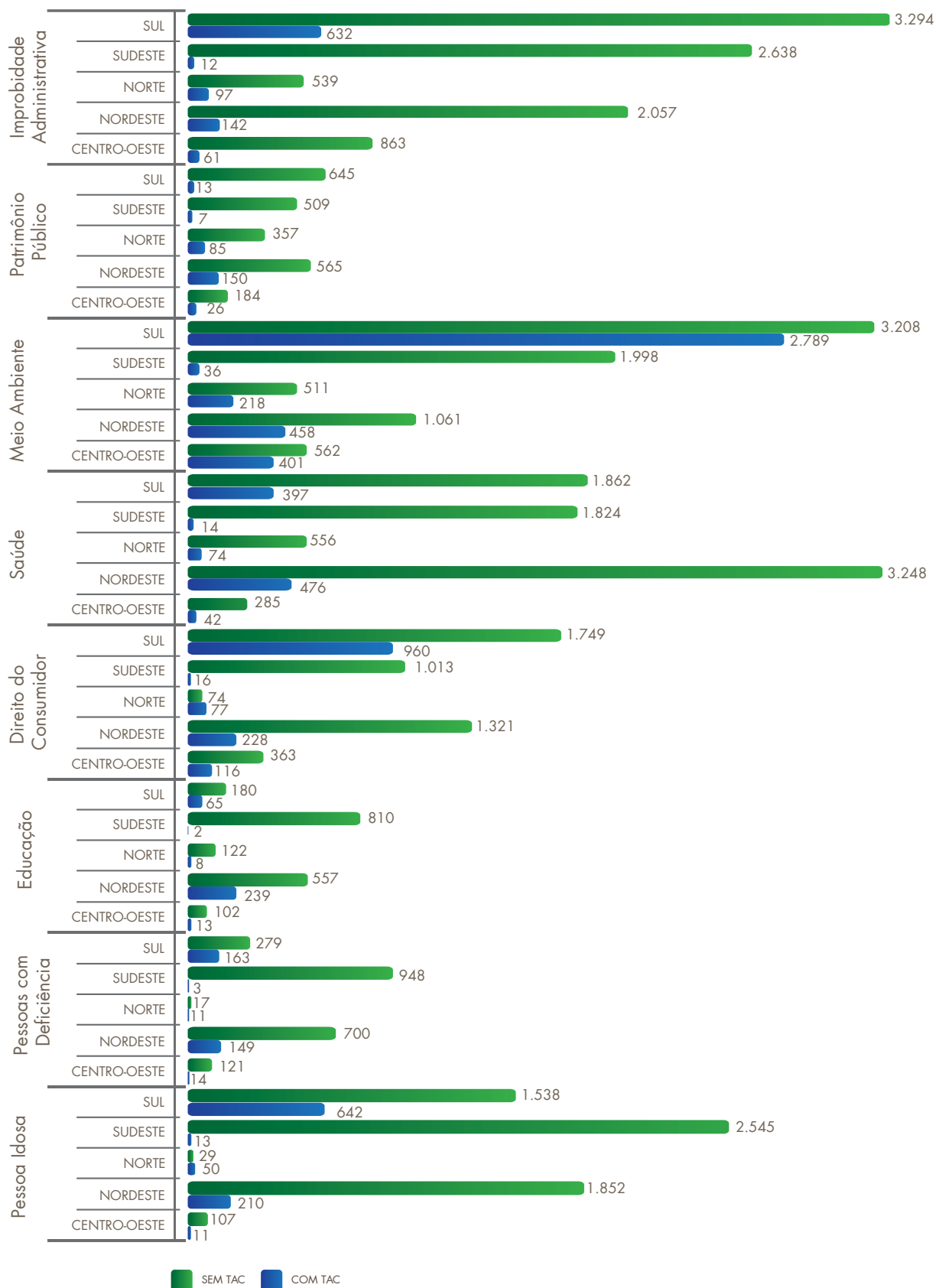


Fonte: CNMPInd [30/04/2013], Resolução CNMP nº 74

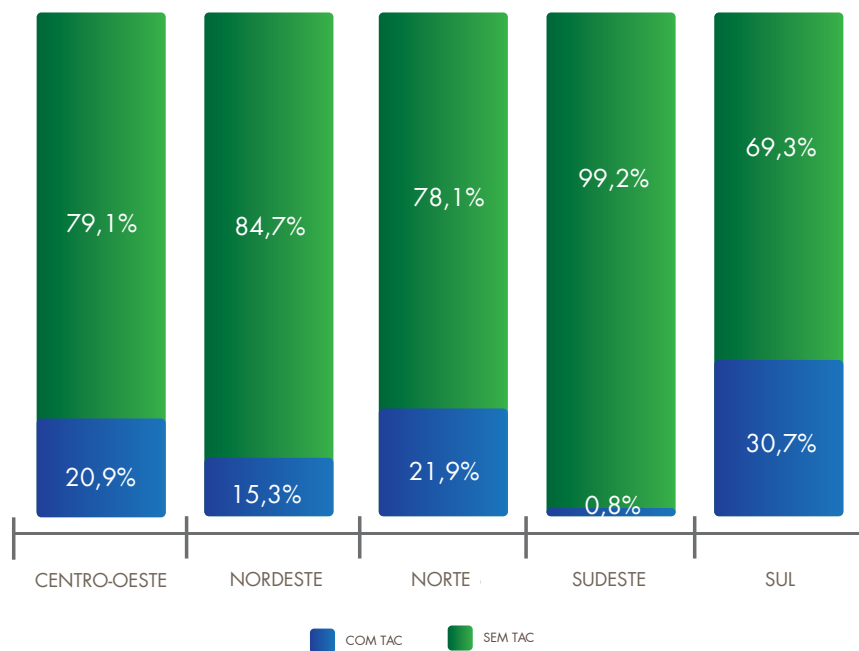
Gráfico II.2: Comparativo do Número de Inquéritos Civis Arquivados com Termo de Ajustamento de Conduta e sem Termo de Ajustamento de Conduta por Assunto e Total por Região (continuação)



Fonte: CNMPlnd [30/04/2013], Resolução CNMP nº 74

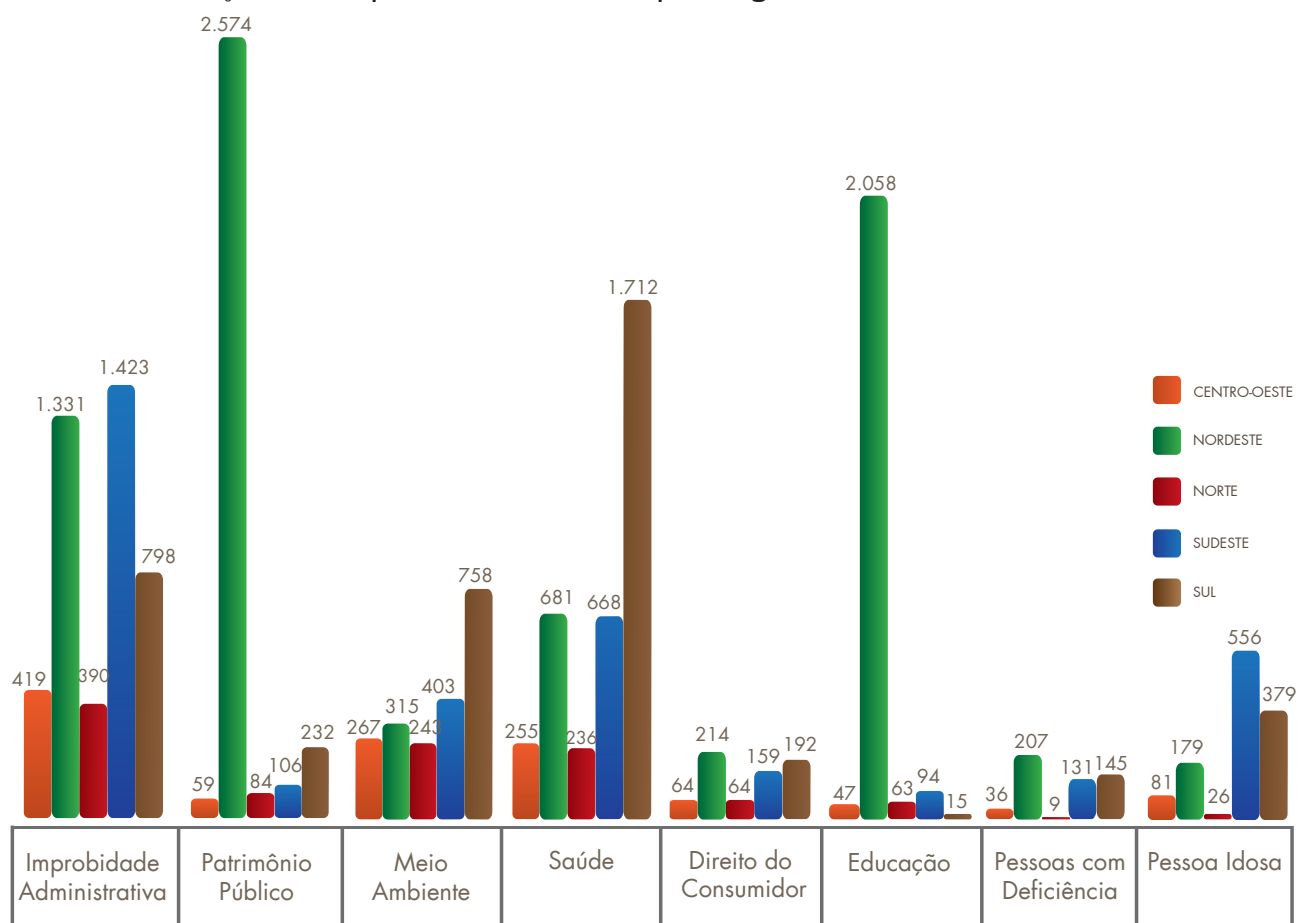


Fonte: CNMPInd (30/04/2013), Resolução CNMP nº 74

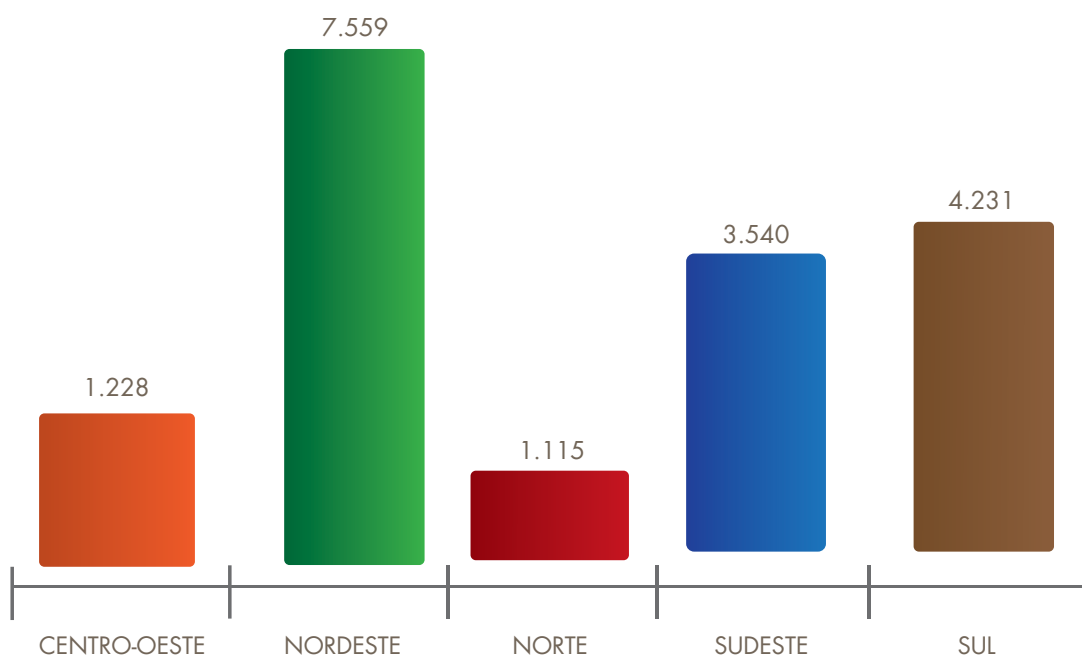


Fonte: CNMPlnd (30/04/2013), Resolução CNMP nº 74

**Gráfico II.3: Petição Inicial por Assunto e Total por Região**

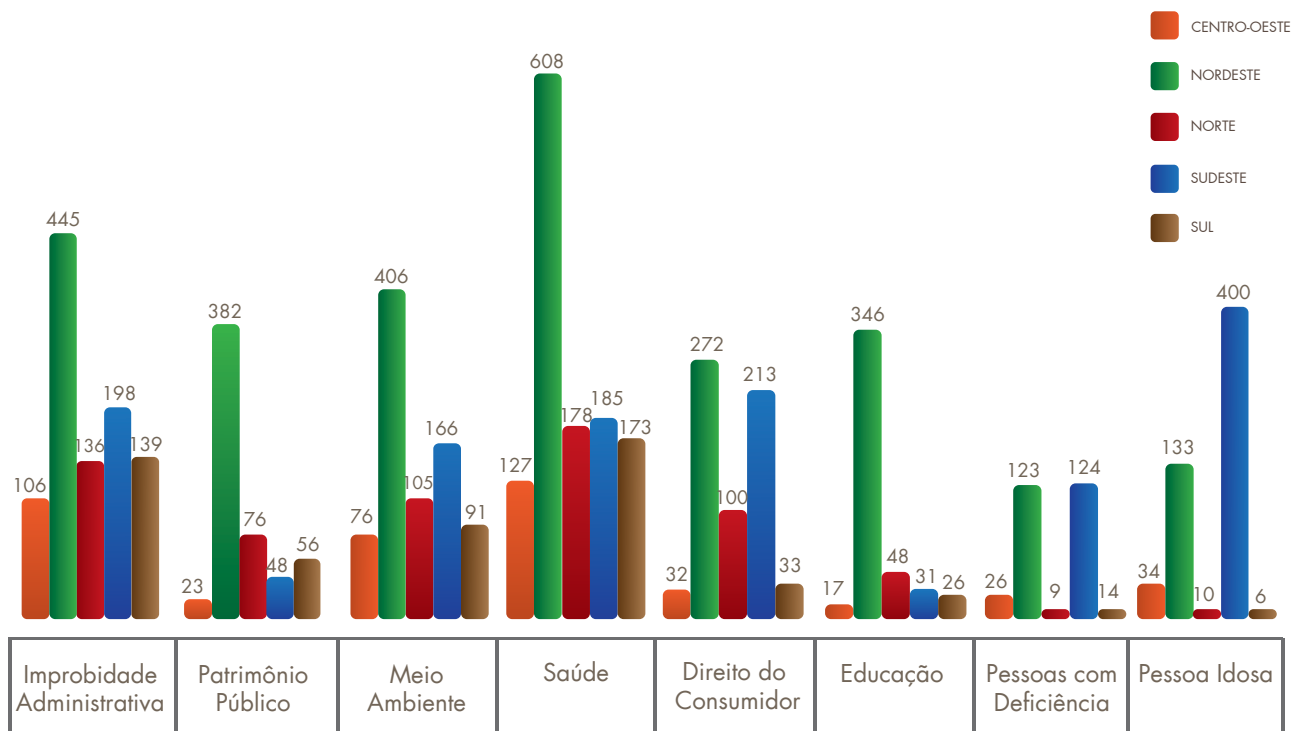


Fonte: CNMPlnd (30/04/2013), Resolução CNMP nº 74



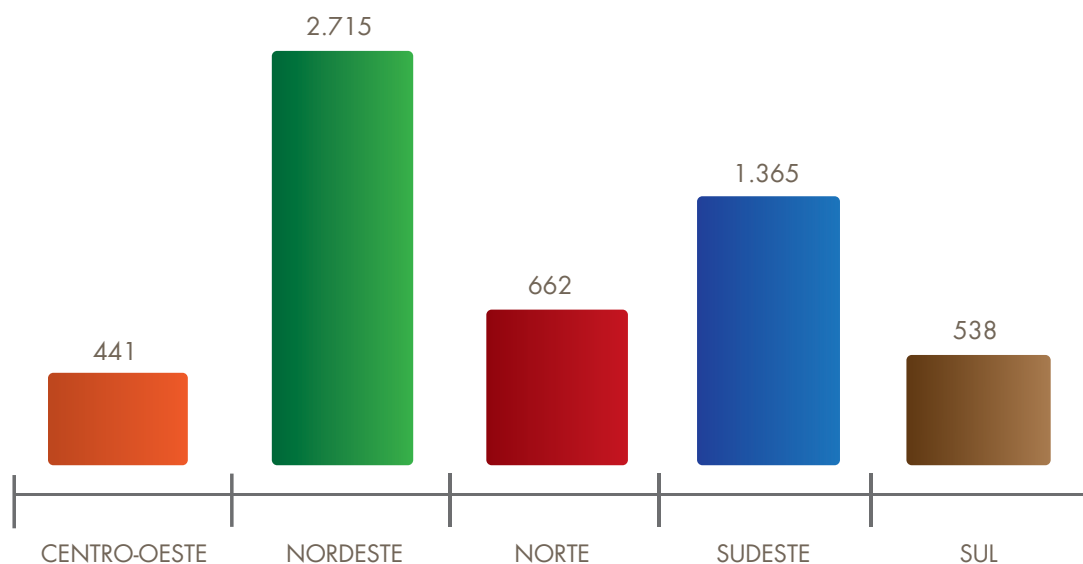
Fonte: CNMPInd (30/04/2013), Resolução CNMP nº 74

Gráfico II.4: Recomendação por Assunto e Total por Região



Fonte: CNMPInd (30/04/2013), Resolução CNMP nº 74





Fonte: CNMPlnd (30/04/2013), Resolução CNMP nº 74

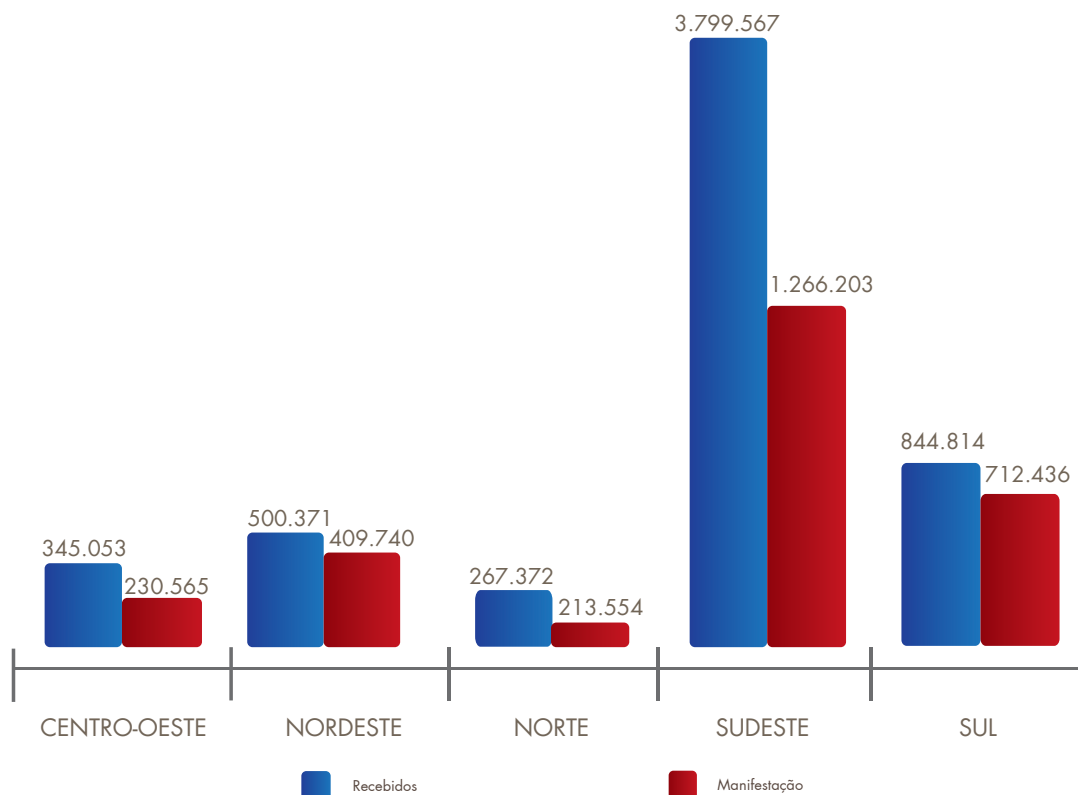
### III - DA MATÉRIA CÍVEL

#### Quadro III.1: Área Cível - Processos

Movimentação	Região					Total Geral
	Centro-Oeste	Nordeste	Norte	Sudeste	Sul	
<b>Recebidos</b>	345.053	500.371	267.372	3.799.567	844.814	5.757.177
<b>Manifestação</b>	230.565	409.740	213.554	1.266.203	712.436	2.832.498

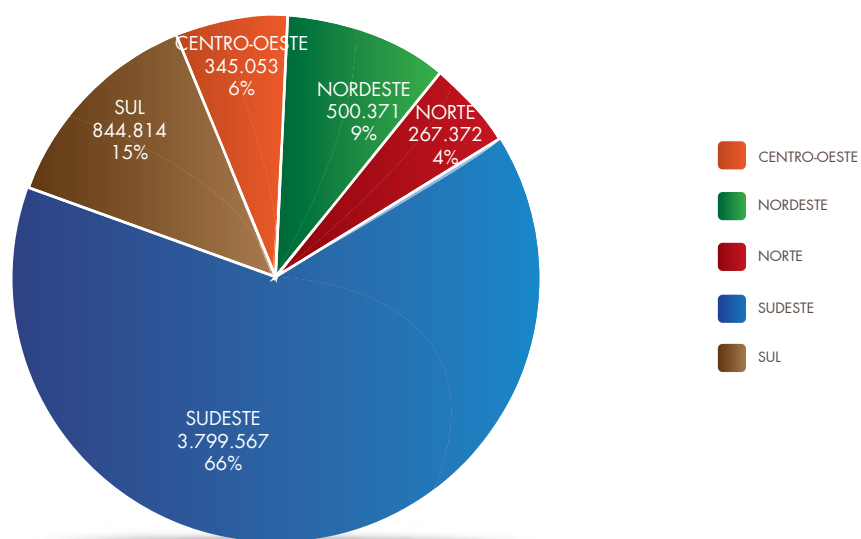
Fonte: CNMPlnd (30/04/2013), Resolução CNMP nº 74

Gráfico III.1: Processos Cíveis Recebidos/Manifestações



Fonte: CNMPInd [30/04/2013], Resolução CNMP nº 74

Gráfico III.2: Processos Cíveis Recebidos por Unidade (em %)



Fonte: CNMPInd [30/04/2013], Resolução CNMP nº 74

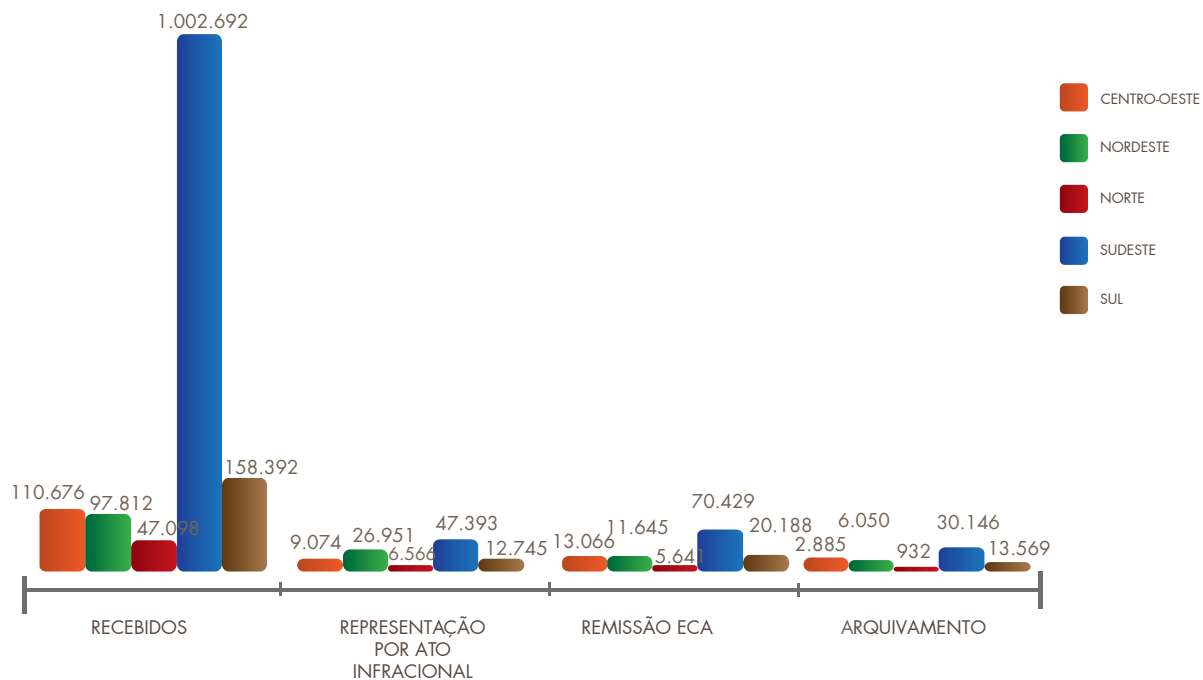
## IV – DA MATÉRIA DA INFÂNCIA E JUVENTUDE

Quadro IV.1: Área de Infância e Juventude

Movimentação	Região					Total Geral
	Centro-Oeste	Nordeste	Norte	Sudeste	Sul	
Recebidos	110.676	97.812	47.098	1.002.692	158.392	1.416.670
Remissão ECA	13.066	11.645	5.641	70.429	20.188	120.969
Representação por Ato Infracional	9.074	26.951	6.566	47.393	12.745	102.729
Arquivamento	2.885	6.050	932	30.146	13.569	53.582

Fonte: CNMPInd (30/04/2013), Resolução CNMP nº 74

Gráfico VI.1: Demonstrativo do Número de Procedimentos Investigatórios, Processo de Apuração de Ato Infracional e Execução de Medidas Socioeducativas, Recebidos, Remissão ECA, Representação por Ato Infracional e Arquivados



Fonte: CNMPInd (30/04/2013), Resolução CNMP nº 74

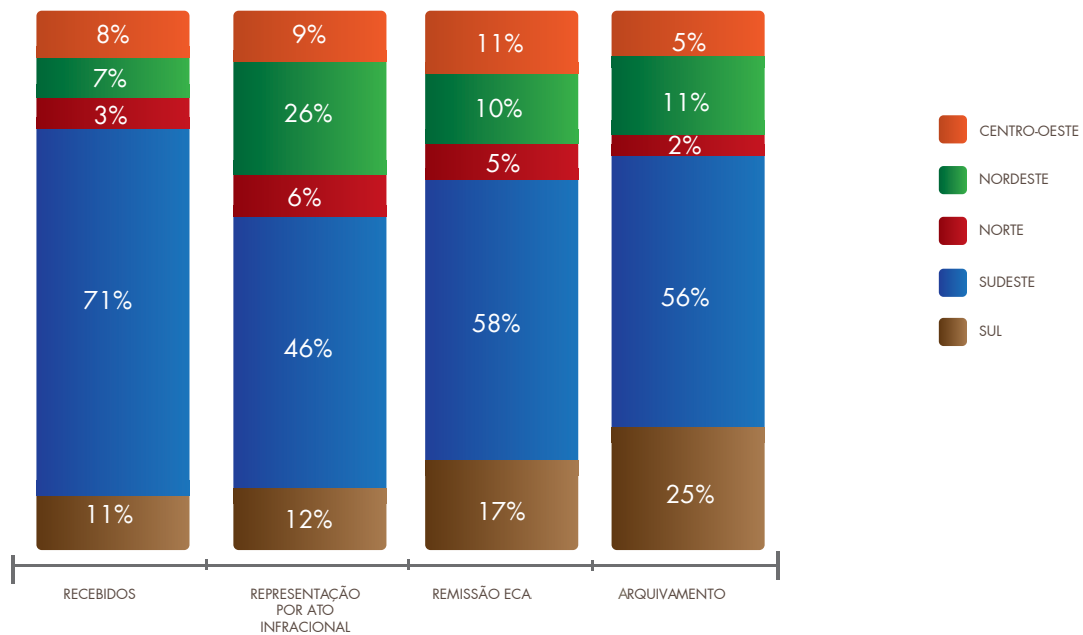
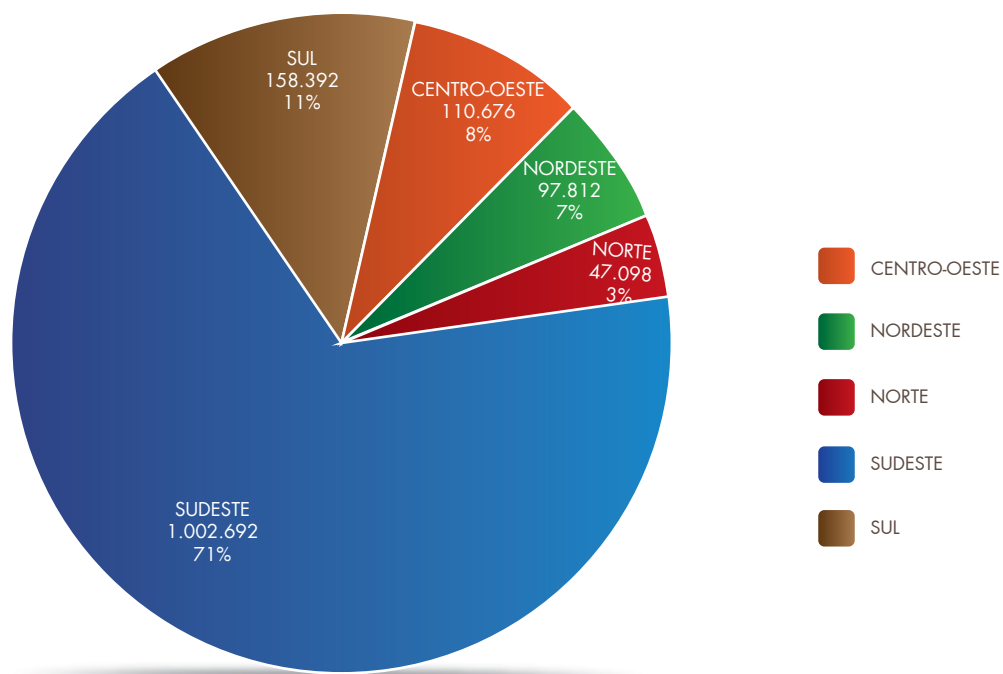
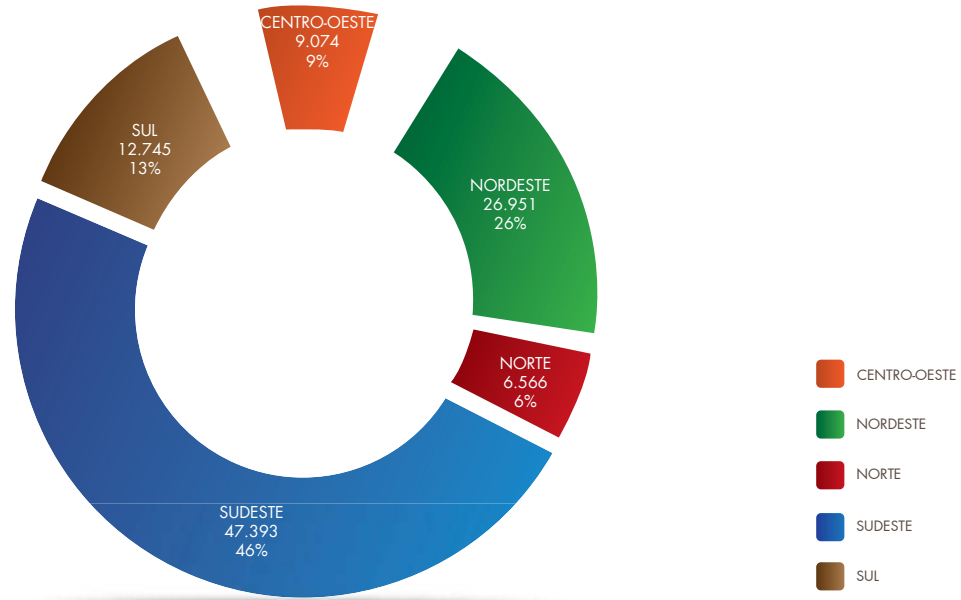


Gráfico IV.2: Procedimentos Investigatórios, Processos de Apuração de Ato Infracional e Execução de Medidas Socioeducativas e Recebidos



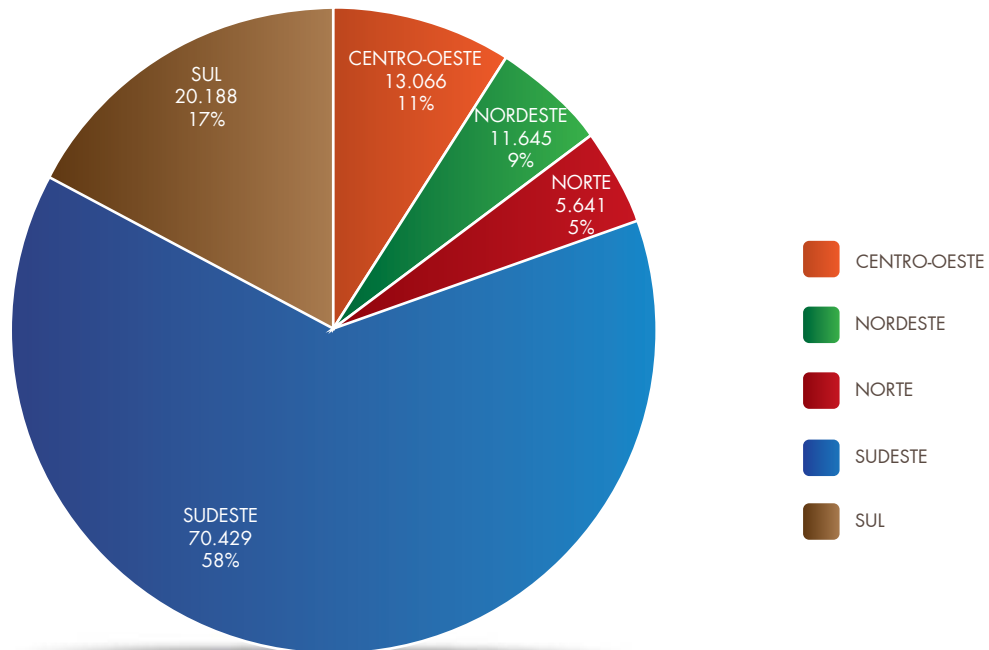
Fonte: CNMPInd [30/04/2013], Resolução CNMP nº 74

Gráfico IV.3: Representações Oferecidas



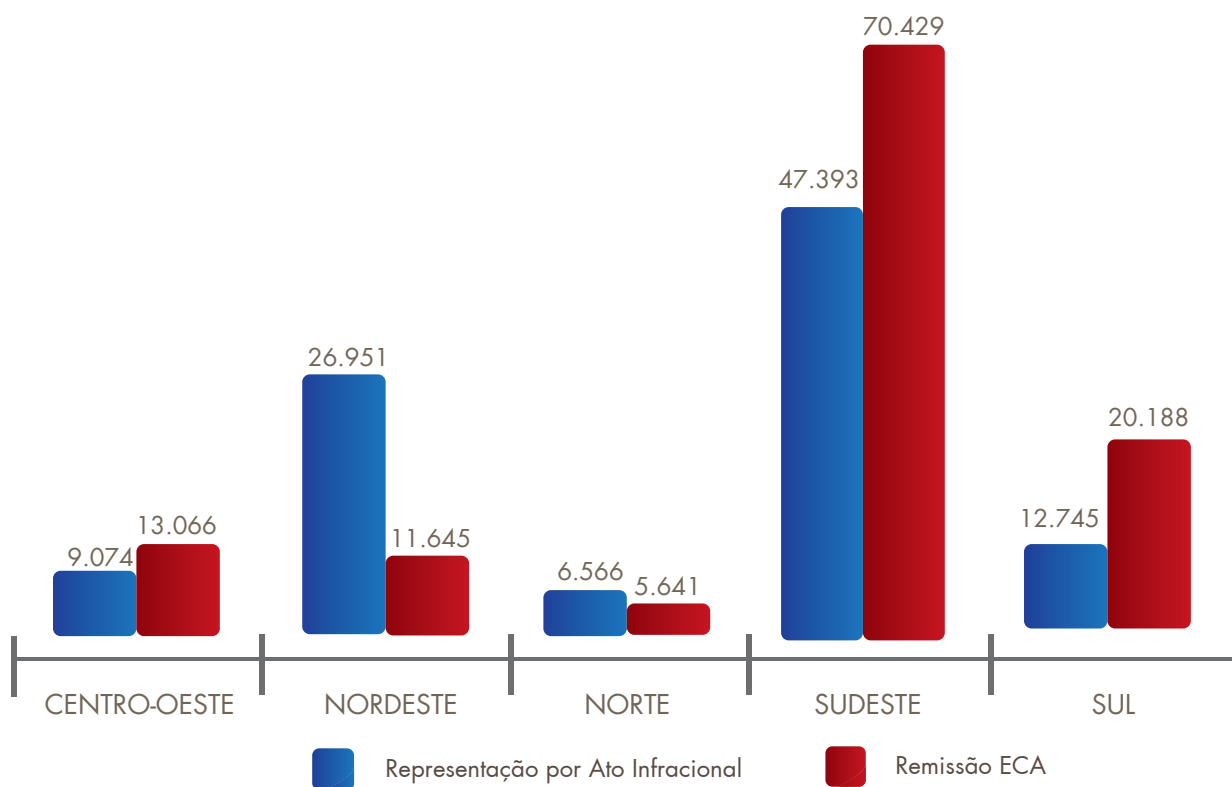
Fonte: CNMPInd (30/04/2013), Resolução CNMP nº 74

Gráfico IV.4: Remissões Concedidas pelo Ministério Público



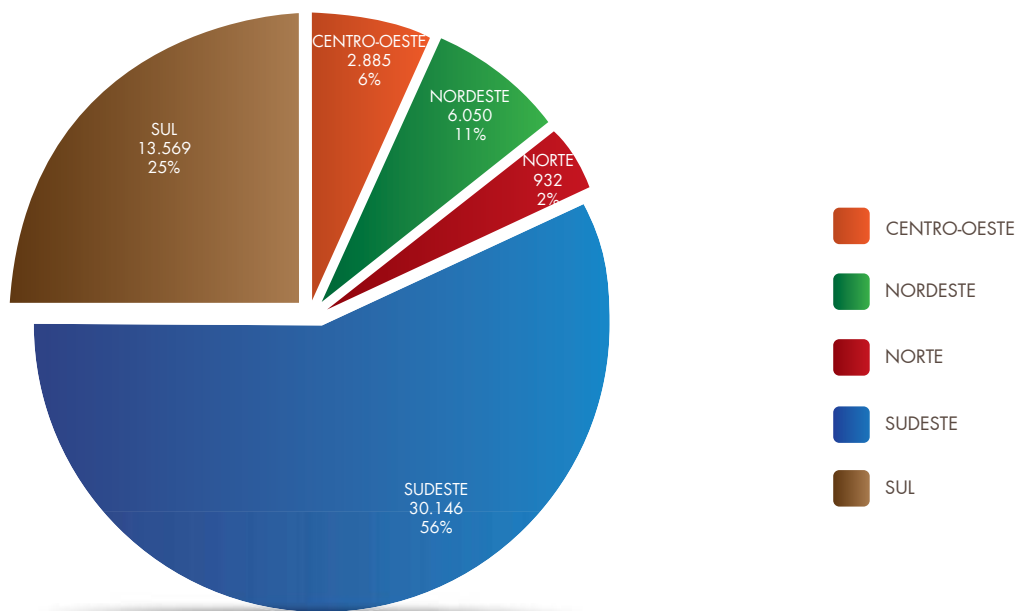
Fonte: CNMPInd (30/04/2013), Resolução CNMP nº 74

Gráfico IV.5: Representações x Remissões



Fonte: CNMPInd (30/04/2013), Resolução CNMP nº 74

Gráfico IV.6: Procedimentos Investigatórios, Processos de Apuração de Ato Infracional e Execução de Medidas Socioeducativas Arquivados



Fonte: CNMP/Ind (30/04/2013), Resolução CNMP nº 74





Região Sul



## ATUAÇÃO ADMINISTRATIVA

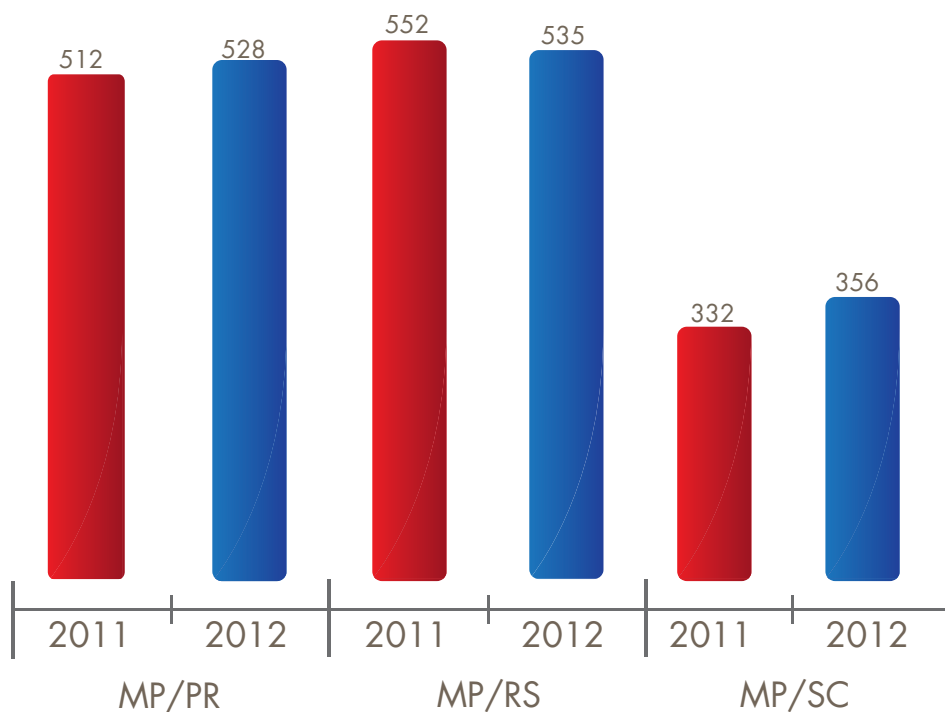
### I - GESTÃO DE PESSOAS

Quadro I.1: Força de Trabalho por Estado, 2011-2012

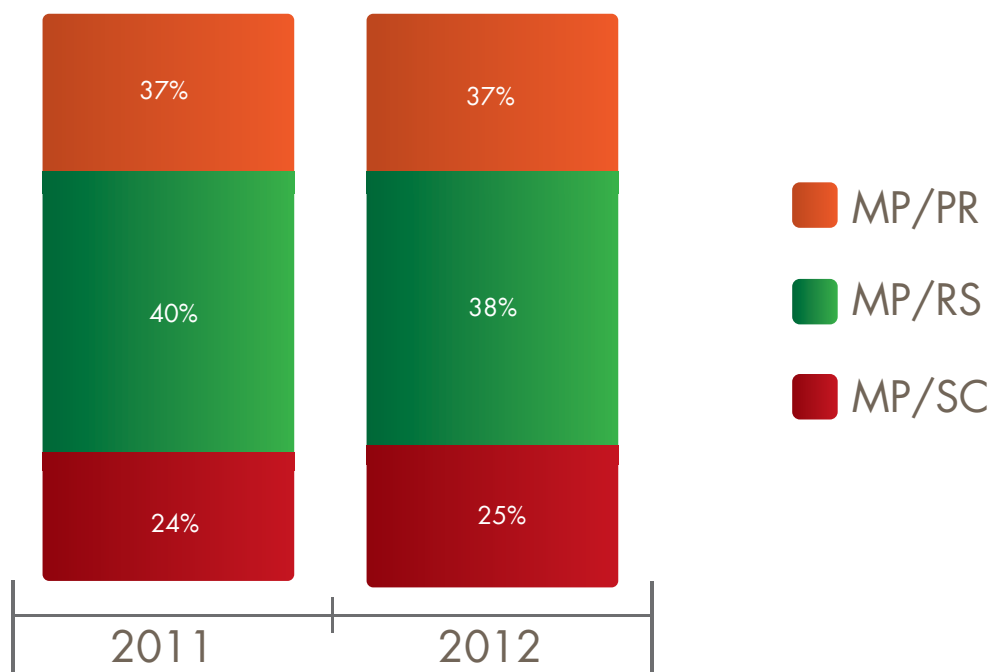
Gestão de Pessoas	MP/PR		MP/RS		MP/SC	
	2011	2012	2011	2012	2011	2012
<b>Número de cargos de membros de 1ª instância providos</b>	512	528	552	5350	332	356
<b>Número de cargos de membros de 2ª instância providos</b>	108	105	110	111	50	50
<b>Número de cargos de servidores de carreira providos</b>	663	670	1.640	1.706	478	474
<b>Número de vagas existentes para estagiários (Direito)</b>	800	700	1.591	1.629	835	837
<b>Número de vagas existentes para estagiários (outras áreas)</b>	44	416			240	240

Fonte: CNMPlnd (30/04/2013), Resolução CNMP nº 74

Gráfico I.1: Número de Cargos de Membros de 1ª Instância Providos por Estado, 2011-2012



Fonte: CNMPlnd [30/04/2013], Resolução CNMP nº 74

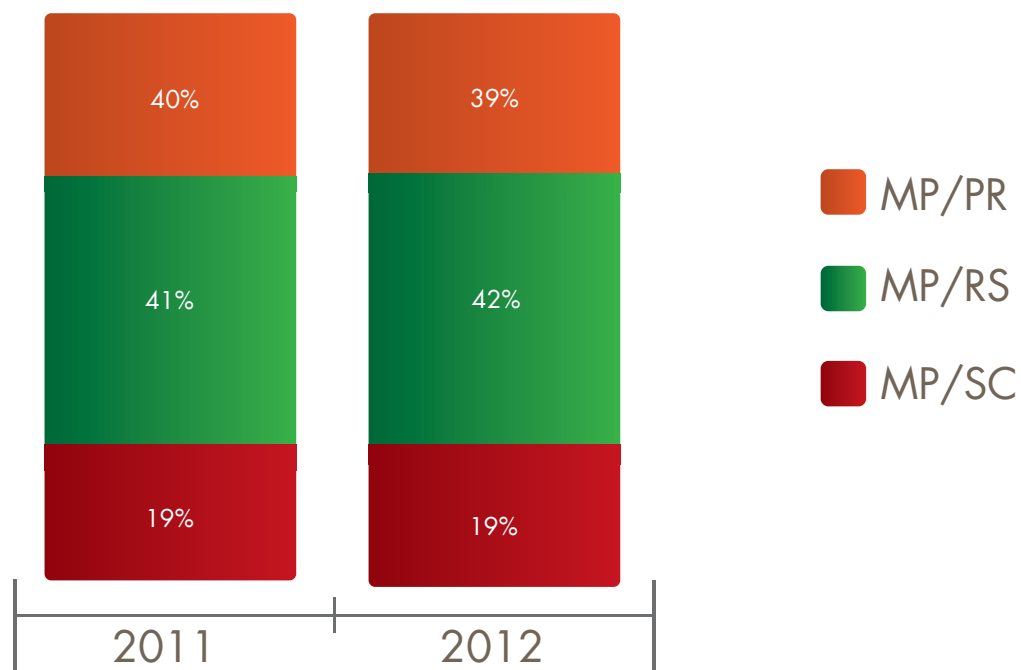


Fonte: CNMPlnd [30/04/2013], Resolução CNMP nº 74

Gráfico 1.2: Número de Cargos de Membros de 2ª Instância Providos por Estado, 2011-2012

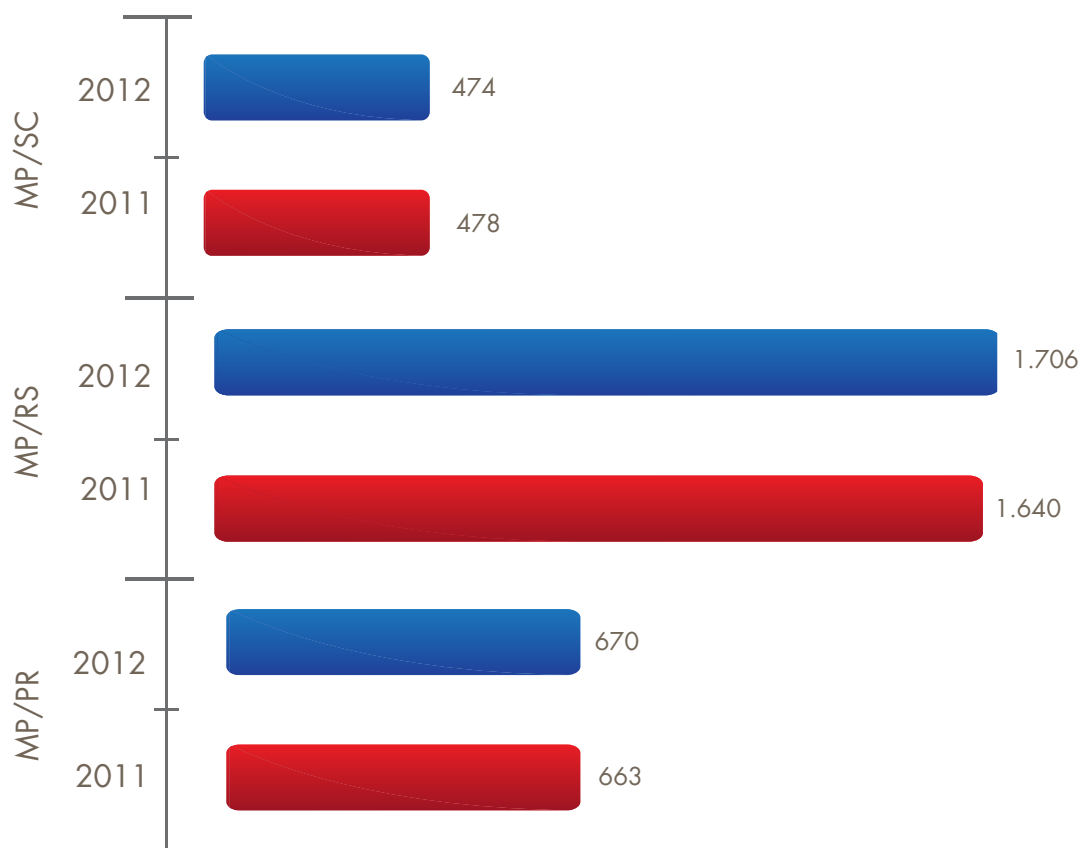


Fonte: CNMP/Ind (30/04/2013), Resolução CNMP nº 74

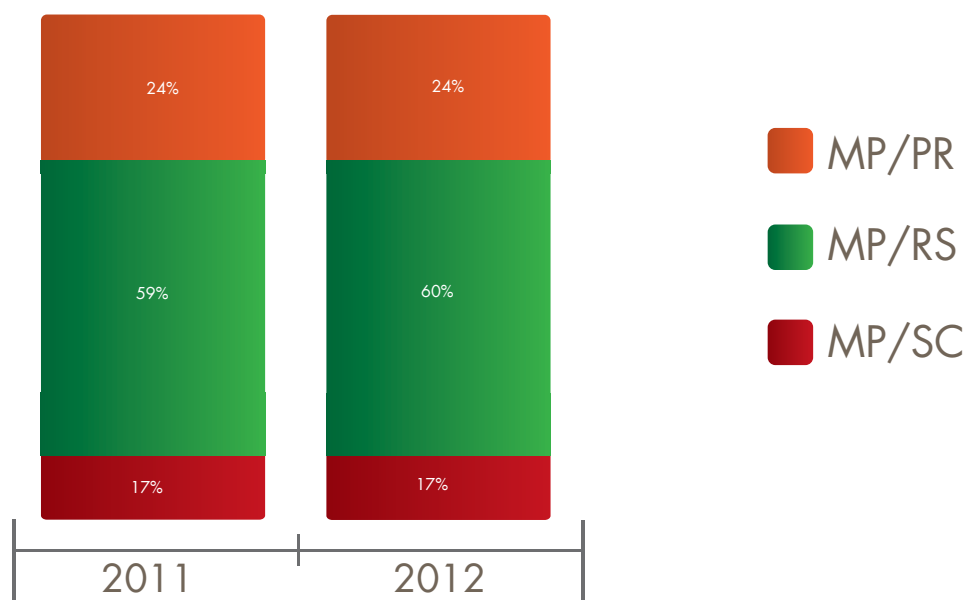


Fonte: CNMP/Ind (30/04/2013), Resolução CNMP nº 74

Gráfico I.3: Número de Cargos de Servidores Providos por Estado, 2011-2012

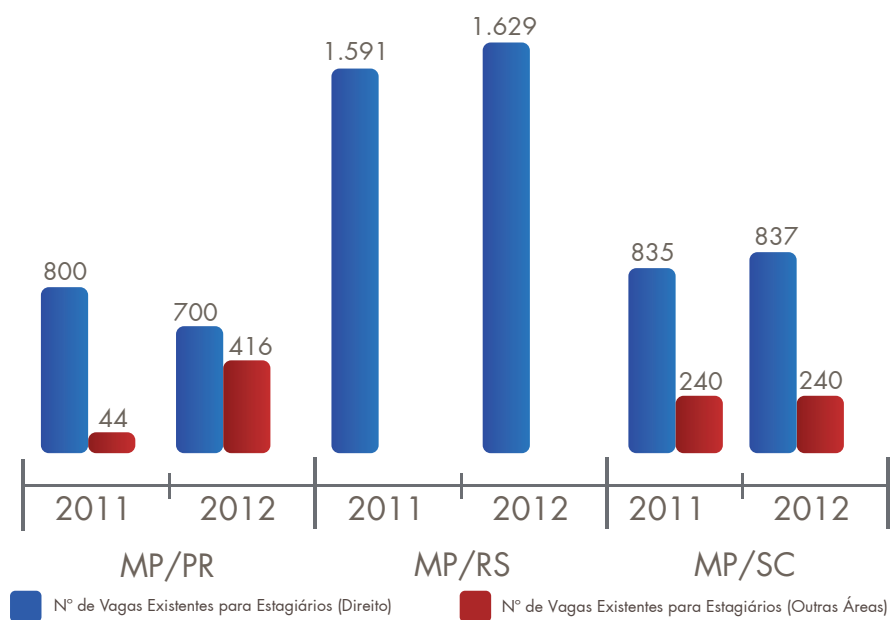


Fonte: CNMPlnd [30/04/2013], Resolução CNMP nº 74



Fonte: CNMPlnd [30/04/2013], Resolução CNMP nº 74

Gráfico I.4: Número de Vagas Existentes para Estagiários (Direito) e Estagiário (Outras Áreas) por Estado, 2011-2012



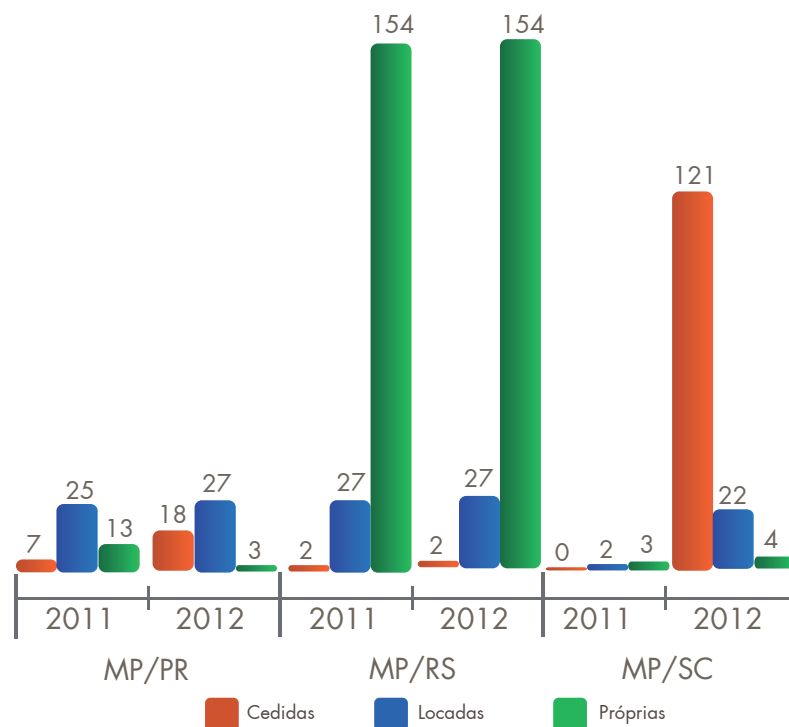
Fonte: CNMPInd [30/04/2013], Resolução CNMP nº 74

## II – GESTÃO ESTRUTURAL

Quadro II.1: Total de Prédios Cedidos, Locados ou com Sede Próprias por Estado, 2011-2012

Gestão Estrutural	MP/PR		MP/RS		MP/SC	
	2011	2012	2011	2012	2011	2012
<b>Cedidos</b>	7	18	2	2	0	121
<b>Locados</b>	25	27	27	27	2	22
<b>Sedes Próprias</b>	13	3	154	154	3	4

Fonte: CNMPInd [30/04/2013], Resolução CNMP nº 74

**Gráfico II.1: Total de Prédios Cedidos, Locados ou com Sede Própria por Estado, 2011-2012**


Fonte: CNMPInd [30/04/2013], Resolução CNMP nº 74

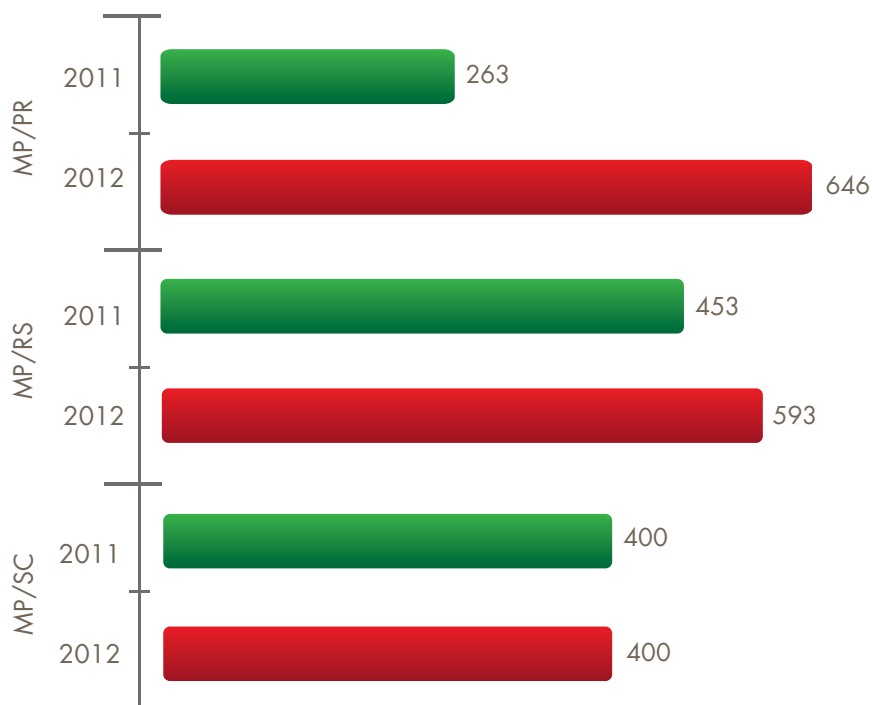
### III - GESTÃO DE TECNOLOGIA DA INFORMAÇÃO

**Quadro III.1: Números de Ativos de Rede, de Certificados Digitais e de Microcomputadores com mais ou menos de 4 anos por Estado, 2011-2012**

Gestão de Tecnologia da Informação	MP/PR		MP/RS		MP/SC	
	2011	2012	2011	2012	2011	2012
Quantidade de ativos de rede	263	646	453	593	400	400
Quantidade de certificados digitais distribuídos	75	75	103	350	400	400
Quantidade de microcomputadores com mais de 4 anos	1.141	1.115	3.362	2.105	400	850
Quantidade de microcomputadores com menos de 4 anos	1.737	1.520	1.879	2.809	2.380	1.750

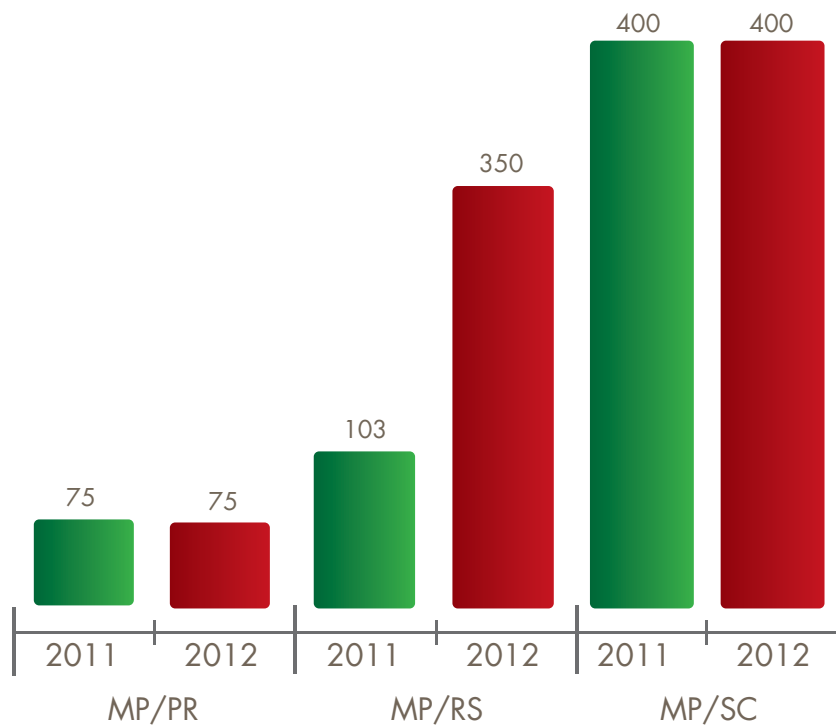
Fonte: CNMPInd [30/04/2013], Resolução CNMP nº 74

Gráfico III.1: Números de Ativos de Rede por Estado, 2011-2012



Fonte: CNMPInd [30/04/2013], Resolução CNMP nº 74

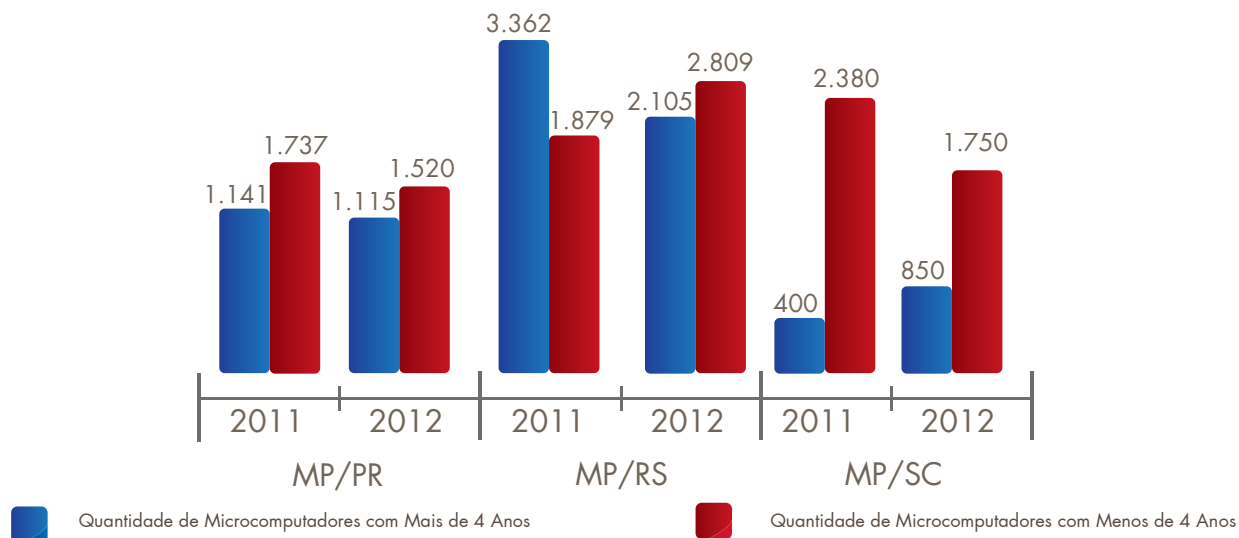
Gráfico III.2: Número de Certificados Digitais Distribuídos por Estado, 2011-2012



Fonte: CNMPInd [30/04/2013], Resolução CNMP nº 74



Gráfico III.3: Números de Microcomputadores com Mais ou Menos de 4 anos por Estado, 2011-2012



Fonte: CNMPInd (30/04/2013), Resolução CNMP nº 74

## ATUAÇÃO FUNCIONAL

### I - DA MATÉRIA CRIMINAL

Quadro I.1: Área Criminal – Inquérito Policial e Termos Circunstanciados

Assunto	Movimentação	Região			Total Geral
		MP/PR	MP/RS	MP/SC	
Crimes Contra a Vida	Recebidos	34.588	15.657		50.245
	Promoção de Arquivamento: Arquivamento	2.807	2.184		4.991
	Denúncias Oferecidas: Denúncia	2.012	827		2.839
Lesão Corporal	Recebidos	35.171	33.292		68.463
	Promoção de Arquivamento: Arquivamento	2.790	2.763		5.553
	Denúncias Oferecidas: Denúncia	4.458	534		4.992
Crimes Contra o Patrimônio	Recebidos	86.789	62.776		149.565
	Promoção de Arquivamento: Arquivamento	7.605	20.139		27.744
	Denúncias Oferecidas: Denúncia	9.019	2.291		11.310
Crimes Contra a Dignidade Sexual	Recebidos	12.645	4.499		17.144
	Promoção de Arquivamento: Arquivamento	690	571		1.261
	Denúncias Oferecidas: Denúncia	1.485	332		1.817
Crimes Contra a Administração Pública	Recebidos	7.902	22.015		29.917
	Promoção de Arquivamento: Arquivamento	759	1.910		2.669
	Denúncias Oferecidas: Denúncia	1.007	701		1.708
Crimes de Responsabilidade	Recebidos	385	7		392
	Promoção de Arquivamento: Arquivamento	31	1		32
	Denúncias Oferecidas: Denúncia	12	1		13
Crimes de Tráfico Ilícito e Uso Indevido de Drogas	Recebidos	17.523	30.575		48.098
	Promoção de Arquivamento: Arquivamento	1.557	1.511		3.068
	Denúncias Oferecidas: Denúncia	3.906	1.495		5.401
Crimes Contra a Ordem Tributária	Recebidos	779	450	491	1.720
	Promoção de Arquivamento: Arquivamento	82	51	191	324
	Denúncias Oferecidas: Denúncia	77	12	219	308

Fonte: CNMPlnd [30/04/2013], Resolução CNMP nº 74

## ATUAÇÃO FUNCIONAL

## I - DA MATÉRIA CRIMINAL

Quadro I.1: Área Criminal – Inquérito Policial e Termos Circunstanciados (continuação)

Assunto	Movimentação	Região			Total Geral
		MP/PR	MP/RS	MP/SC	
Crimes Contra o Meio Ambiente e o Patrimônio Genético	Recebidos	7.951	13.576	3.530	25.057
	Promoção de Arquivamento: Arquivamento	8.397	706	651	9.754
	Denúncias Oferecidas: Denúncia	498	267	1.005	1.770
Crimes de Lavagem ou ocultação de Bens, Direitos ou Valores	Recebidos	20	9		29
	Promoção de Arquivamento: Arquivamento	1	0		1
	Denúncias Oferecidas: Denúncia	2	0	5	7
Crimes de Tortura	Recebidos	296	71		367
	Promoção de Arquivamento: Arquivamento	29	5		34
	Denúncias Oferecidas: Denúncia	22	3		25
Crimes do Sistema Nacional de Armas	Recebidos	12.388	7.504		19.892
	Promoção de Arquivamento: Arquivamento	650	887		1.537
	Denúncias Oferecidas: Denúncia	3.155	584		3.739
Crimes Previsto no Estatuto da Criança e do Adolescente	Recebidos	2.563	401		2.964
	Promoção de Arquivamento: Arquivamento	172	47		219
	Denúncias Oferecidas: Denúncia	397	17		414

Fonte: CNMPlnd (30/04/2013), Resolução CNMP nº 74

## Quadro I.2: Área Criminal – Processo

Assunto	Movimentação	Região			Total Geral
		MP/PR	MP/RS	MP/SC	
Crimes Contra a Vida	Recebidos	16.362	6.716		23.078
Lesão Corporal	Recebidos	12.967	2.065		15.032
Crimes Contra o Patrimônio	Recebidos	40.059	17.427		57.486
Crimes Contra a Dignidade Sexual	Recebidos	6.854	1.995		8.849
Crimes Contra a Administração Pública	Recebidos	2.988	4.474		7.462
Crimes de Tráfico Ilícito e Uso Indevido de Drogas	Recebidos	20.656	12.004		32.660
Crimes Contra o Meio Ambiente e o Patrimônio Genético	Recebidos	3.047	2.428	6.536	12.011
Crimes de Lavagem ou ocultação de Bens, Direitos ou Valores	Recebidos	70	1		71
Crimes de Tortura	Recebidos	131	49		180
Crimes do Sistema Nacional de Armas	Recebidos	15.364	3.637		19.001
Crimes Previsto no Estatuto da Criança e do Adolescente	Recebidos	668	38		706

Fonte: CNMP/Ind (30/04/2013), Resolução CNMP nº 74

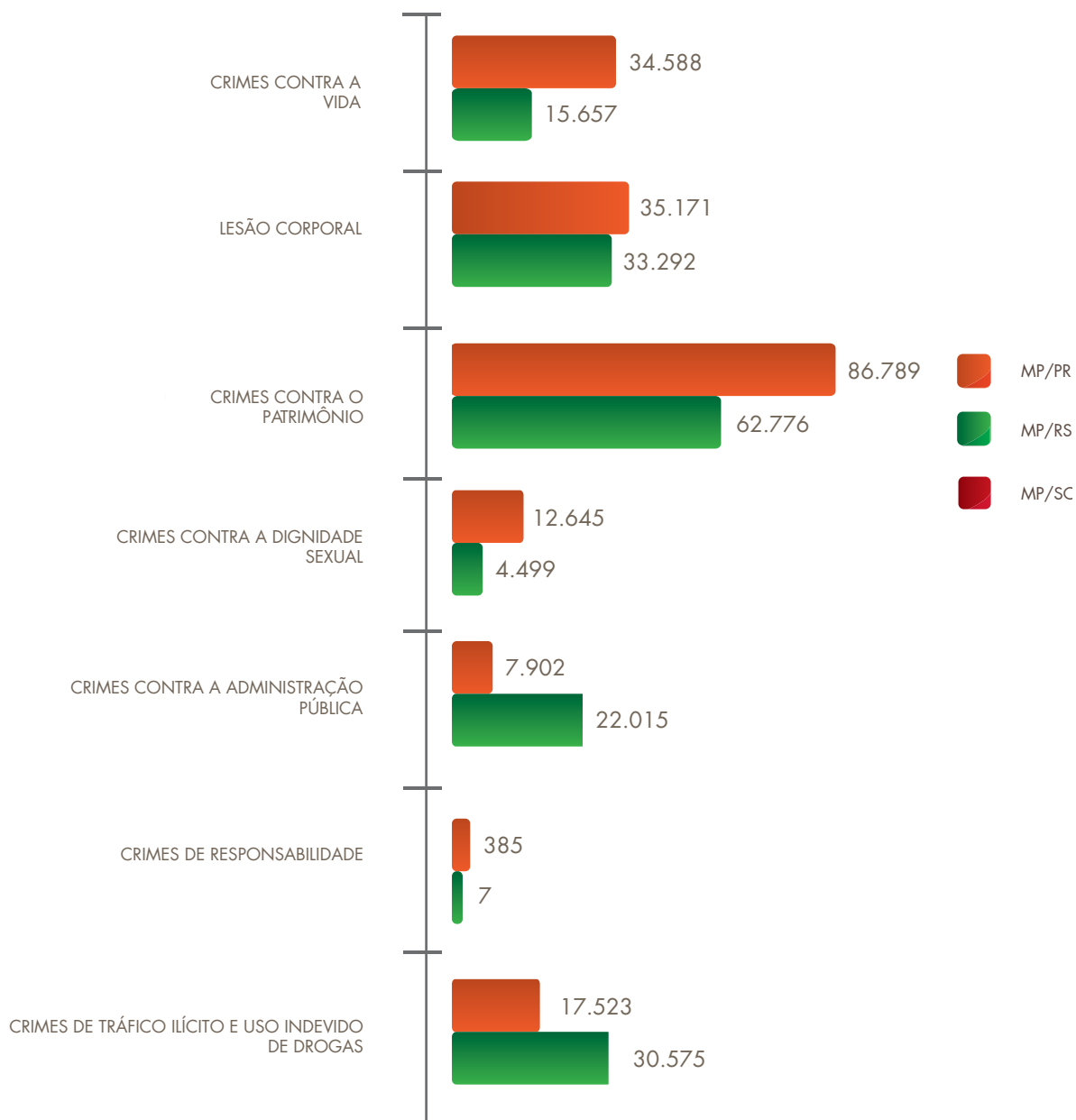
## Quadro I.3: Área Criminal – Execução Penal

Movimentação	Região			Total Geral
	MP/PR	MP/RS	MP/SC	
Recebidos	90.043			90.043

Fonte: CNMP/Ind (30/04/2013), Resolução CNMP nº 74

## I.1 – Inquéritos Policiais/Termos Circunstaciados

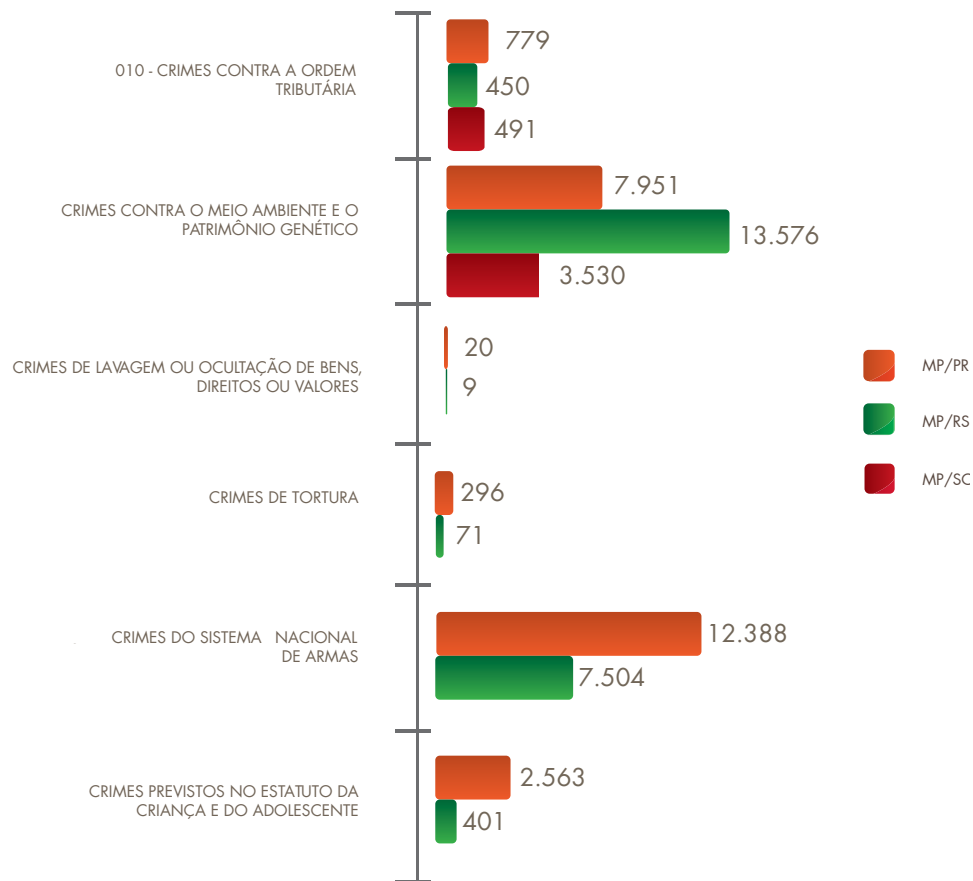
Gráfico I.1.1: Recebidos Por Assunto e Total Recebido por Unidade



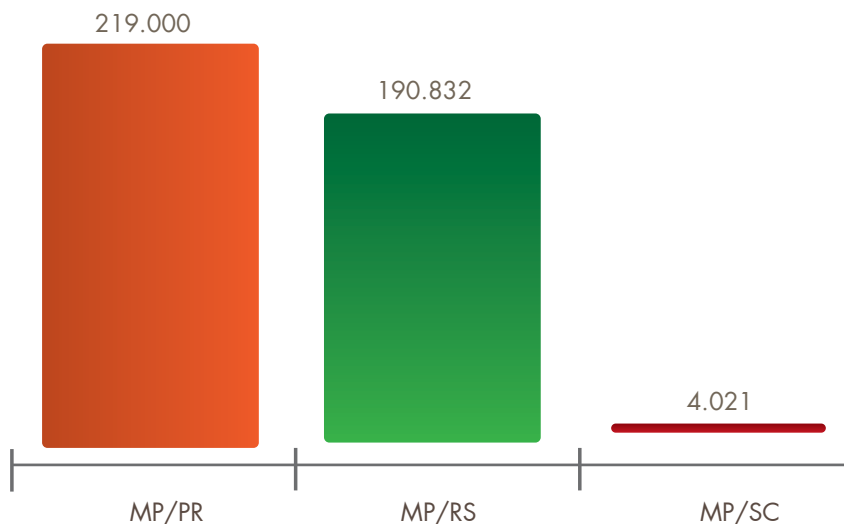
Fonte: CNMPInd [30/04/2013], Resolução CNMP nº 74

### I.1 – Inquéritos Policiais/Termos Circunstaciados

Gráfico I.1.1: Recebidos Por Assunto e Total Recebido por Unidade (continuação)

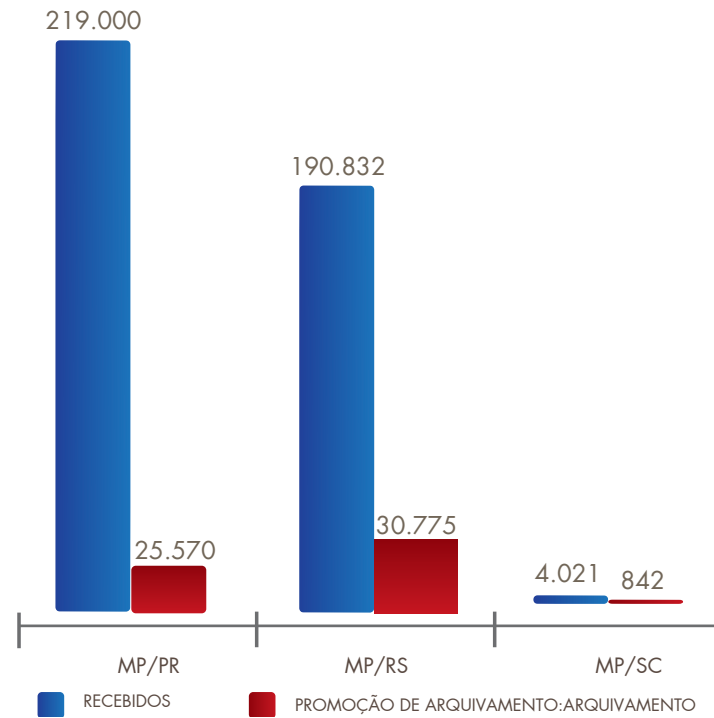


Fonte: CNMPInd [30/04/2013], Resolução CNMP nº 74



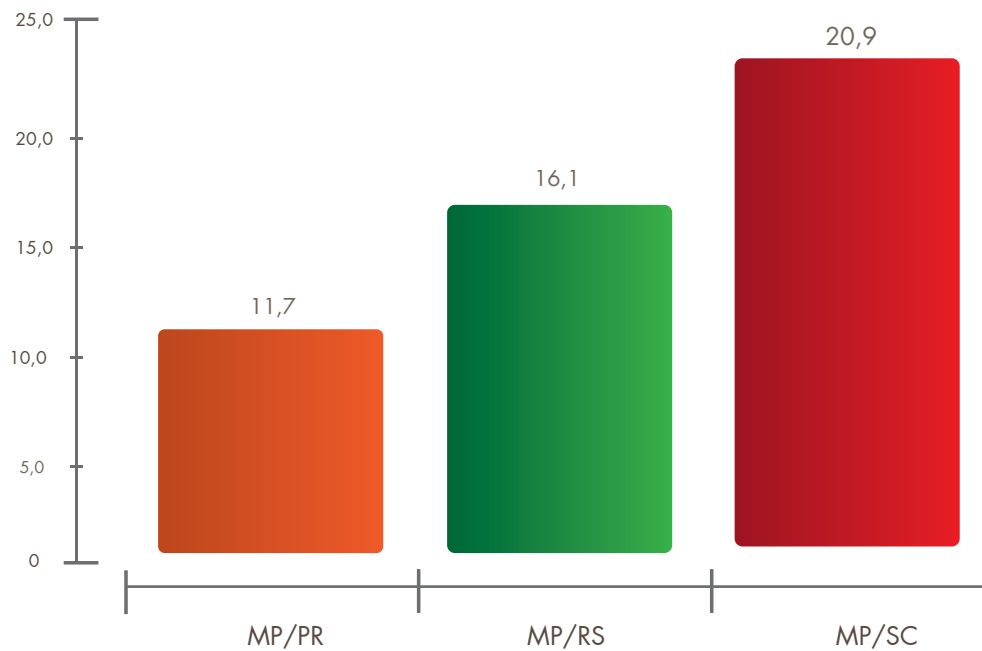
Fonte: CNMPInd [30/04/2013], Resolução CNMP nº 74

Gráfico I.1.2: Recebidos x Arquivados



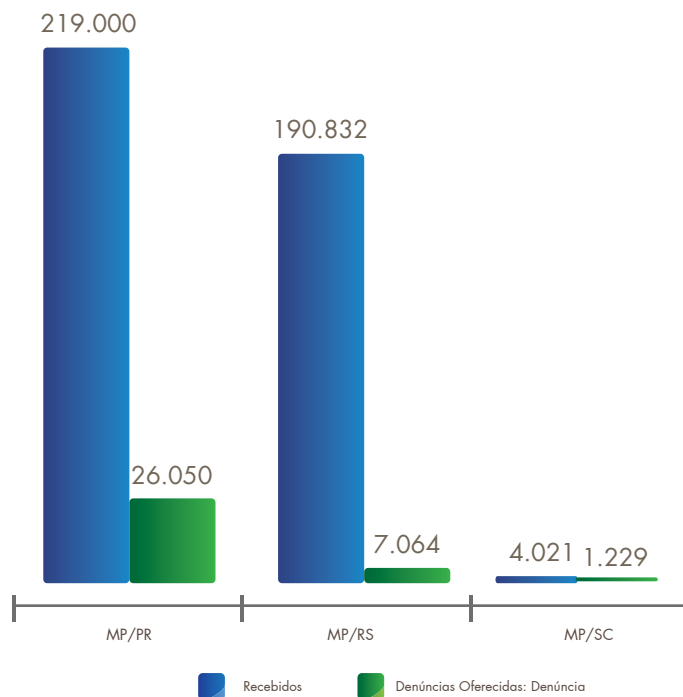
Fonte: CNMPlnd (30/04/2013), Resolução CNMP nº 74

Gráfico I.1.3: Arquivamento em Relação aos Recebidos (em %)



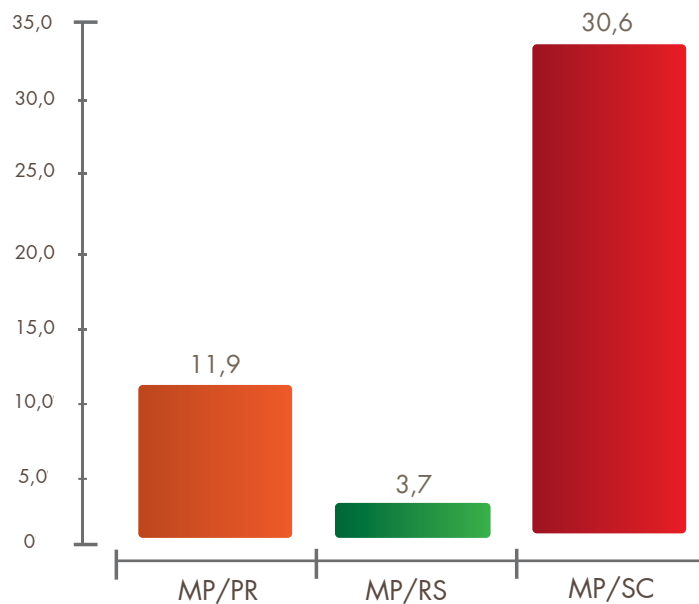
Fonte: CNMPlnd (30/04/2013), Resolução CNMP nº 74

Gráfico I.1.4: Recebidos x Denúncias



Fonte: CNMP/Ind [30/04/2013], Resolução CNMP nº 74

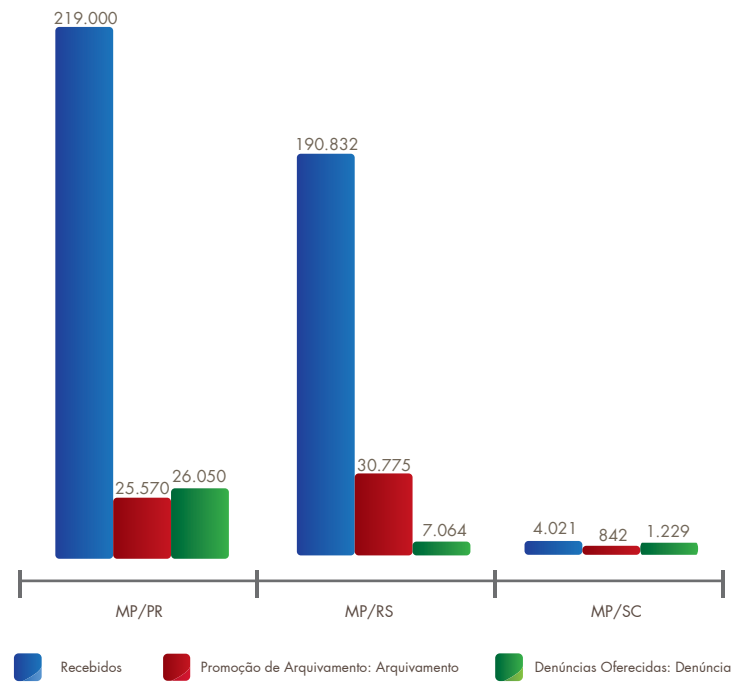
Gráfico I.1.5: Denúncias Oferecidas em Relação aos Recebidos (em %)



Fonte: CNMP/Ind [30/04/2013], Resolução CNMP nº 74

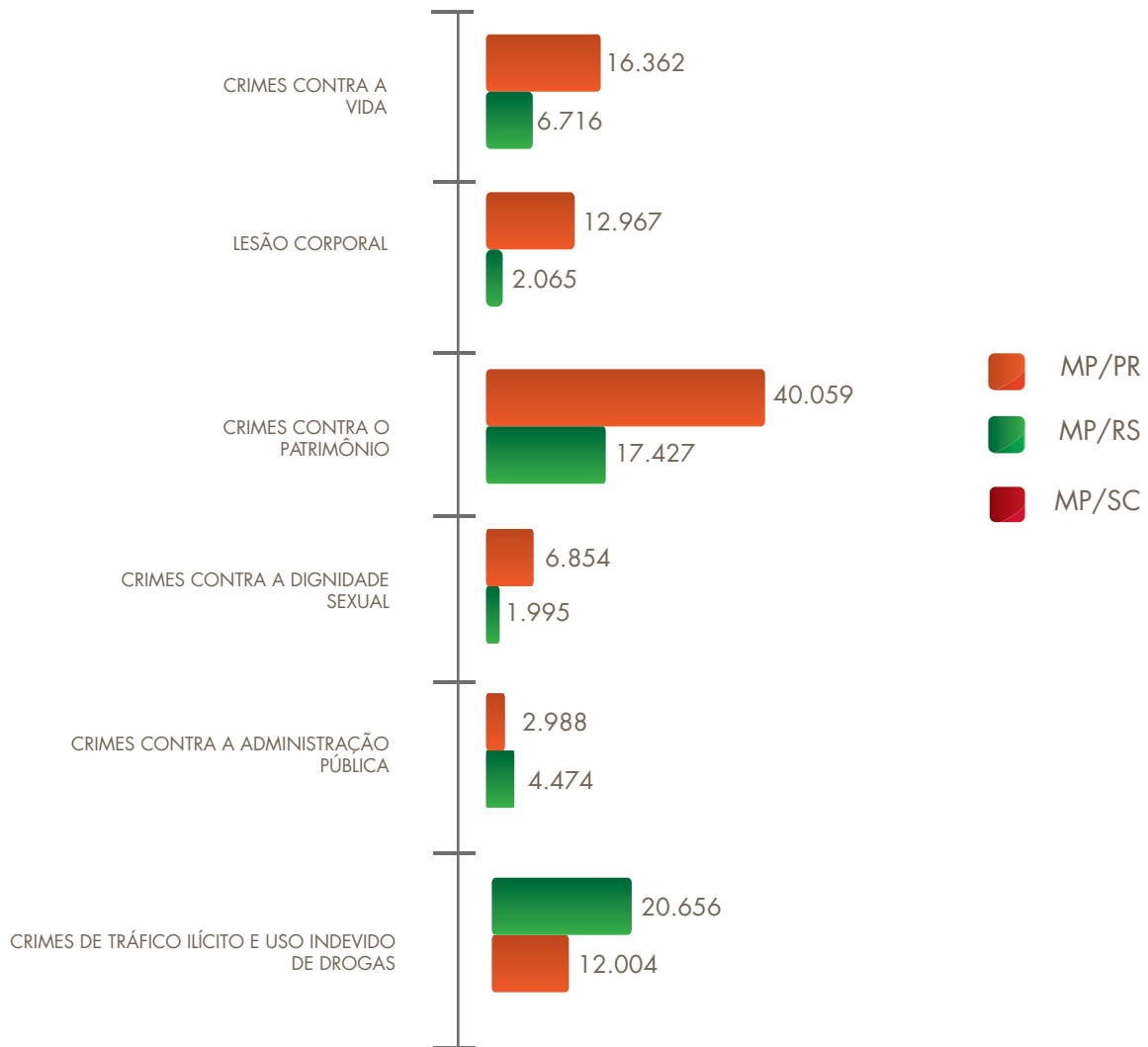


**Gráfico I.2: Comparativo do Número de Inquéritos Policiais e Termos Circunstanciados Recebidos, com Arquivamento ou com Oferecimento de Denúncia**



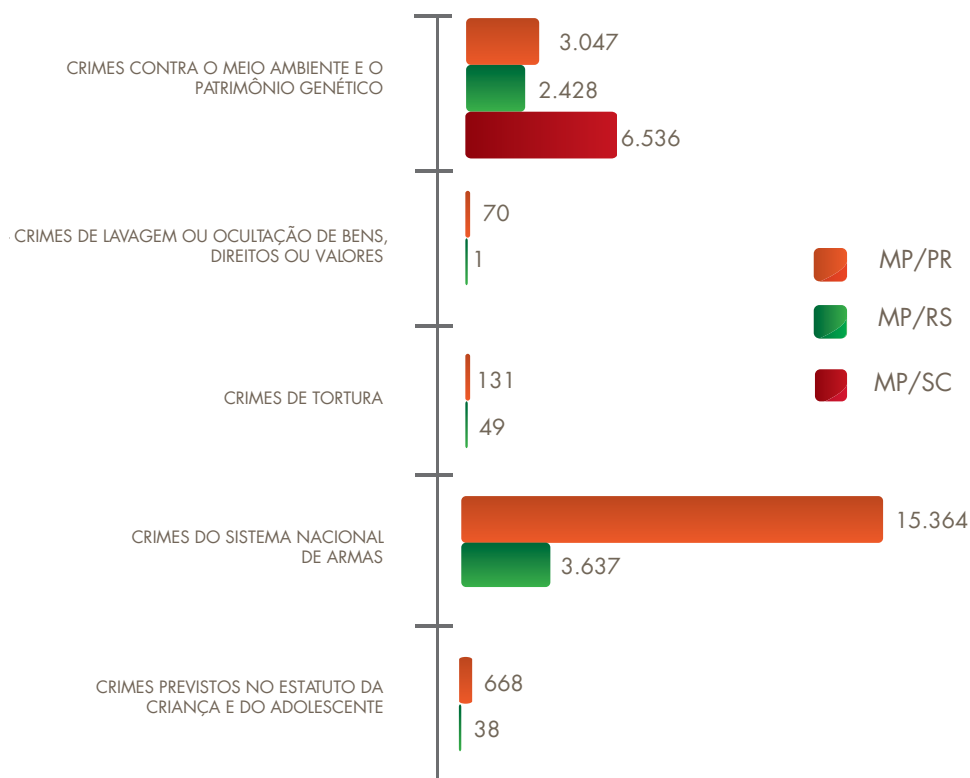
Fonte: CNMP/Ind (30/04/2013), Resolução CNMP nº 74

Gráfico I.3: Processos Criminais Recebidos por Assunto e Total Recebido por Unidade

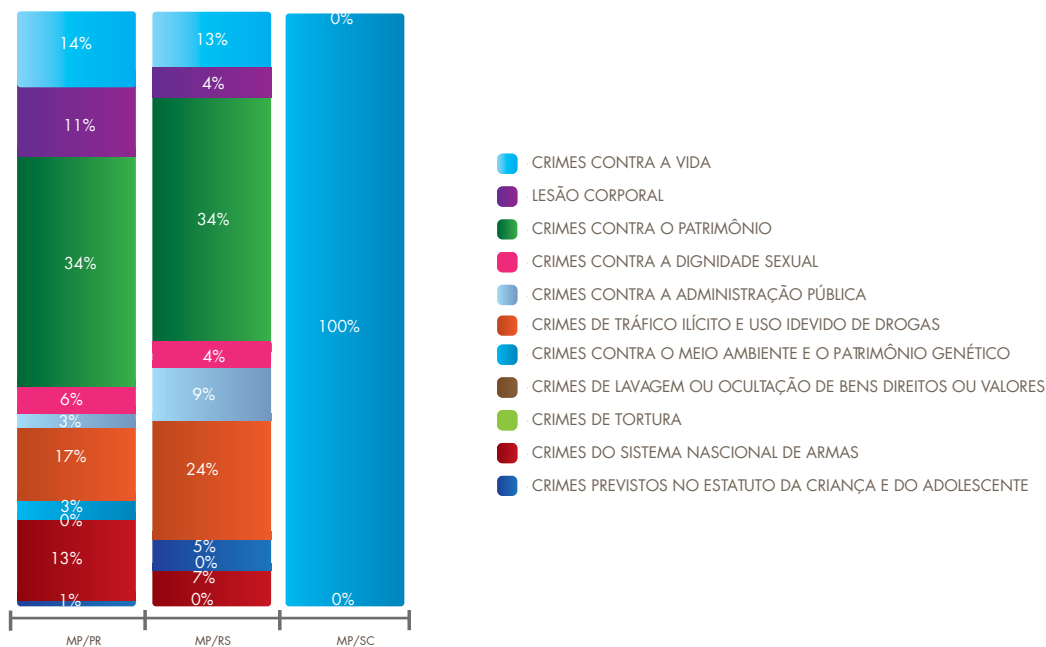


Fonte: CNMP/Ind (30/04/2013), Resolução CNMP nº 74

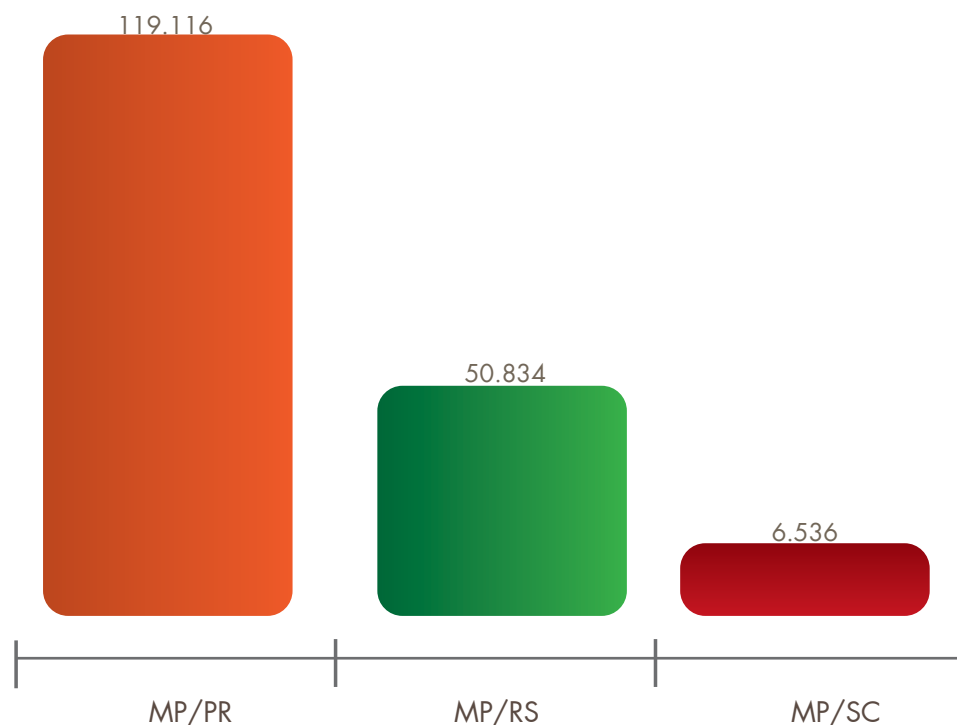
Gráfico I.3: Processos Criminais Recebidos por Assunto e Total Recebido por Unidade (continuação)



Fonte: CNMPlnd [30/04/2013], Resolução CNMP nº 74

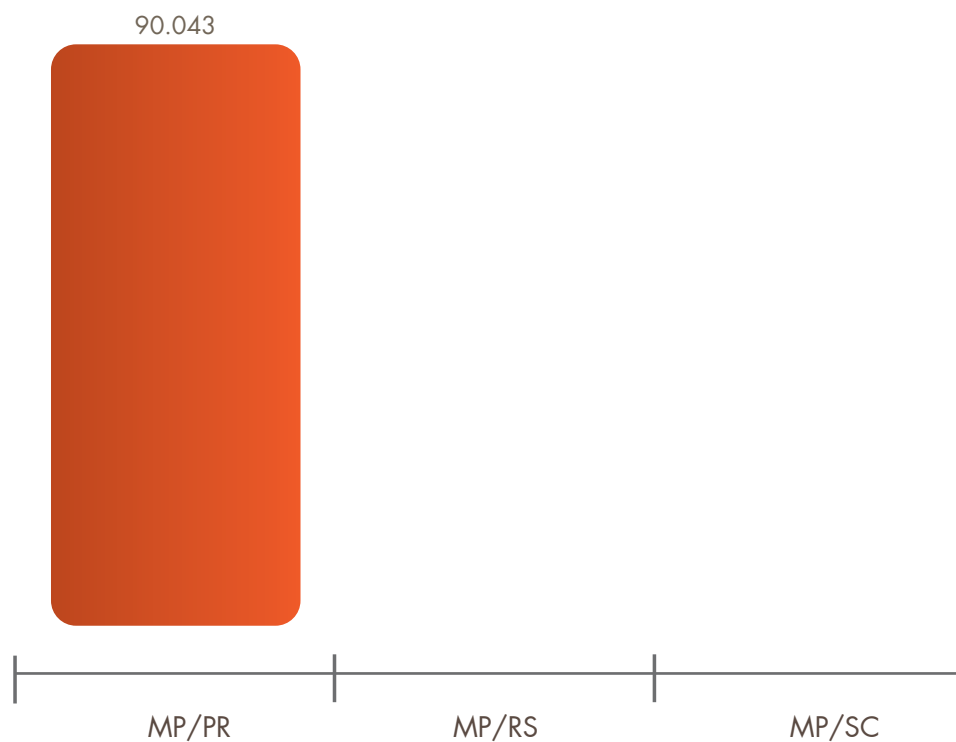


Fonte: CNMPlnd [30/04/2013], Resolução CNMP nº 74



Fonte: CNMP/Ind (30/04/2013), Resolução CNMP nº 74

**Gráfico I.4: Processos de Execução Penal Recebidos**



Fonte: CNMP/Ind (30/04/2013), Resolução CNMP nº 74

## II – DA MATÉRIA EXTRAJUDICIAL

## Quadro II.1: Área Extrajudicial - Inquéritos Cíveis e Procedimentos Preparatórios

Assunto	Movimentação	Região			Total Geral
		MP/PR	MP/RS	MP/SC	
<b>Improbidade Administrativa</b>	Instaurados	2.037	1.713	4.643	8.393
	Com Tac	19	554	59	632
	Sem Tac	802	1.065	1.427	3.294
	Petição Inicial	315	164	319	798
	Recomendação	21	118		139
<b>Patrimônio Público</b>	Instaurados	1.913	1		1.914
	Com Tac	13	0		13
	Sem Tac	645	0		645
	Petição Inicial	232	0		232
	Recomendação	56	0		56
<b>Meio Ambiente</b>	Instaurados	1.960	5.502	6.508	13.970
	Com Tac	77	2.418	294	2.789
	Sem Tac	782	1.336	1.090	3.208
	Petição Inicial	193	401	164	758
	Recomendação	16	75		91

Fonte: CNMP/Ind [30/04/2013], Resolução CNMP nº 74

## II – DA MATÉRIA EXTRAJUDICIAL

## Quadro II.1: Área Extrajudicial - Inquéritos Cíveis e Procedimentos Preparatórios (continuação)

Assunto	Movimentação	Região			Total Geral
		MP/PR	MP/RS	MP/SC	
Saúde	Instaurados	4.696	1.265	1.693	7.654
	Com Tac	41	340	16	397
	Sem Tac	898	510	454	1.862
	Petição Inicial	1.014	81	617	1.712
	Recomendação	149	24		173
Direito do Consumidor	Instaurados	1.099	2.173	2.061	5.333
	Com Tac	48	681	231	960
	Sem Tac	325	831	593	1.749
	Petição Inicial	38	99	55	192
	Recomendação	6	27		33
Educação	Instaurados	1.315	35		1.350
	Com Tac	50	15		65
	Sem Tac	150	30		180
	Petição Inicial	14	1		15
	Recomendação	5	21		26

Fonte: CNMPlnd (30/04/2013), Resolução CNMP nº 74

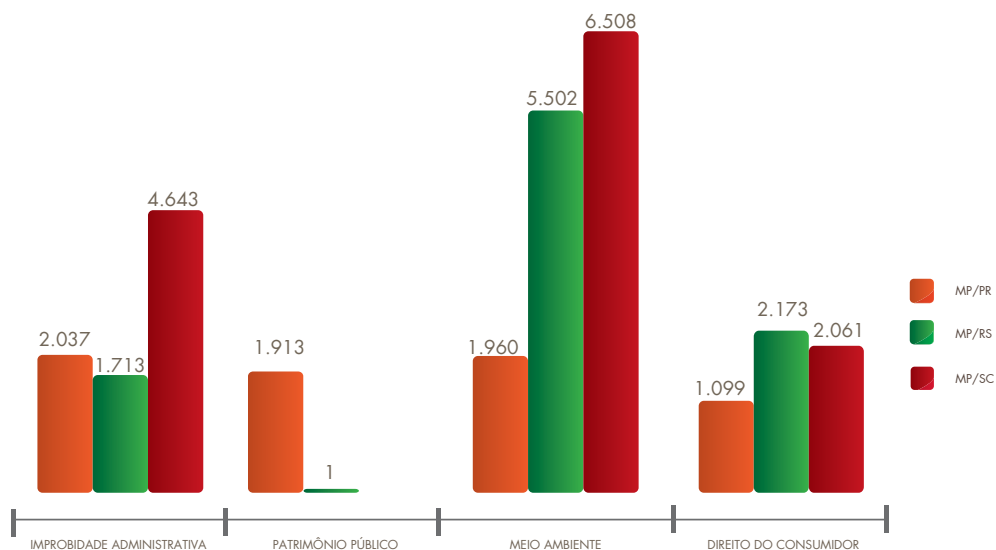
## II – DA MATÉRIA EXTRAJUDICIAL

## Quadro II.1: Área Extrajudicial - Inquéritos Cíveis e Procedimentos Preparatórios (continuação)

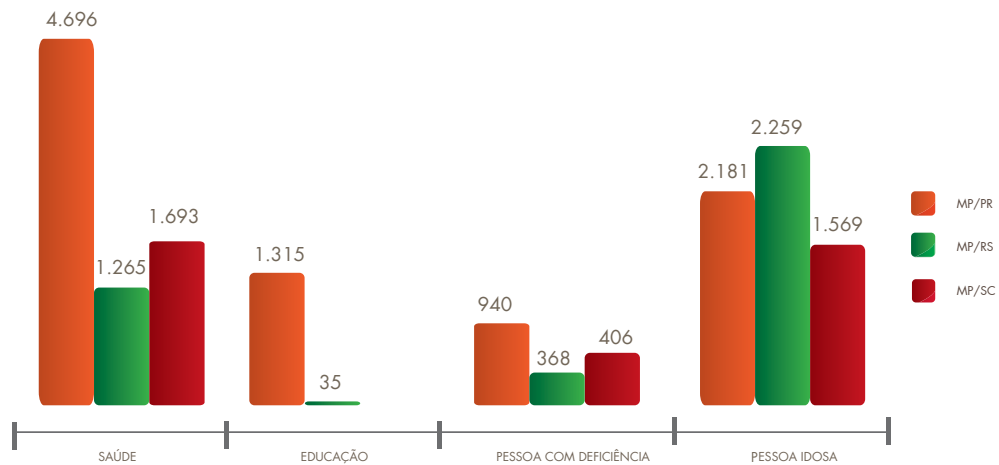
Assunto	Movimentação	Região			Total Geral
		MP/PR	MP/RS	MP/SC	
<b>Pessoas com Deficiência</b>	Instaurados	940	368	406	1.714
	Com Tac	0	68	95	163
	Sem Tac	85	116	78	279
	Petição Inicial	61	29	55	145
	Recomendação	3	11		14
<b>Pessoa Idosa</b>	Instaurados	2.181	2.259	1.569	6.009
	Com Tac	3	619	20	642
	Sem Tac	240	861	437	1.538
	Petição Inicial	107	110	162	379
	Recomendação	0	6		6

Fonte: CNMP/Ind (30/04/2013), Resolução CNMP nº 74

Gráfico II.1: Inquéritos Cíveis e Procedimentos Preparatórios Instaurados por Assunto e Total Instaurado por Unidade

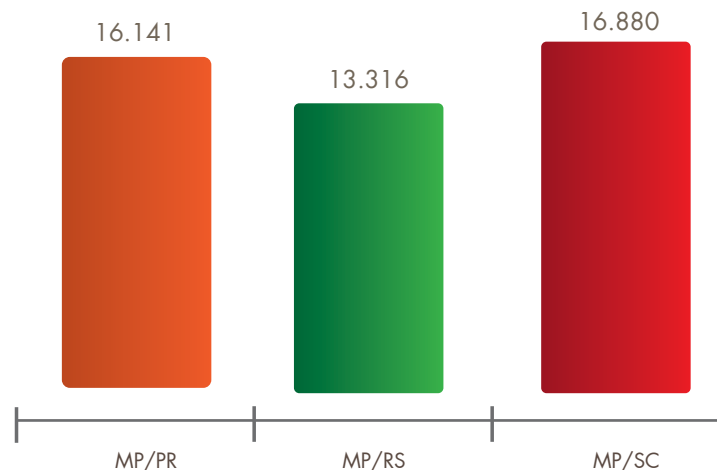


Fonte: CNMPInd (30/04/2013), Resolução CNMP nº 74



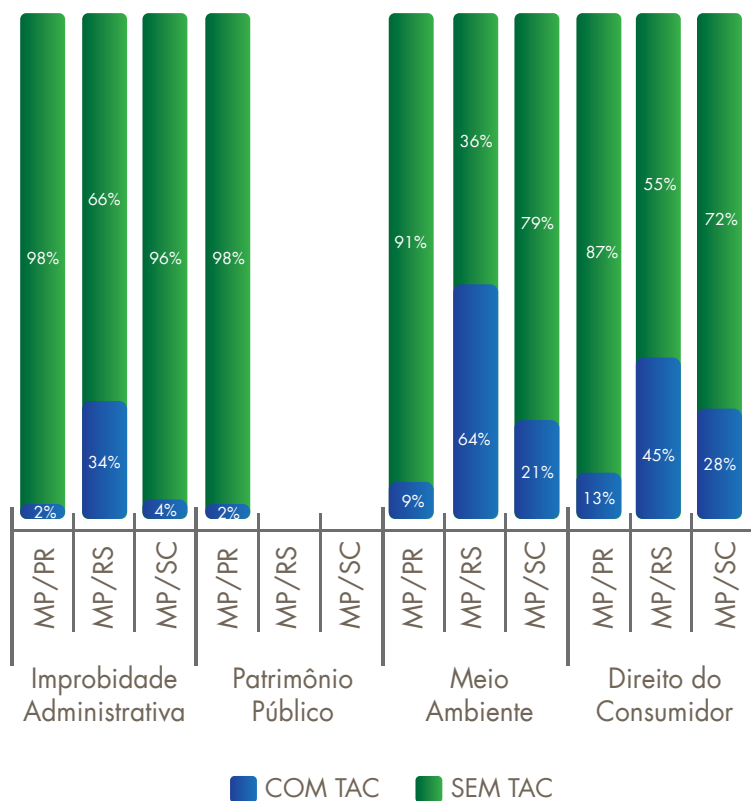
Fonte: CNMPInd (30/04/2013), Resolução CNMP nº 74



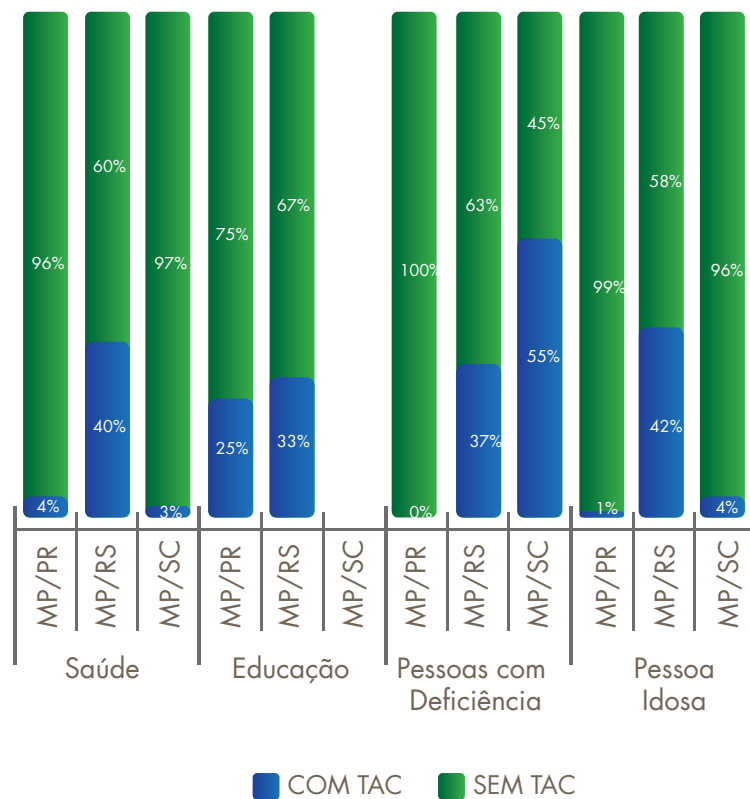


Fonte: CNMPInd [30/04/2013], Resolução CNMP nº 74

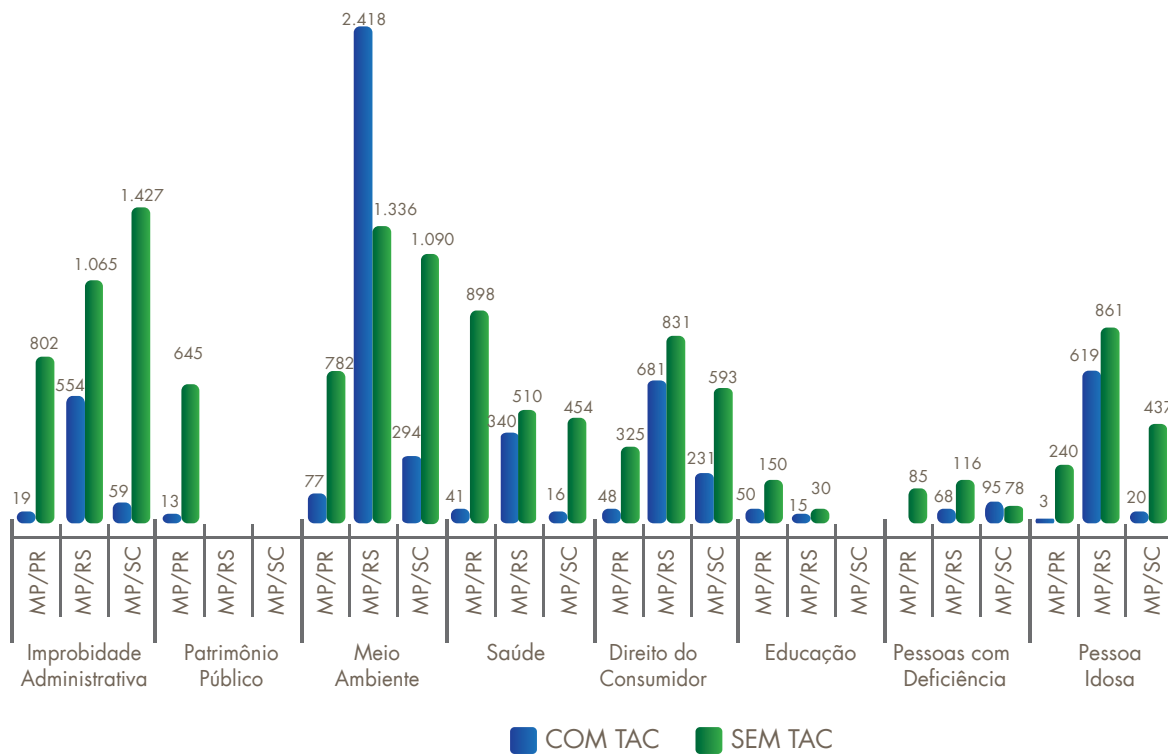
**Gráfico II.2: Comparativo do Número de Inquéritos Cíveis Arquivados com Termo de Ajustamento de Conduta e sem Termo de Ajustamento de Conduta por Assunto e Total por Unidade**



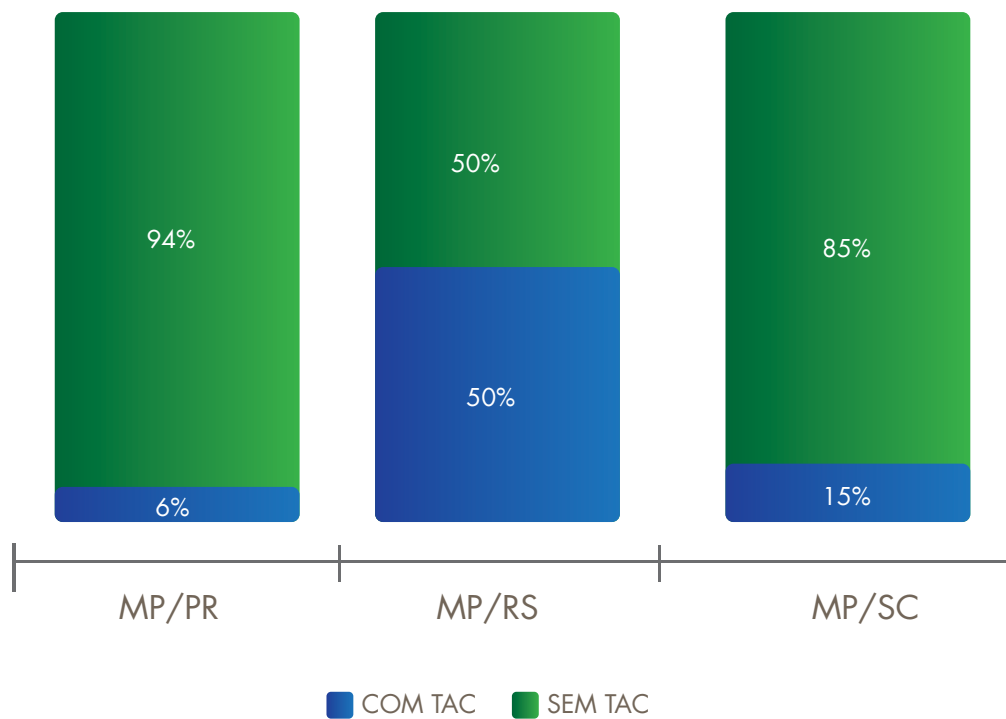
Fonte: CNMPInd [30/04/2013], Resolução CNMP nº 74



Fonte: CNMPInd [30/04/2013], Resolução CNMP nº 74

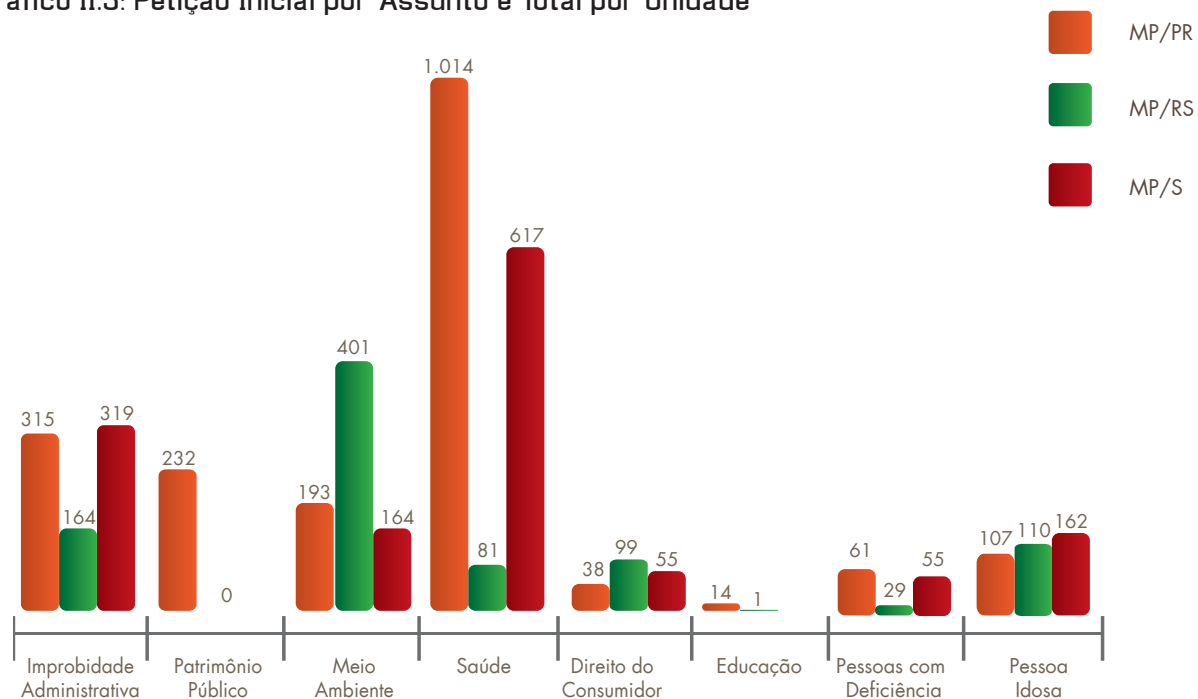


Fonte: CNMPInd [30/04/2013], Resolução CNMP nº 74

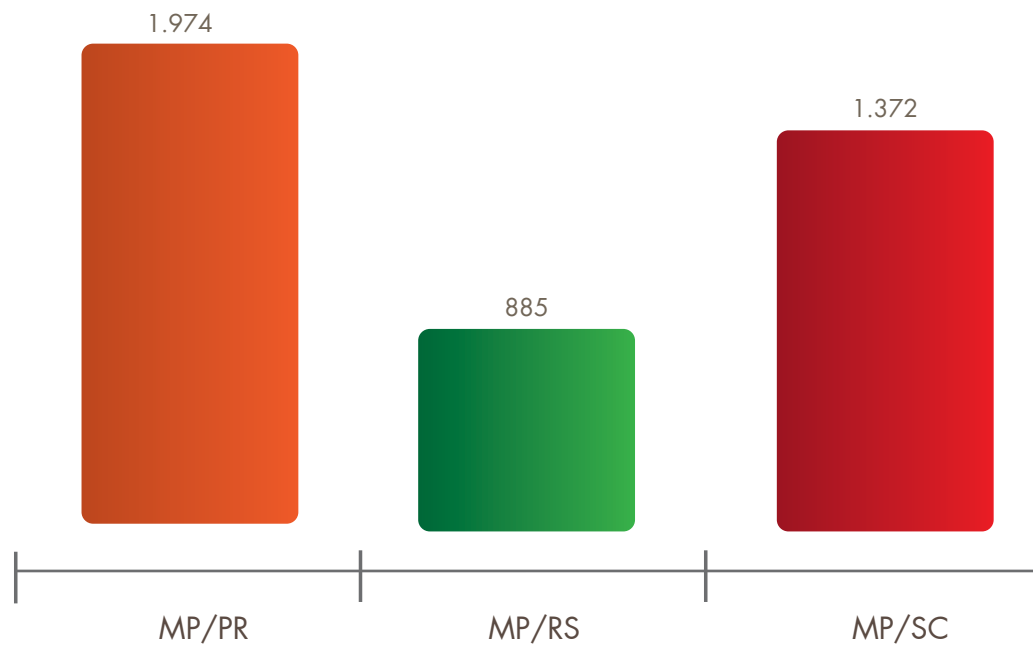


Fonte: CNMP/Ind (30/04/2013), Resolução CNMP nº 74

Gráfico II.3: Petição Inicial por Assunto e Total por Unidade

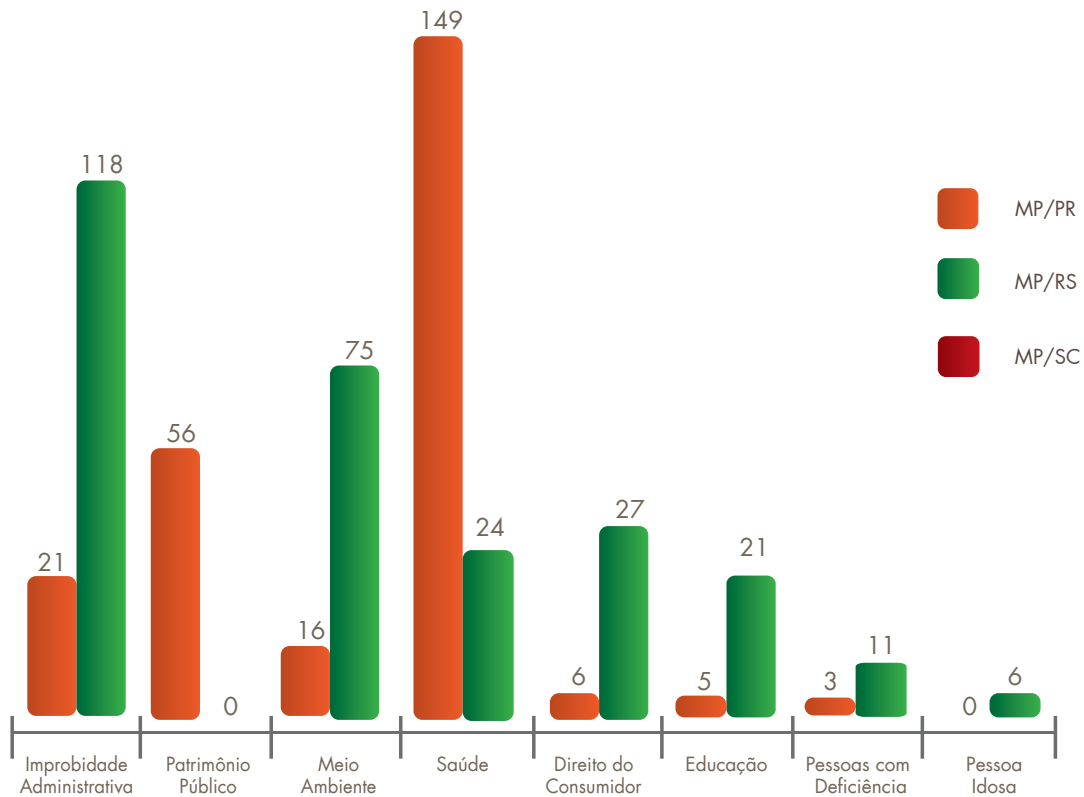


Fonte: CNMP/Ind (30/04/2013), Resolução CNMP nº 74

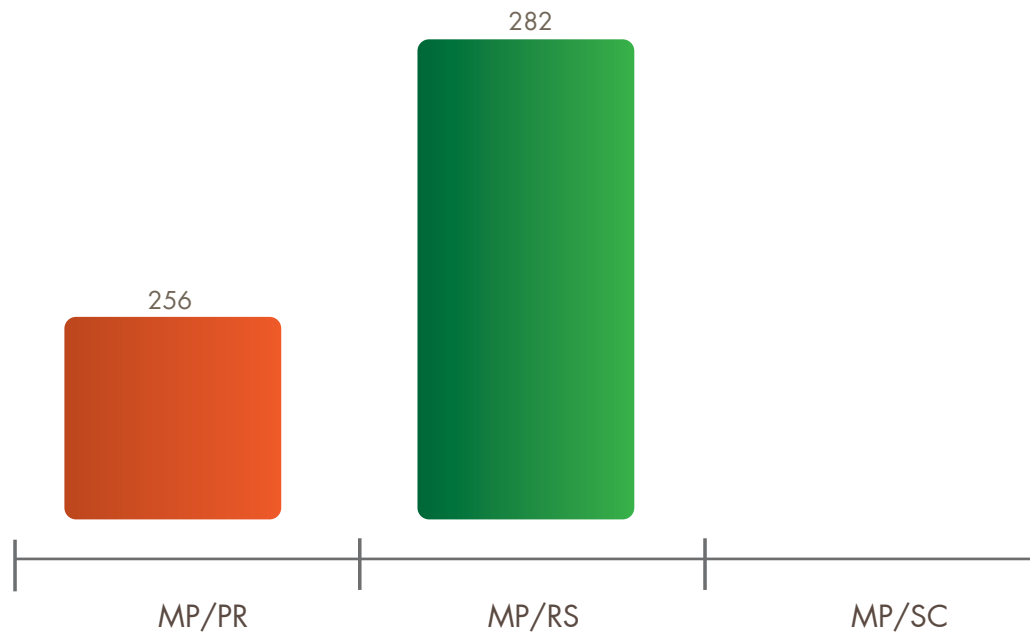


Fonte: CNMP/Ind (30/04/2013), Resolução CNMP nº 74

**Gráfico II.4: Recomendação por Assunto e Total por Unidade**



Fonte: CNMP/Ind (30/04/2013), Resolução CNMP nº 74



Fonte: CNMPlnd (30/04/2013), Resolução CNMP nº 74

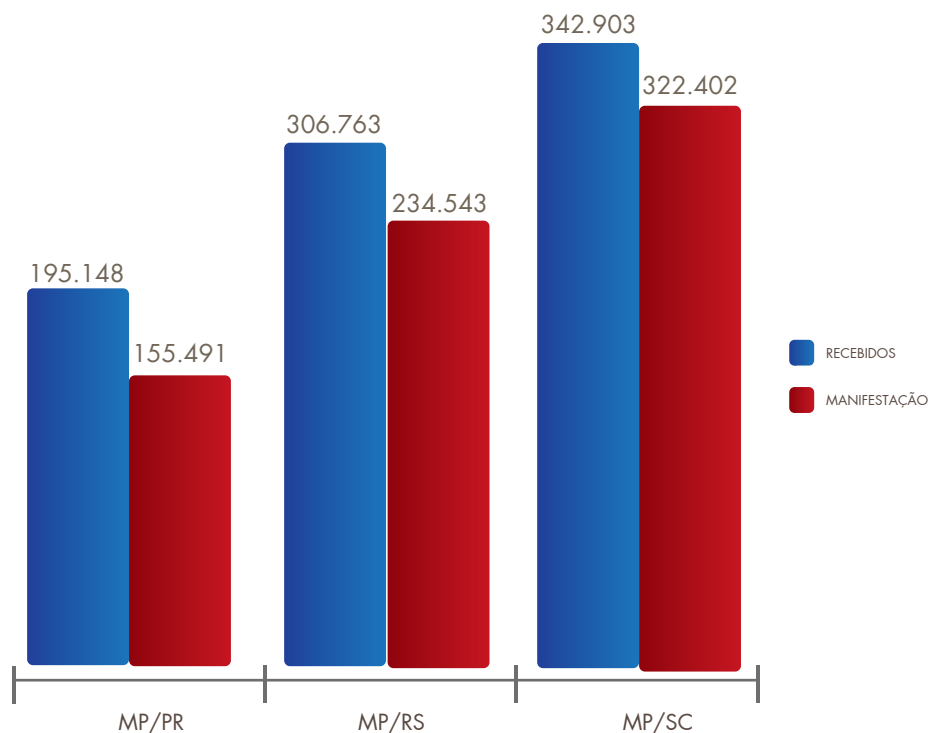
### III - DA MATÉRIA CÍVEL

#### Quadro III.1: Área Cível - Processos

Movimentação	Região			Total Geral
	MP/PR	MP/RS	MP/SC	
Recebidos	195.148	306.763	342.903	844.814
Manifestação	155.491	234.543	322.402	712.436

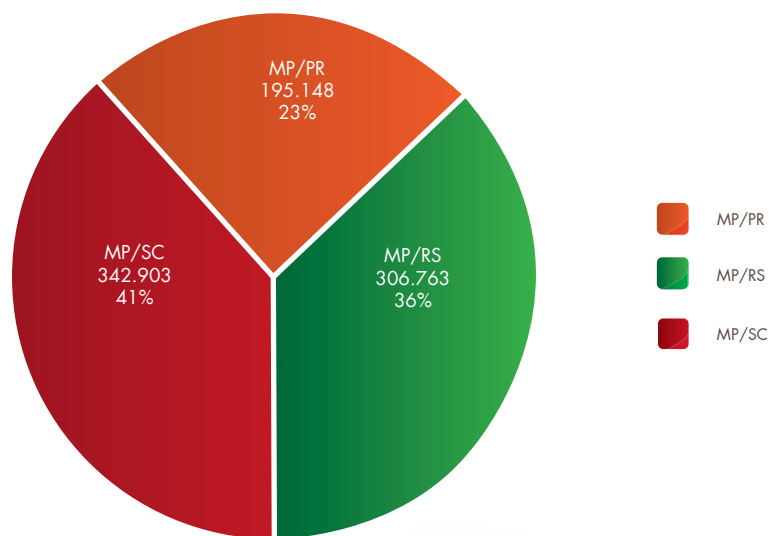
Fonte: CNMPlnd (30/04/2013), Resolução CNMP nº 74

Gráfico III.1: Processos Cíveis Recebidos/Manifestações



Fonte: CNMP/Ind (30/04/2013), Resolução CNMP nº 74

Gráfico III.2: Processos Cíveis Recebidos por Unidade (em %)



Fonte: CNMP/Ind (30/04/2013), Resolução CNMP nº 74

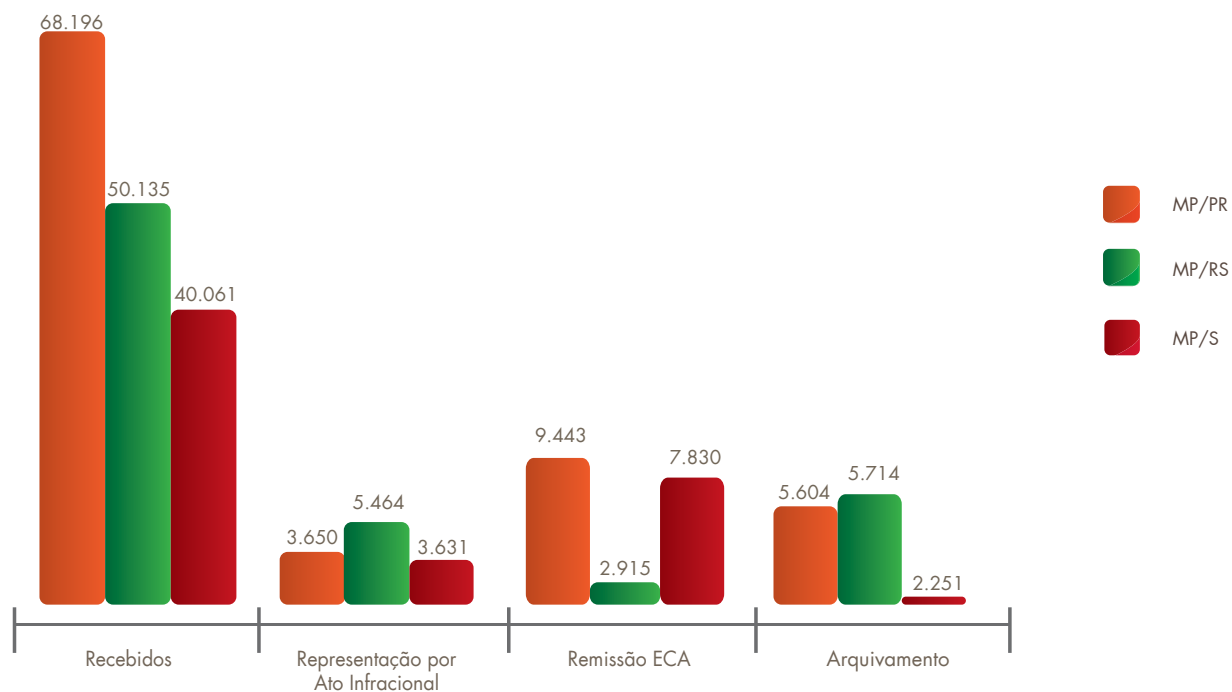
## IV – DA MATÉRIA DA INFÂNCIA E JUVENTUDE

Quadro IV.1: Área de Infância e Juventude

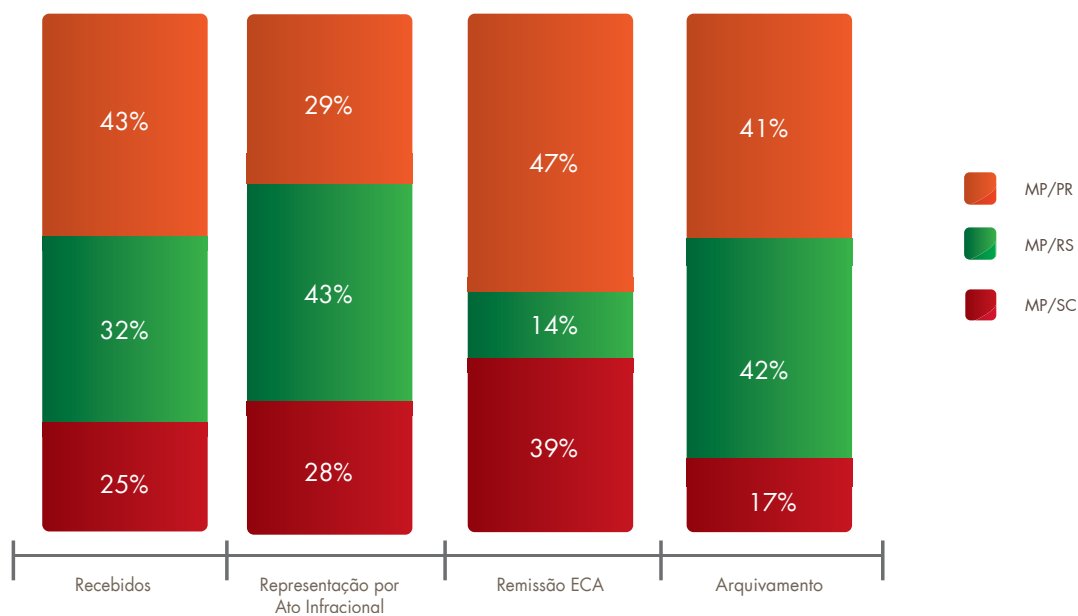
Movimentação	Região			Total Geral
	MP/PR	MP/RS	MP/SC	
Recebidos	68.196	50.135	40.061	158.392
Remissão ECA	9.443	2.915	7.830	20.188
Representação por Ato Infracional	3.650	5.464	3.631	12.745
Arquivamento	5.604	5.714	2.251	13.569

Fonte: CNMP/Ind (30/04/2013), Resolução CNMP nº 74

Gráfico IV.1: Demonstrativo do Número de Procedimentos Investigatórios, Processos de Apuração de Ato Infracional e Execução de Medidas Socioeducativas Recebidos, Remissão ECA, Representação por Ato Infracional e Arquivados

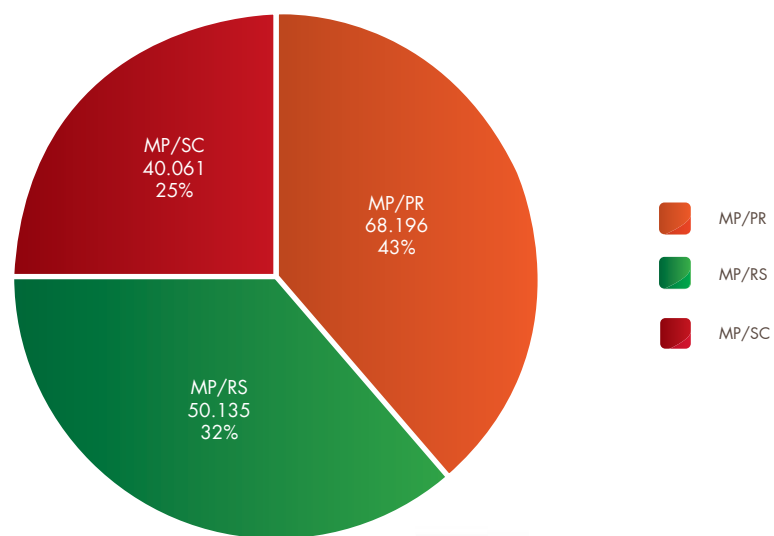


Fonte: CNMP/Ind (30/04/2013), Resolução CNMP nº 74



Fonte: CNMPlnd (30/04/2013), Resolução CNMP nº 74

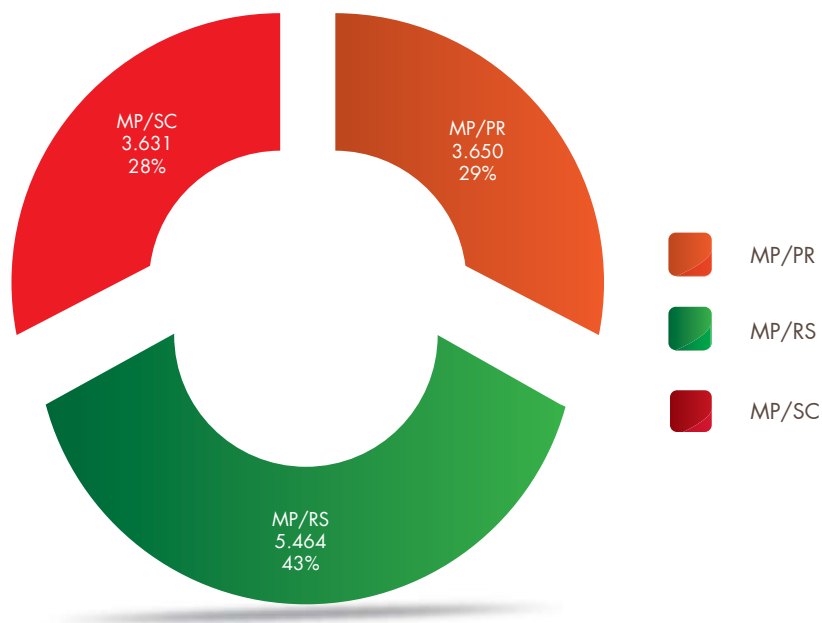
**Gráfico IV.2: Procedimentos Investigatórios, Processos de Apuração de Ato Infracional e Execução de Medidas Socioeducativas Recebidos**



Fonte: CNMPlnd (30/04/2013), Resolução CNMP nº 74

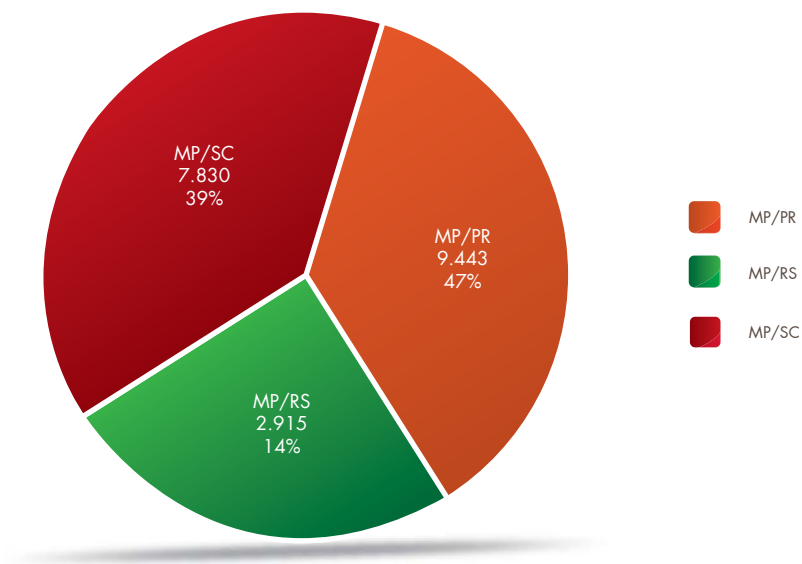


Gráfico IV.3: Representações Oferecidas



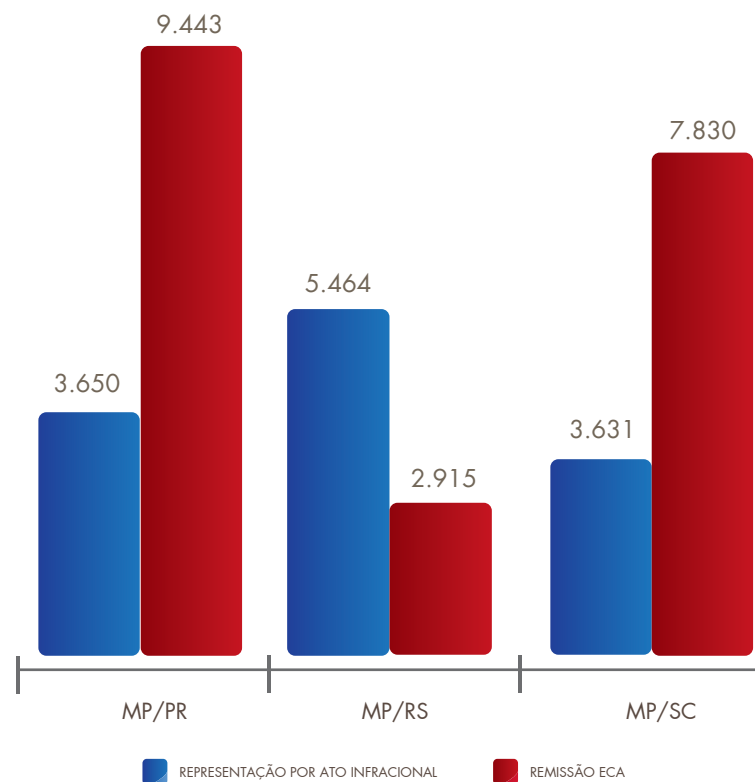
Fonte: CNMP/Ind (30/04/2013), Resolução CNMP nº 74

Gráfico IV.4: Remissões Concedidas pelo Ministério Público



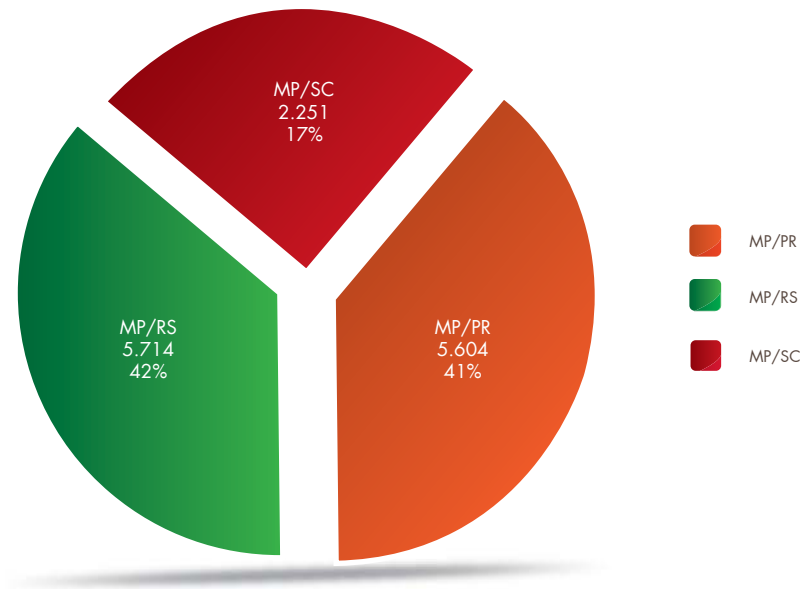
Fonte: CNMP/Ind (30/04/2013), Resolução CNMP nº 74

Gráfico IV.5: Representações x Remissões



Fonte: CNMPlnd [30/04/2013], Resolução CNMP nº 74

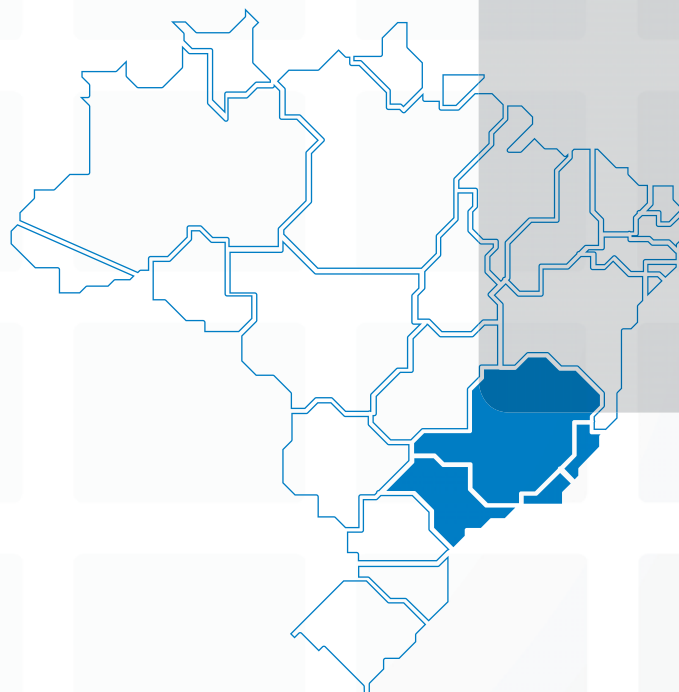
Gráfico IV.6: Procedimentos Investigatórios, Processos de Apuração de Ato Infracional de Medidas Socioeducativas Arquivados



Fonte: CNMP/Ind (30/04/2013), Resolução CNMP nº 74



Região  
Sudeste



## ATUAÇÃO ADMINISTRATIVA

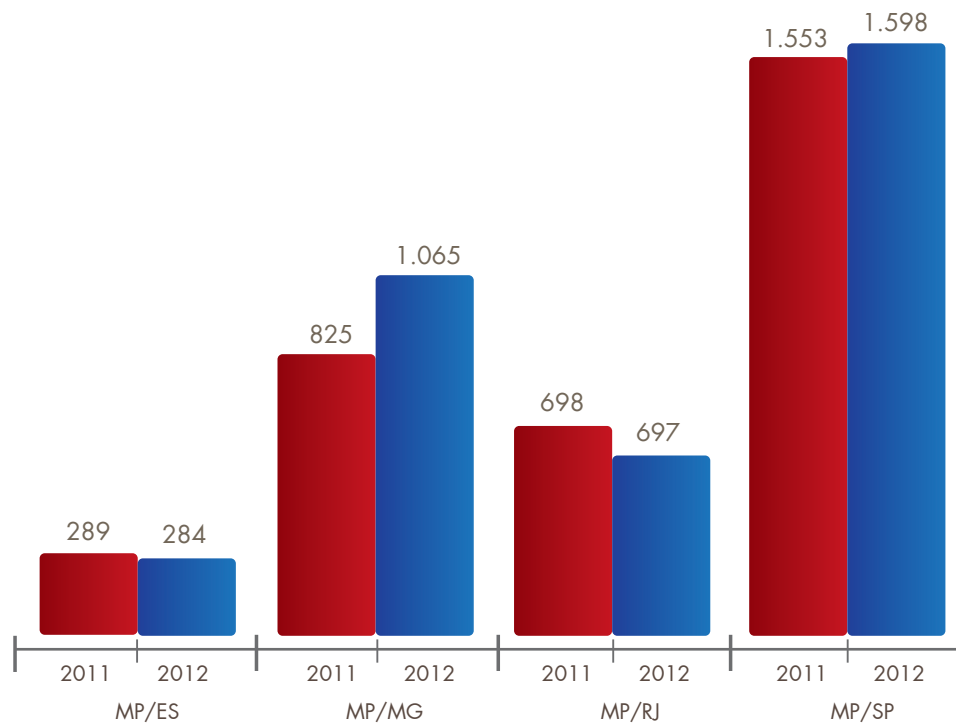
## I - GESTÃO DE PESSOAS

Quadro I.1: Força de Trabalho por Estado, 2011-2012

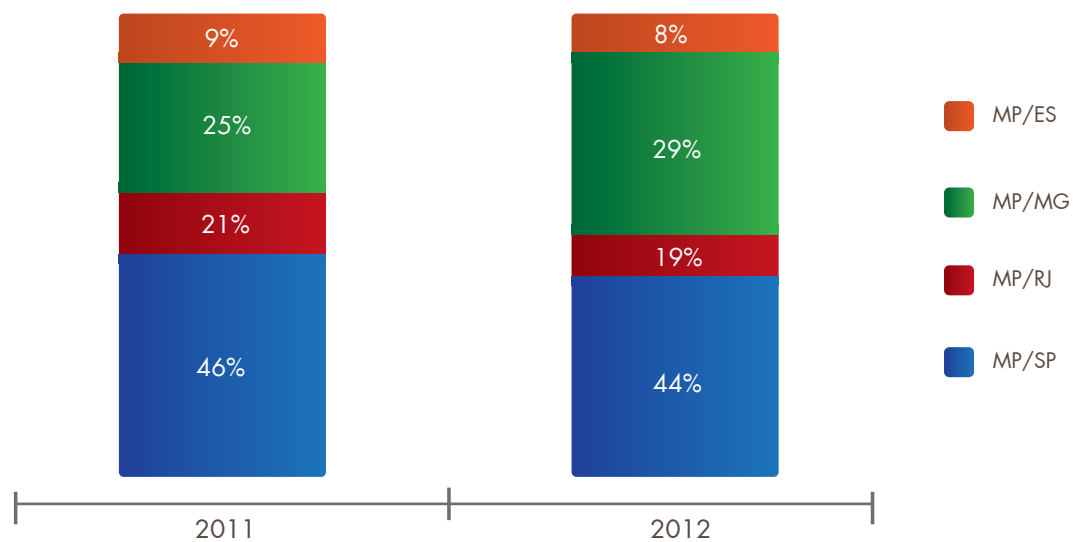
Gestão de Pessoas	MP/ES		MP/MG		MP/RJ		MP/SP	
	2011	2012	2011	2012	2011	2012	2011	2012
<b>Número de cargos de membros de 1º instância providos</b>	289	284	825	1.065	698	697	1.553	1.598
<b>Número de cargos de membros de 2º instância providos</b>	31	32	120	130	191	191	298	300
<b>Número de cargos de servidores de carreira providos</b>	317	433	2.673	2.563	1.261	1.458	3.356	3.688
<b>Número de vagas existentes para estagiários (Direito)</b>	600	606	1.000	1.010	500	0	2.100	2.100
<b>Número de vagas existentes para estagiários (outras áreas)</b>	59	78	200	92	212	924	0	0

Fonte: CNMPInd (30/04/2013), Resolução CNMP nº 74

Gráfico I.1: Número de Cargos de Membros de 1ª Instância Providos por Estado, 2011-2012

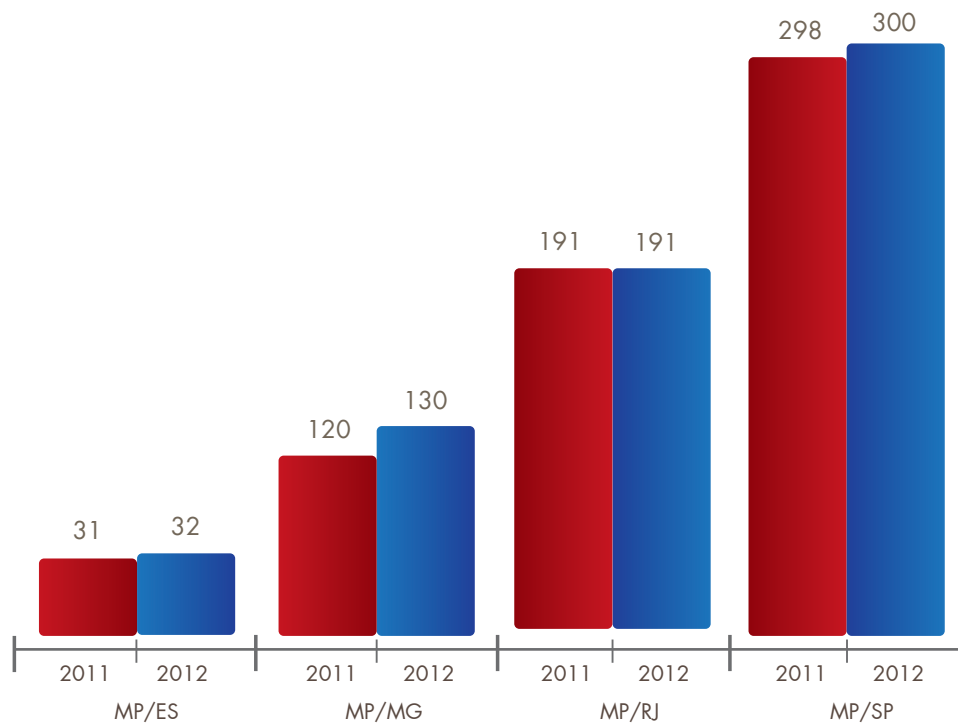


Fonte: CNMP/Ind (30/04/2013), Resolução CNMP nº 74

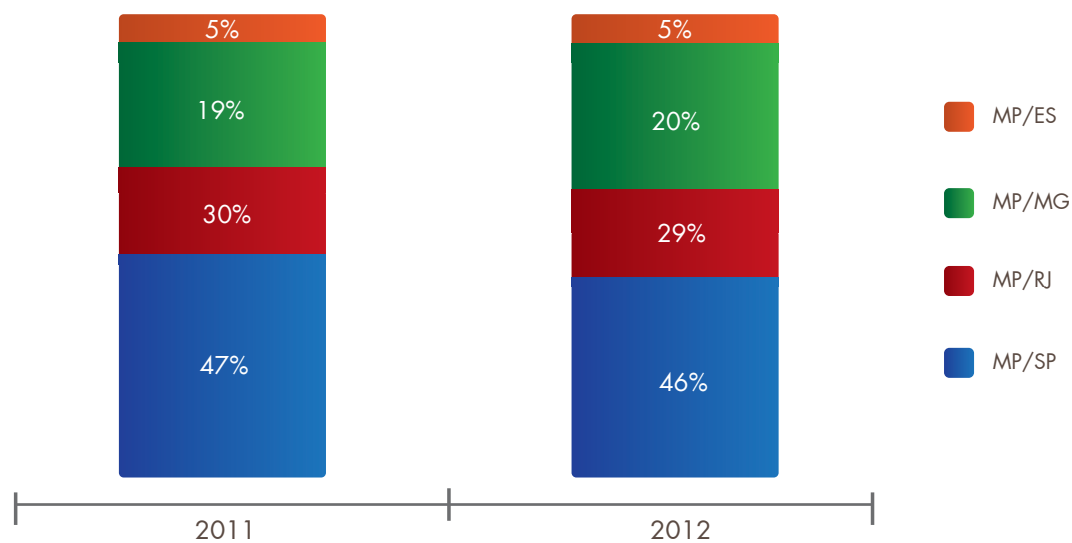


Fonte: CNMP/Ind (30/04/2013), Resolução CNMP nº 74

Gráfico I.2: Números de Cargos de Membros de 2ª Instância Providos por Estado, 2011-2012



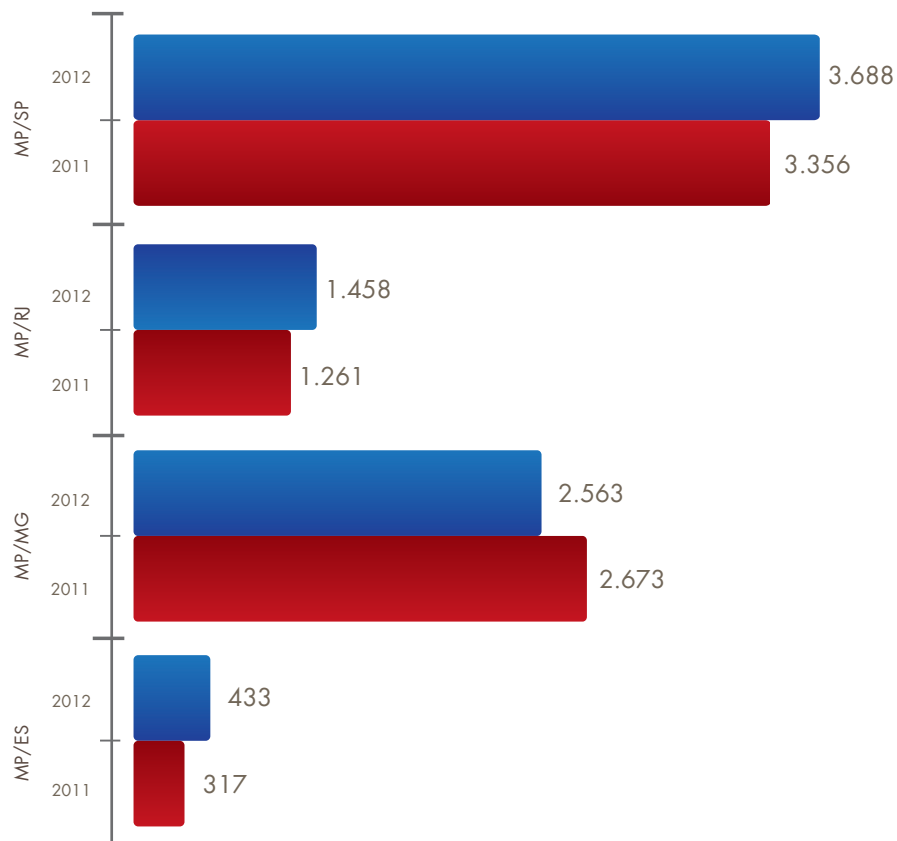
Fonte: CNMPlnd (30/04/2013), Resolução CNMP nº 74



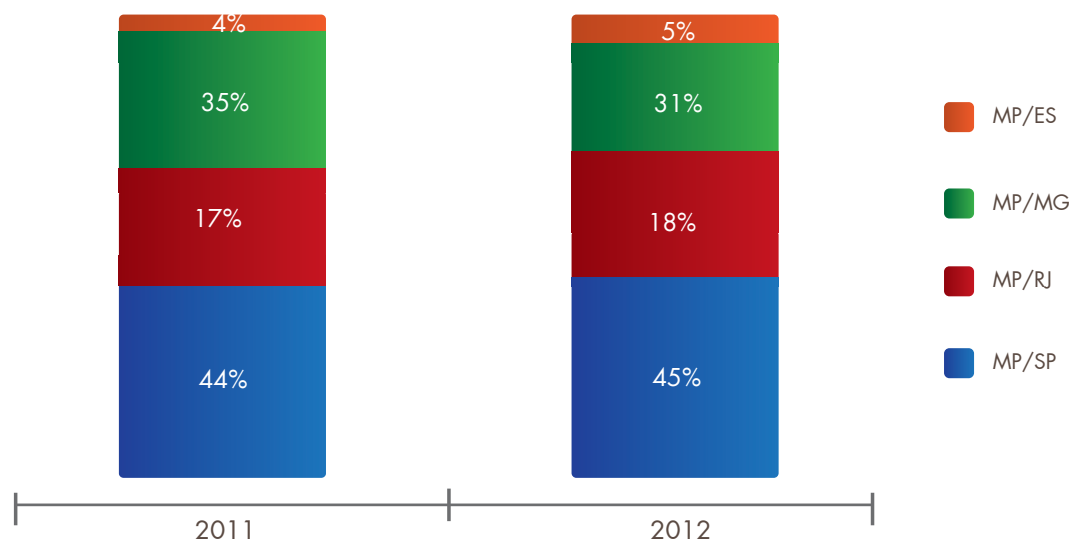
Fonte: CNMPlnd (30/04/2013), Resolução CNMP nº 74



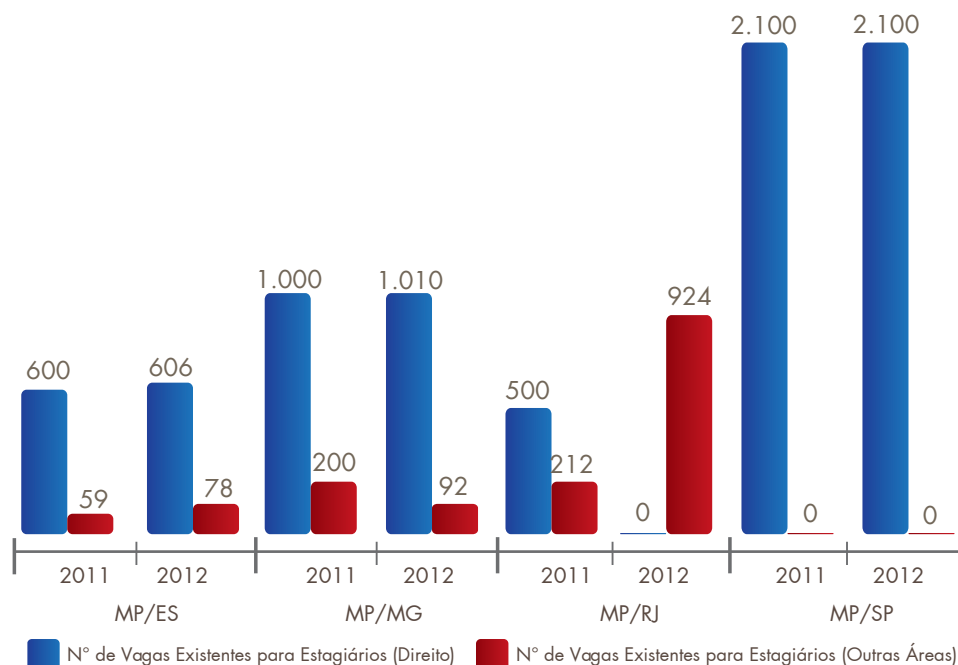
Gráfico I.3: Número de Cargos de Servidores Providos por Estado, 2011-2012



Fonte: CNMPlnd [30/04/2013], Resolução CNMP nº 74



Fonte: CNMPlnd [30/04/2013], Resolução CNMP nº 74

**Gráfico I.4: Número de Vagas Existentes para Estagiários (Direito) e Estagiários (Outras Áreas) por Estado, 2011-2012**


Fonte: CNMPlnd (30/04/2013), Resolução CNMP nº 74

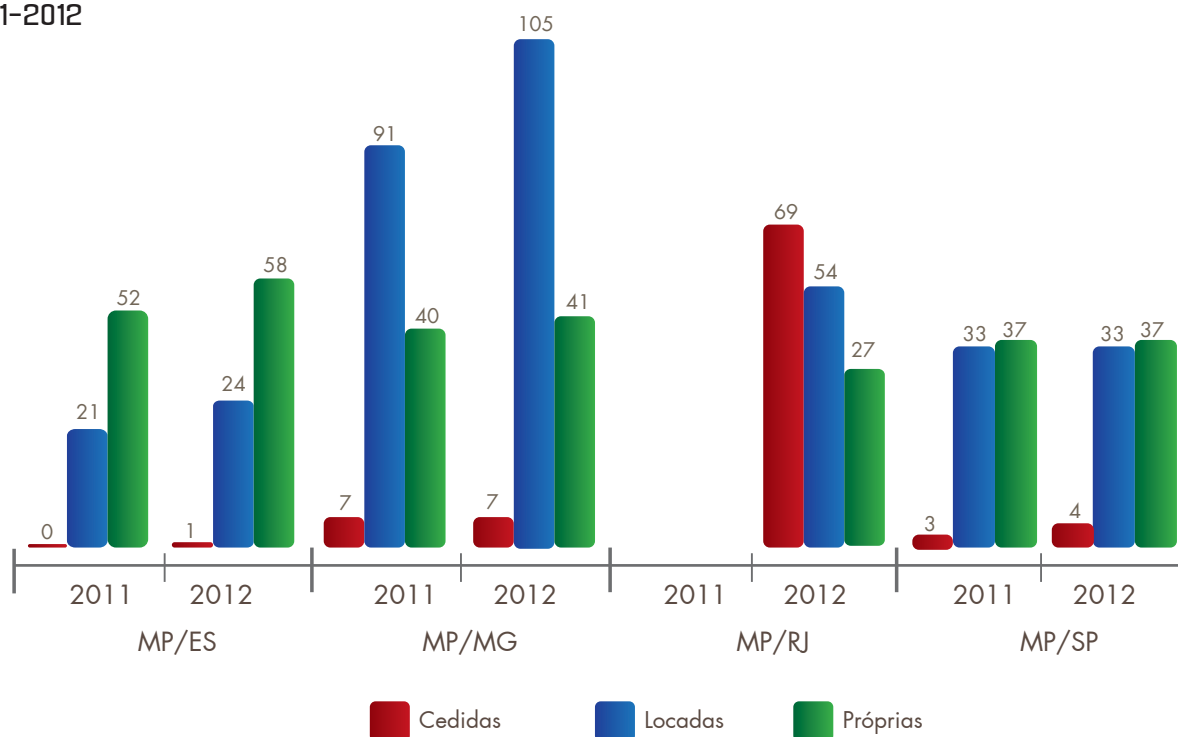
## II - GESTÃO ESTRUTURAL

**Quadro II.1: Total de Prédios Cedidos, Locados ou com Sede por Estado, 2011-2012**

Gestão Estrutural	MP/ES		MP/MG		MP/RJ		MP/SP	
	2011	2012	2011	2012	2011	2012	2011	2012
<b>Cedidos</b>	0	1	7	7		69	3	4
<b>Locados</b>	21	24	91	105		54	33	33
<b>Sedes Próprias</b>	52	58	40	41		27	37	37

Fonte: CNMPlnd (30/04/2013), Resolução CNMP nº 74

Gráfico II.1: Total de Prédios Cedidos, Locados ou com Sede Própria por Estado, 2011-2012



Fonte: CNMPlnd (30/04/2013), Resolução CNMP nº 74

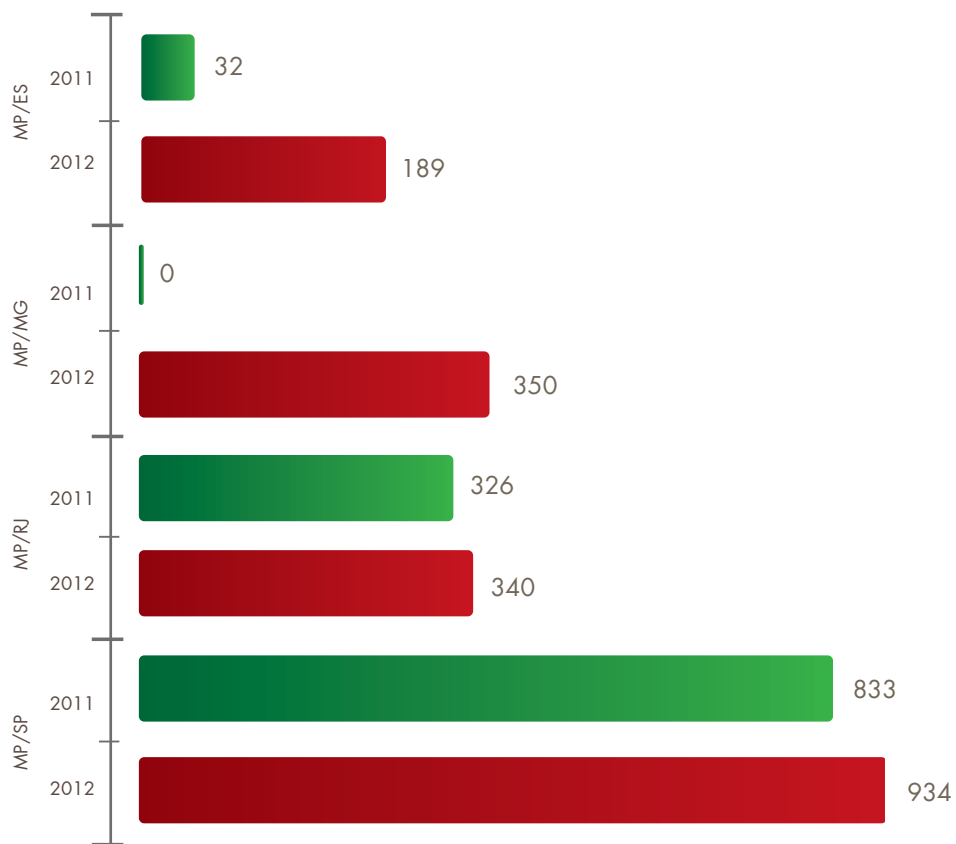
### III - GESTÃO DE TECNOLOGIA DA INFORMAÇÃO

Quadro III.1: Números de Ativos de Rede, de Certificados Digitais e de Microcomputadores com mais ou menos de 4 anos por Estado, 2011-2012

Gestão de Tecnologia da Informação	MP/ES		MP/MG		MP/RJ		MP/SP	
	2011	2012	2011	2012	2011	2012	2011	2012
<b>Quantidade de ativos de rede</b>	32	189	0	350	326	340	833	934
<b>Quantidade de certificados digitais distribuídos</b>	0	0	51	55	825	742	2.000	2.000
<b>Quantidade de microcomputadores com mais de 4 anos</b>	488	499	1.342	2.085	1.223	3.065	2.269	4.605
<b>Quantidade de microcomputadores com menos de 4 anos</b>	892	1.015	3.754	4.329	2.973	3.400	5.273	6.068

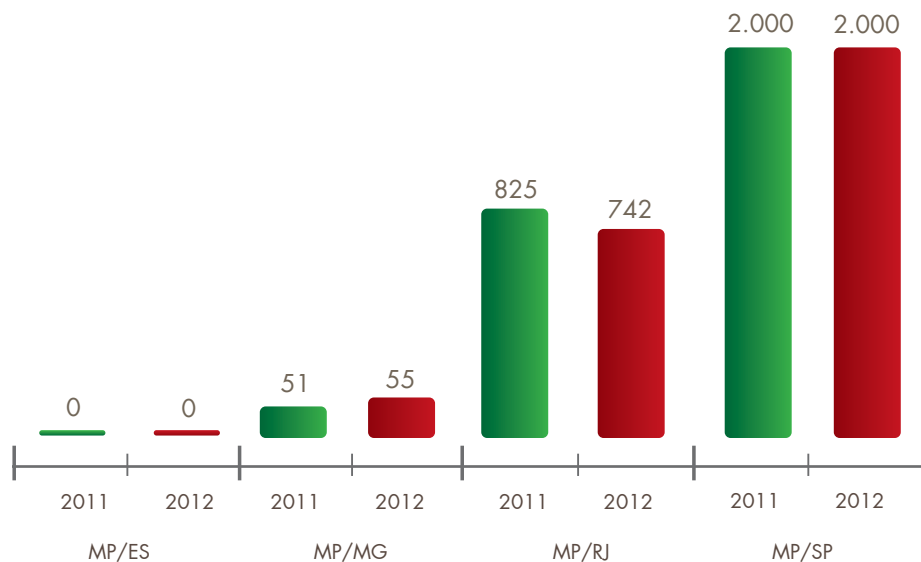
Fonte: CNMPlnd (30/04/2013), Resolução CNMP nº 74

Gráfico III.1: Números de Ativos de Rede por Estado, 2011-2012



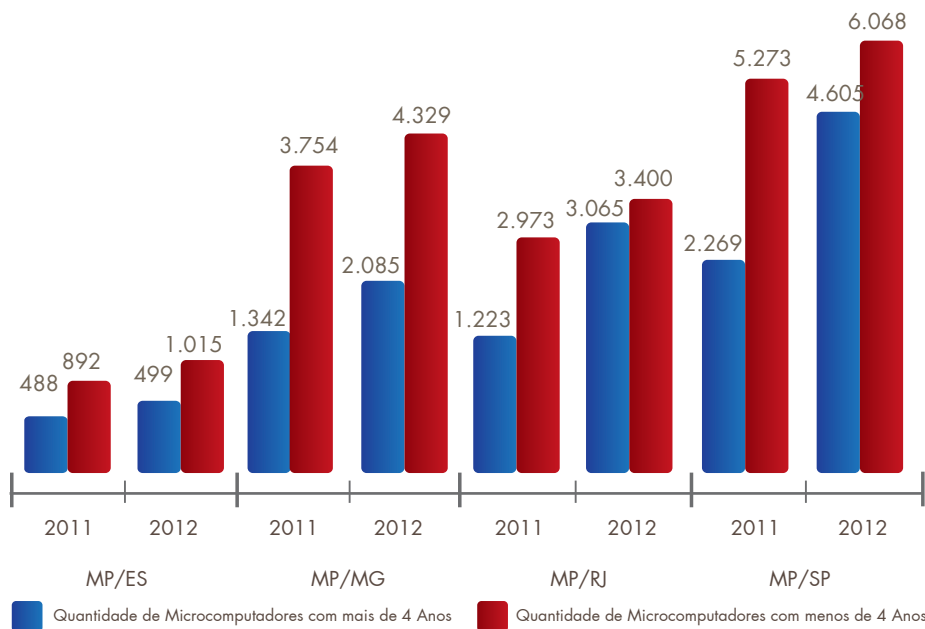
Fonte: CNMPInd (30/04/2013), Resolução CNMP nº 74

Gráfico III.2: Números de Certificados Digitais Distribuídos por Estado, 2011-2012



Fonte: CNMPlnd (30/04/2013), Resolução CNMP nº 74

Gráfico III.3: Números de Microcomputadores com mais ou menos de 4 anos por Estado, 2011-2012



Fonte: CNMPlnd (30/04/2013), Resolução CNMP nº 74

## ATUAÇÃO FUNCIONAL

### I - DA MATÉRIA CRIMINAL

#### Quadro I.1: Área Criminal – Inquérito Policial e Termos Circunstanciados

Assunto	Movimentação	Região				Total Geral
		MP/ES	MP/MG	MP/RJ	MG/SP	
Crimes Contra a Vida	Recebidos	3.082	169.132	76.439	73.004	321.657
	Promoção de Arquivamento: Arquivamento	146		3.669	8.091	11.906
	Denúncias Oferecidas: Denúncia	305	11.028	932	3.441	15.706
Lesão Corporal	Recebidos	4.522		268.890	182.270	455.682
	Promoção de Arquivamento: Arquivamento	294		29.221	21.467	50.982
	Denúncias Oferecidas: Denúncia	428		8.860	13.745	23.033
Crimes Contra o Patrimônio	Recebidos	12.216	219.689	260.913	356.932	849.750
	Promoção de Arquivamento: Arquivamento	2.005		10.701	35.518	48.224
	Denúncias Oferecidas: Denúncia	2.852	27.482	7.213	54.135	91.682
Crimes Contra a Dignidade Sexual	Recebidos	6.362	12.106	24.822	33.450	76.740
	Promoção de Arquivamento: Arquivamento	639		1.003	3.725	5.367
	Denúncias Oferecidas: Denúncia	583	1.518	842	2.888	5.831
Crimes Contra a Administração Pública	Recebidos	172	40.006	27.526	66.635	134.339
	Promoção de Arquivamento: Arquivamento	0		3.274	7.331	10.605
	Denúncias Oferecidas: Denúncia	39	5.159	1.087	5.804	12.089
Crimes de Responsabilidade	Recebidos	12		94	742	848
	Promoção de Arquivamento: Arquivamento	0		3	38	41
	Denúncias Oferecidas: Denúncia	1		0	50	51
Crimes de Tráfico Ilícito e Uso Indevido de Drogas	Recebidos	7.170	79.006	28.430	48.627	163.233
	Promoção de Arquivamento: Arquivamento	206		2.123	3.674	6.003
	Denúncias Oferecidas: Denúncia	1.958	11.333	1.984	21.971	37.246
Crimes Contra a Ordem Tributária	Recebidos	710	1.450	462	24.803	27.425
	Promoção de Arquivamento: Arquivamento	52		60	2.206	2.318
	Denúncias Oferecidas: Denúncia	55	118	4	862	1.039
Crimes Contra o Meio Ambiente e o Patrimônio Genético	Recebidos	3.702	52.063	7.019	36.880	99.664
	Promoção de Arquivamento: Arquivamento	124		895	2.472	3.491
	Denúncias Oferecidas: Denúncia	227	3.975	149	1.395	5.746

Fonte: CNMPlnd (30/04/2013), Resolução CNMP nº 74

## ATUAÇÃO FUNCIONAL

### I - DA MATÉRIA CRIMINAL

Quadro I.1: Área Criminal – Inquérito Policial e Termos Circunstanciados (continuação)

Assunto	Movimentação	Região				Total Geral
		MP/ES	MP/MG	MP/RJ	MP/SP	
Crimes de Lavagem ou Ocultação de Bens, Direitos ou Valores	Recebidos	28	114	151	387	680
	Promoção de Arquivamento: Arquivamento	0		4	24	28
	Denúncias Oferecidas: Denúncia	0	13	0	8	21
Crimes de Tortura	Recebidos	73	758	658	585	2.074
	Promoção de Arquivamento: Arquivamento	11		8	61	80
	Denúncias Oferecidas: Denúncia	7	46	20	30	103
Crimes do Sistema Nacional de Armas	Recebidos	2.238	26.363	4.886	18.156	51.643
	Promoção de Arquivamento: Arquivamento	87		136	1.220	1.443
	Denúncias Oferecidas: Denúncia	1.401	7.882	340	6.576	16.199
Crimes Previstos no Estatuto da Criança e do Adolescente	Recebidos	76	2.554	2.694	2.418	7.742
	Promoção de Arquivamento: Arquivamento	9		187	273	469
	Denúncias Oferecidas: Denúncia	6	407	59	321	793

Fonte: CNMPlnd [30/04/2013], Resolução CNMP nº 74

## Quadro I.2: Área Criminal – Processo

Assunto	Movimentação	Região				Total Geral
		MP/ES	MP/MG	MP/RJ	MP/RJ	
Crimes Contra a Vida	Recebidos	19.702	34.398	28.585		82.685
Lesão Corporal	Recebidos	9.373		34.000		43.373
Crimes Contra o Patrimônio	Recebidos	36.236	121.200	68.012		225.448
Crimes Contra a Dignidade Sexual	Recebidos	4.385	5.923	7.658		17.966
Crimes Contra a Administração Pública	Recebidos	4.888	6.088	6.938		17.914
Crimes de Tráfico Ilícito e Uso Indevido de Drogas	Recebidos	23.049	51.362	29.346		103.757
Crimes Contra o Meio Ambiente e o Patrimônio Genético	Recebidos	8.953	11.115	1.254		21.322
Crimes de Lavagem ou ocultação de Bens, Direitos ou Valores	Recebidos	23	91	55		169
Crimes de Tortura	Recebidos	165	353	361		879
Crimes do Sistema Nacional de Armas	Recebidos	7.948	20.620	16.115		44.683
Crimes Previsto no Estatuto da Criança e do Adolescente	Recebidos	176	1.212	2.069		3.457

Fonte: CNMPInd (30/04/2013), Resolução CNMP nº 74

## Quadro I.3: Área Criminal – Execução Penal

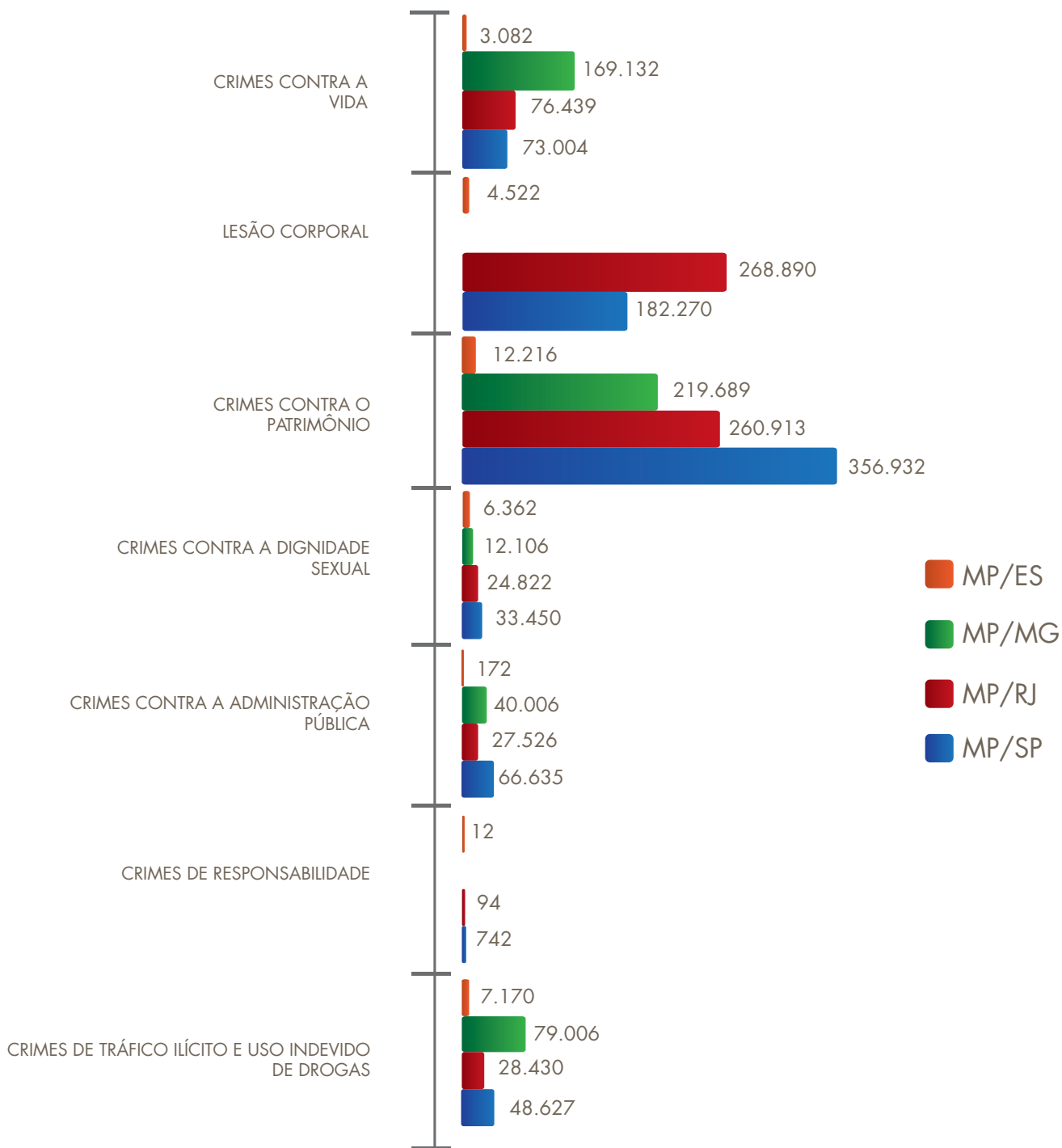
Movimentação	Região				Total Geral
	MP/ES	MP/MG	MP/RJ	MP/SP	
Recebidos	43.282	310.507	94.955	840.058	1.288.802

Fonte: CNMPInd (30/04/2013), Resolução CNMP nº 74

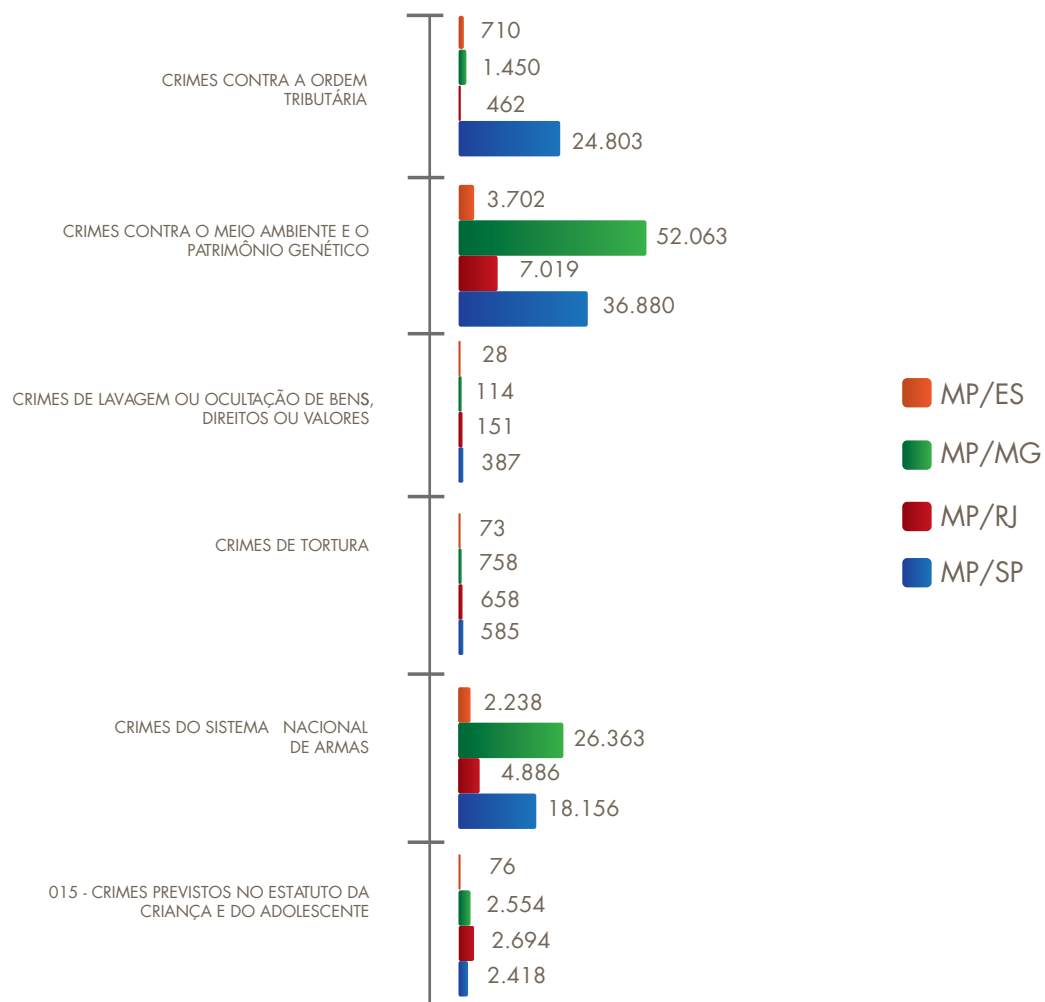


## I.1 – Inquéritos Policiais/Termos Circunstanciados

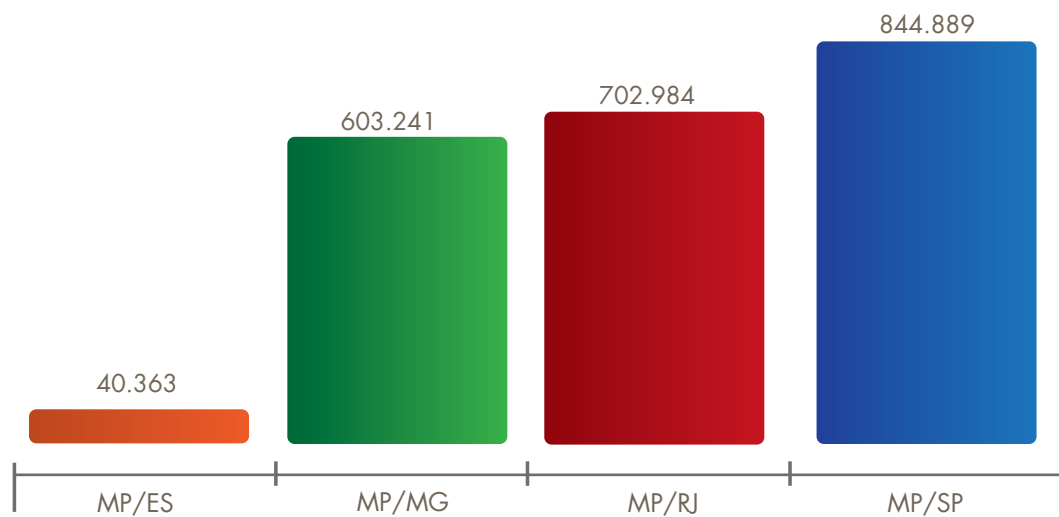
Gráfico I.1.1: Recebidos por Assunto e Total Recebido por Unidade



Fonte: CNMPInd [30/04/2013], Resolução CNMP nº 74

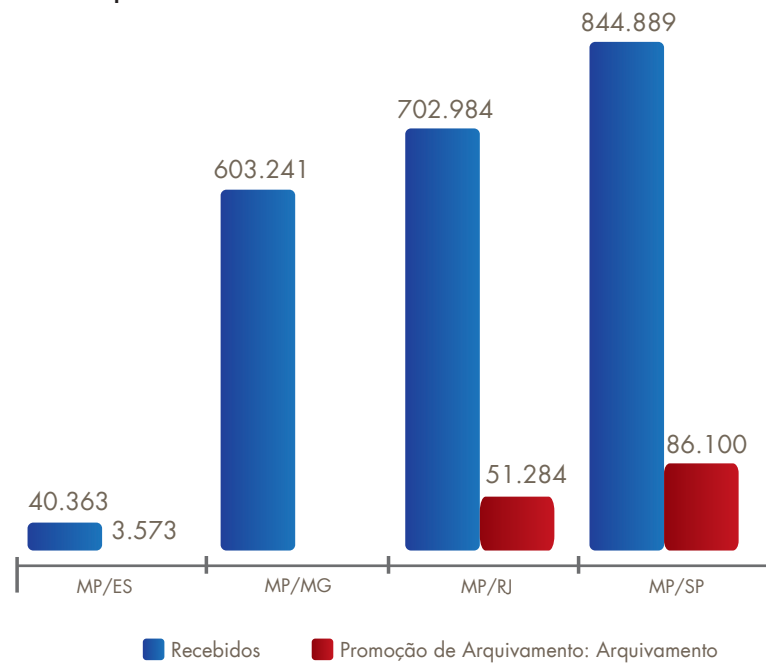


Fonte: CNMP/Ind [30/04/2013], Resolução CNMP nº 74



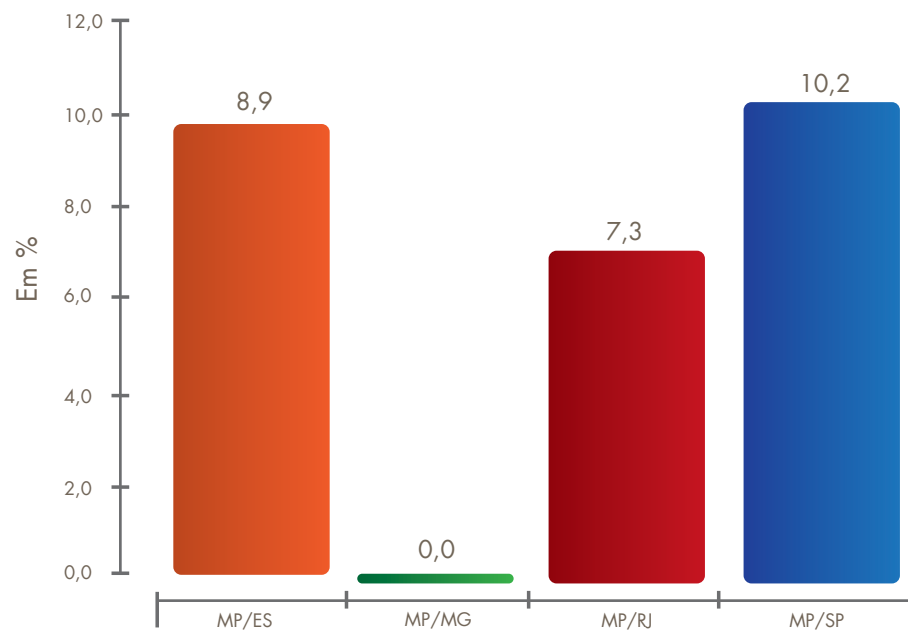
Fonte: CNMP/Ind [30/04/2013], Resolução CNMP nº 74

Gráfico I.1.2: Recebidos x Arquivados



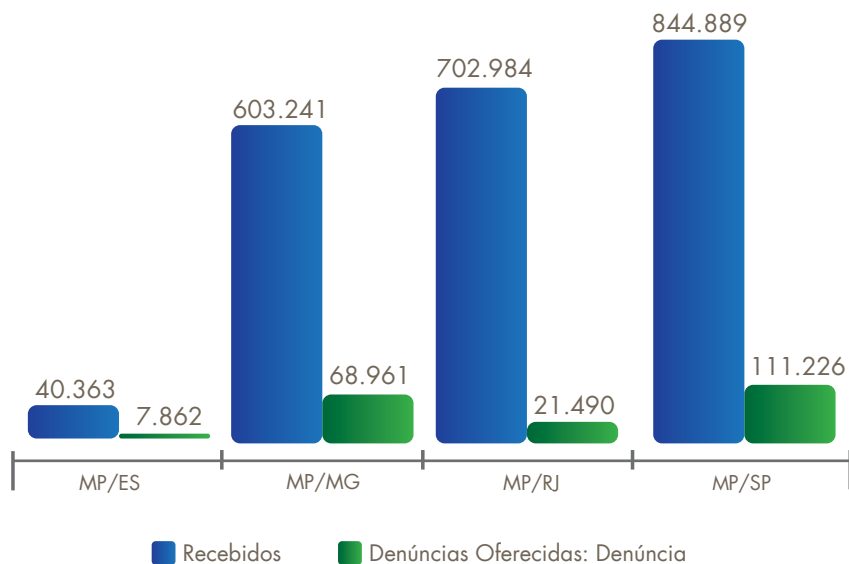
Fonte: CNMPlnd [30/04/2013], Resolução CNMP nº 74

Gráfico I.1.3: Arquivados em Relação aos Recebidos (em %)



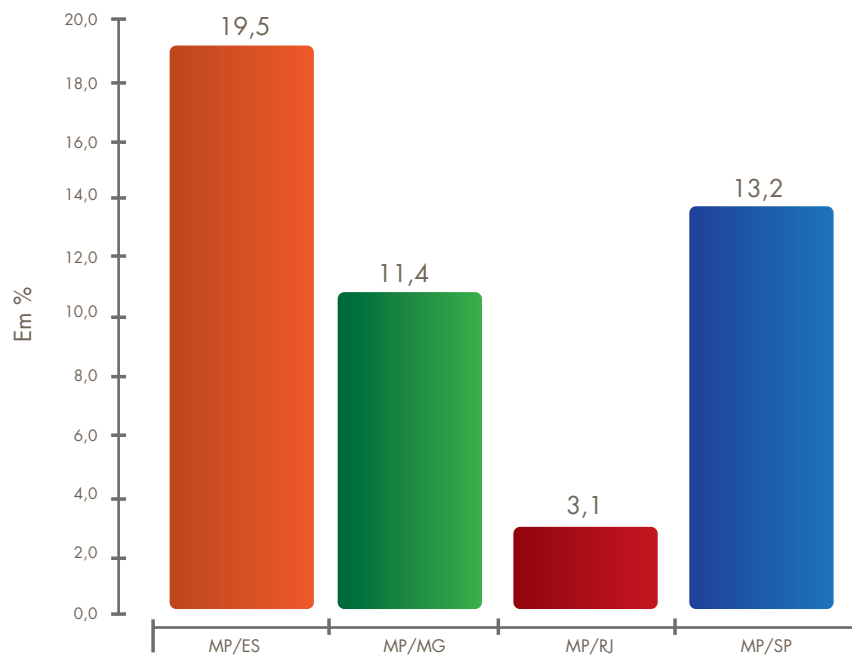
Fonte: CNMPlnd [30/04/2013], Resolução CNMP nº 74

Gráfico I.1.4: Recebidos x Denúncias



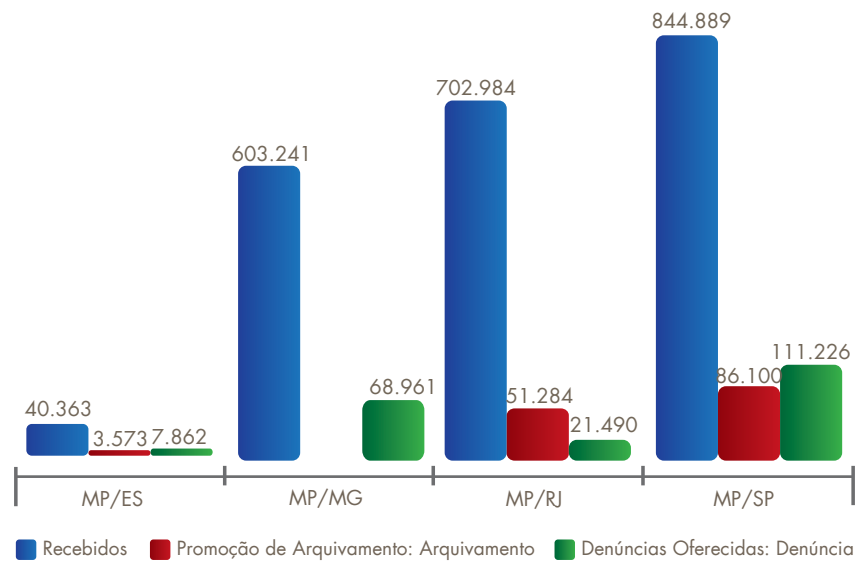
Fonte: CNMPInd (30/04/2013), Resolução CNMP nº 74

Gráfico I.1.5: Denúncias Oferecidas em Relação aos Recebidos (em %)



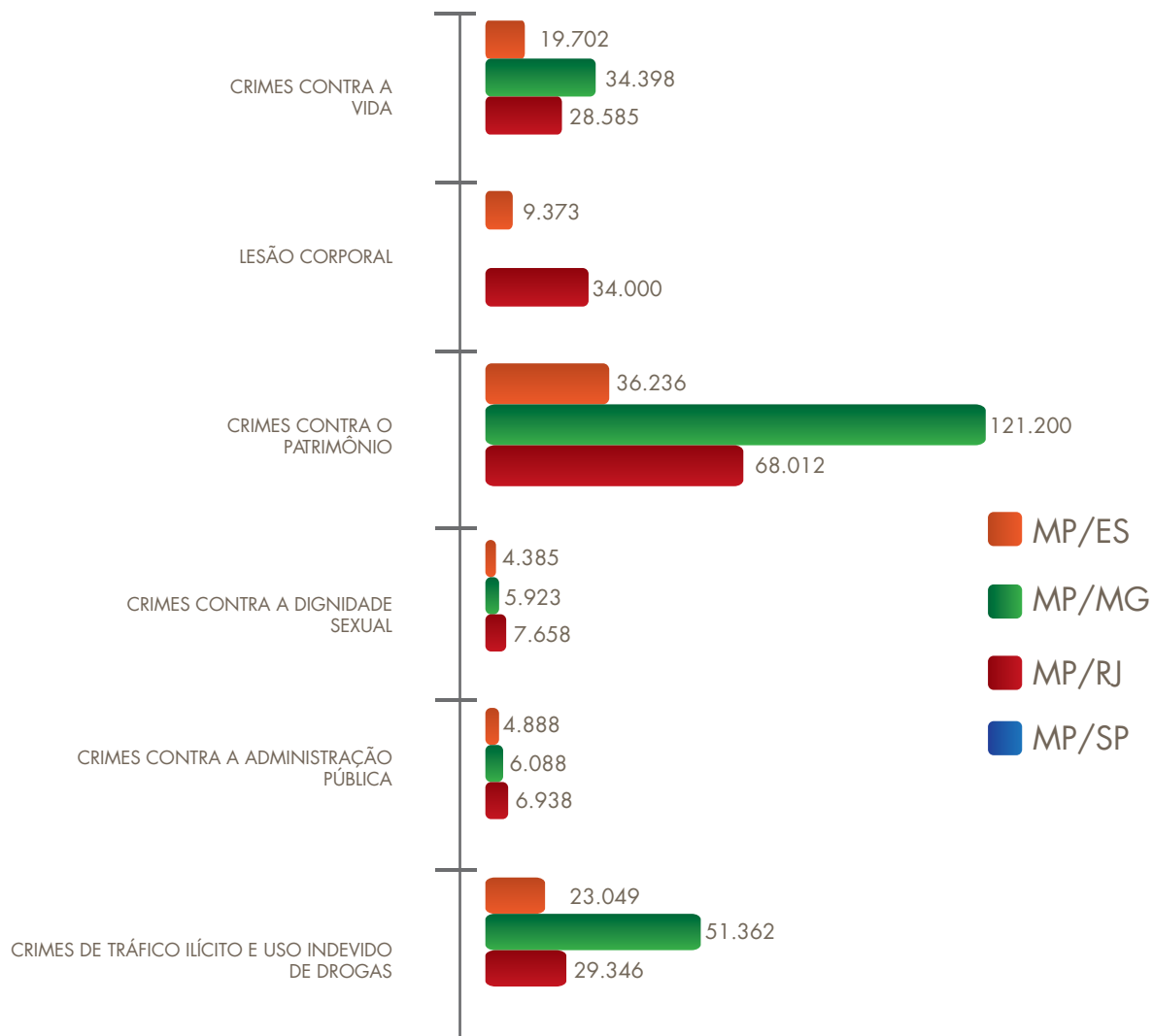
Fonte: CNMPInd (30/04/2013), Resolução CNMP nº 74

**Gráfico I.2: Comparativo do Número de Inquéritos Policiais e Termos Circunstanciados Recebidos, com Arquivamento ou com Oferecimento de Denúncia**

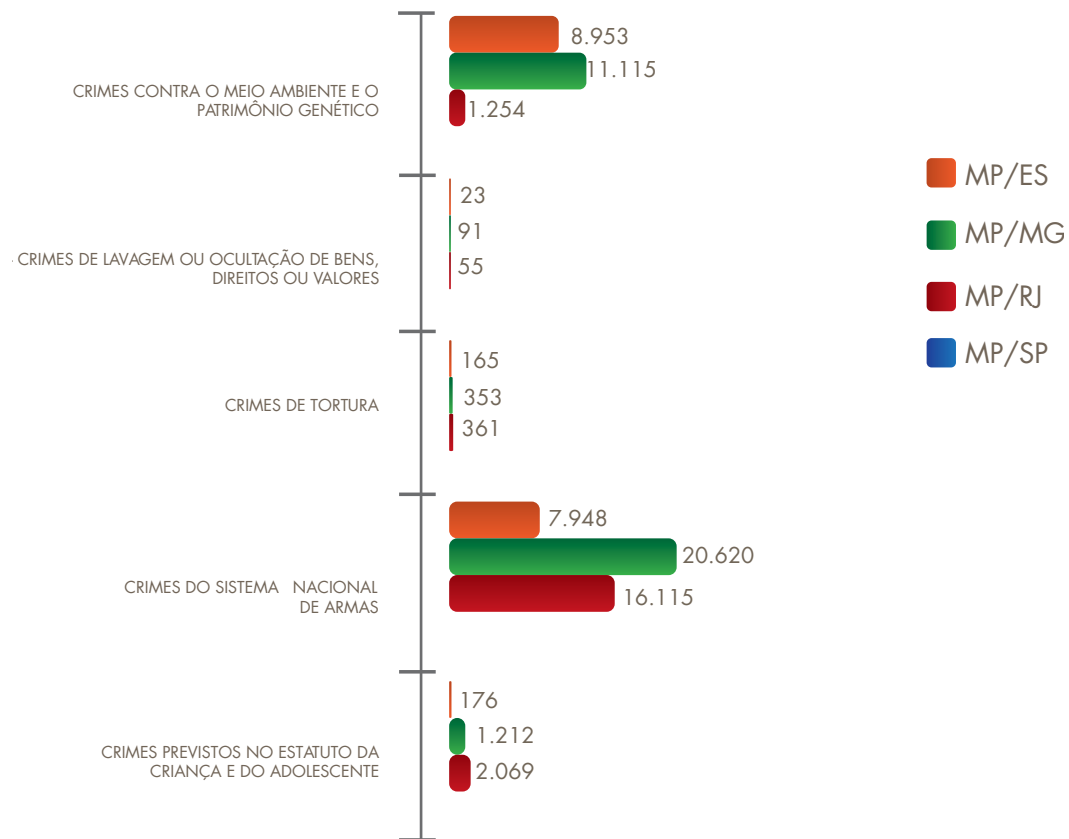


Fonte: CNMPlnd (30/04/2013), Resolução CNMP nº 74

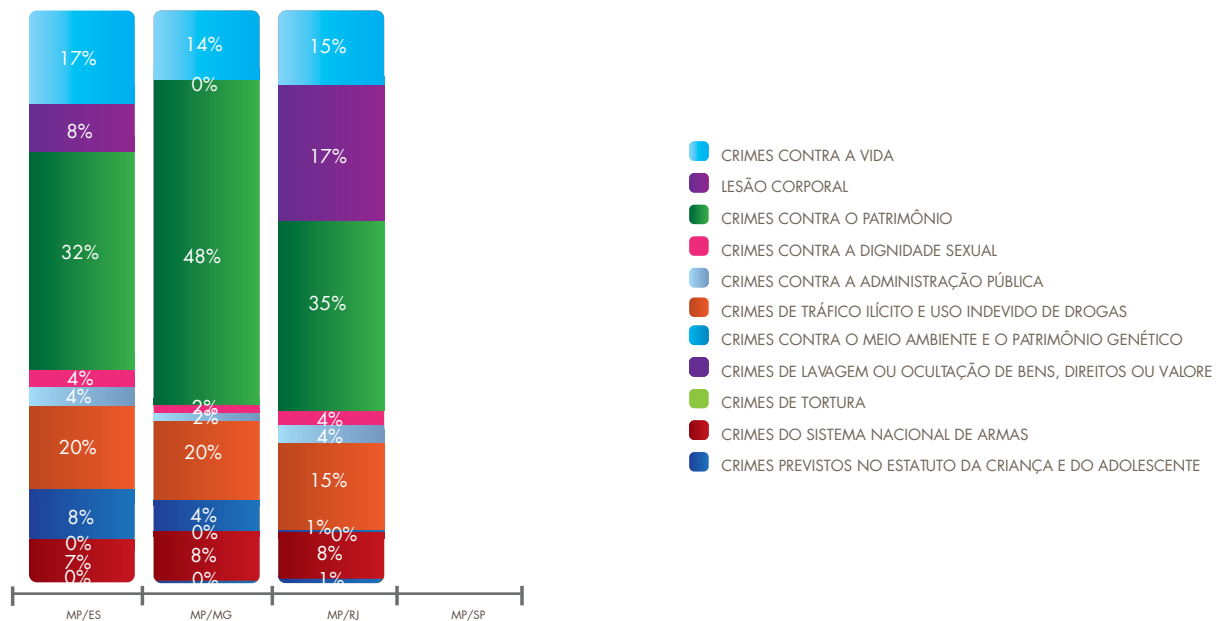
Gráfico I.3: Processos Criminais Recebidos por Assunto e Total Recebido por Unidade



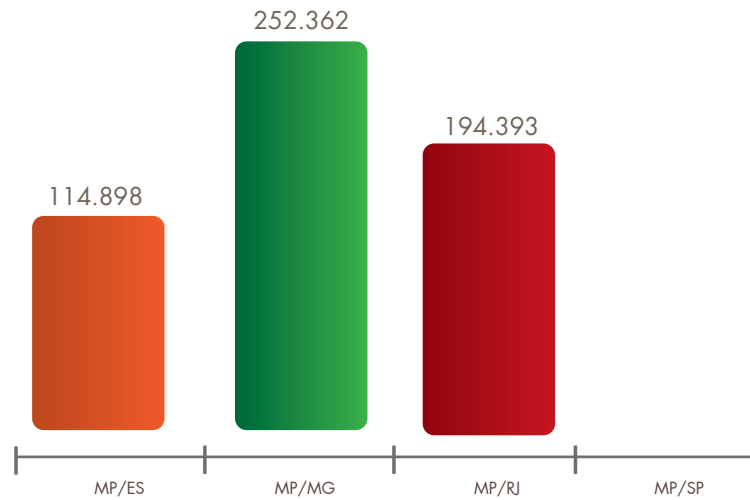
Fonte: CNMP/Ind (30/04/2013), Resolução CNMP nº 74



Fonte: CNMPlnd [30/04/2013], Resolução CNMP nº 74

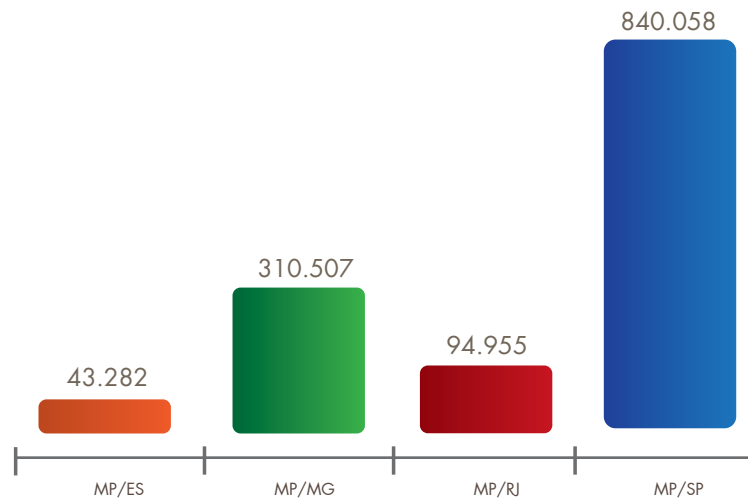


Fonte: CNMPlnd [30/04/2013], Resolução CNMP nº 74



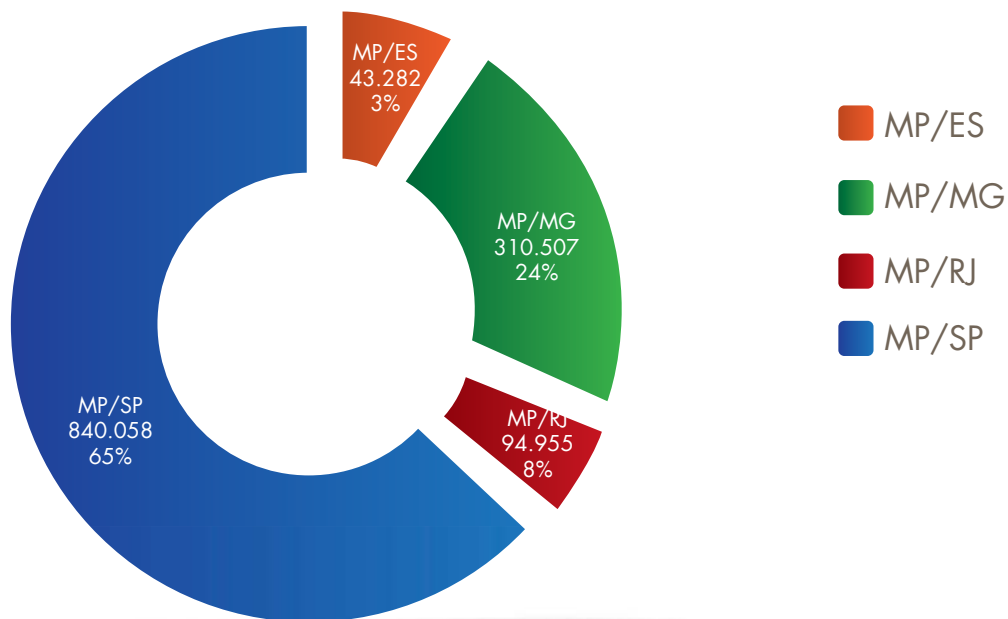
Fonte: CNMPlnd [30/04/2013], Resolução CNMP nº 74

Gráfico I.4: Processos de Execução Penal Recebidos



Fonte: CNMPlnd [30/04/2013], Resolução CNMP nº 74





Fonte: CNMP/Ind (30/04/2013), Resolução CNMP nº 74

## II – DA MATÉRIA EXTRAJUDICIAL

Quadro II.1: Área Extrajudicial – Inquéritos Cíveis e Procedimentos Preparatórios

Assunto	Movimentação	Região				Total Geral
		MP/ES	MP/MG	MP/RJ	MP/SP	
Improbidade Administrativa	Instaurados	646	1.935	1.280	4.173	8.034
	Com Tac	0	0	0	12	12
	Sem Tac	45	8	228	2.357	2.638
	Petição Inicial	12	744	62	605	1.423
	Recomendação	5	0	32	161	198

Fonte: CNMP/Ind (30/04/2013), Resolução CNMP nº 74

## II – DA MATÉRIA EXTRAJUDICIAL

Quadro II.1: Área Extrajudicial - Inquéritos Cíveis e Procedimentos Preparatórios (continuação)

Assunto	Movimentação	Região				Total Geral
		MP/ES	MP/MG	MP/RJ	MP/SP	
<b>Patrimônio Público</b>	Instaurados	239	173	1.016	436	1.864
	Com Tac	1	0	4	2	7
	Sem Tac	11	39	169	290	509
	Petição Inicial	0	2	42	62	106
	Recomendação	4	5	14	25	48
<b>Meio Ambiente</b>	Instaurados	426	306	1.468	3.223	5.423
	Com Tac	0	1	35	0	36
	Sem Tac	11	42	484	1.461	1.998
	Petição Inicial	8	0	40	355	403
	Recomendação	6	10	55	95	166
<b>Saúde</b>	Instaurados	360	823	771	2.518	4.472
	Com Tac	0	0	3	11	14
	Sem Tac	14	265	116	1.429	1.824
	Petição Inicial	0	48	22	598	668
	Recomendação	0	0	30	155	185

Fonte: CNMPlnd [30/04/2013], Resolução CNMP nº 74

## II – DA MATÉRIA EXTRAJUDICIAL

Quadro II.1: Área Extrajudicial - Inquéritos Cíveis e Procedimentos Preparatórios (continuação)

Assunto	Movimentação	Região				Total Geral
		MP/ES	MP/MG	MP/RJ	MP/SP	
<b>Direito do Consumidor</b>	Instaurados	51	72	1.176	979	2.278
	Com Tac	1	0	15	0	16
	Sem Tac	2	13	477	521	1.013
	Petição Inicial	0	2	36	121	159
	Recomendação	0	0	8	205	213
<b>Educação</b>	Instaurados	150	331	264	832	1.577
	Com Tac	0	0	1	1	2
	Sem Tac	1	122	131	556	810
	Petição Inicial	0	3	4	87	94
	Recomendação	1	2	2	26	31
<b>Pessoas com Deficiência</b>	Instaurados	97	142	415	1.179	1.833
	Com Tac	0	0	0	3	3
	Sem Tac	1	40	51	856	948
	Petição Inicial	1	15	15	100	131
	Recomendação	0	1	18	105	124

Fonte: CNMPlnd [30/04/2013], Resolução CNMP nº 74

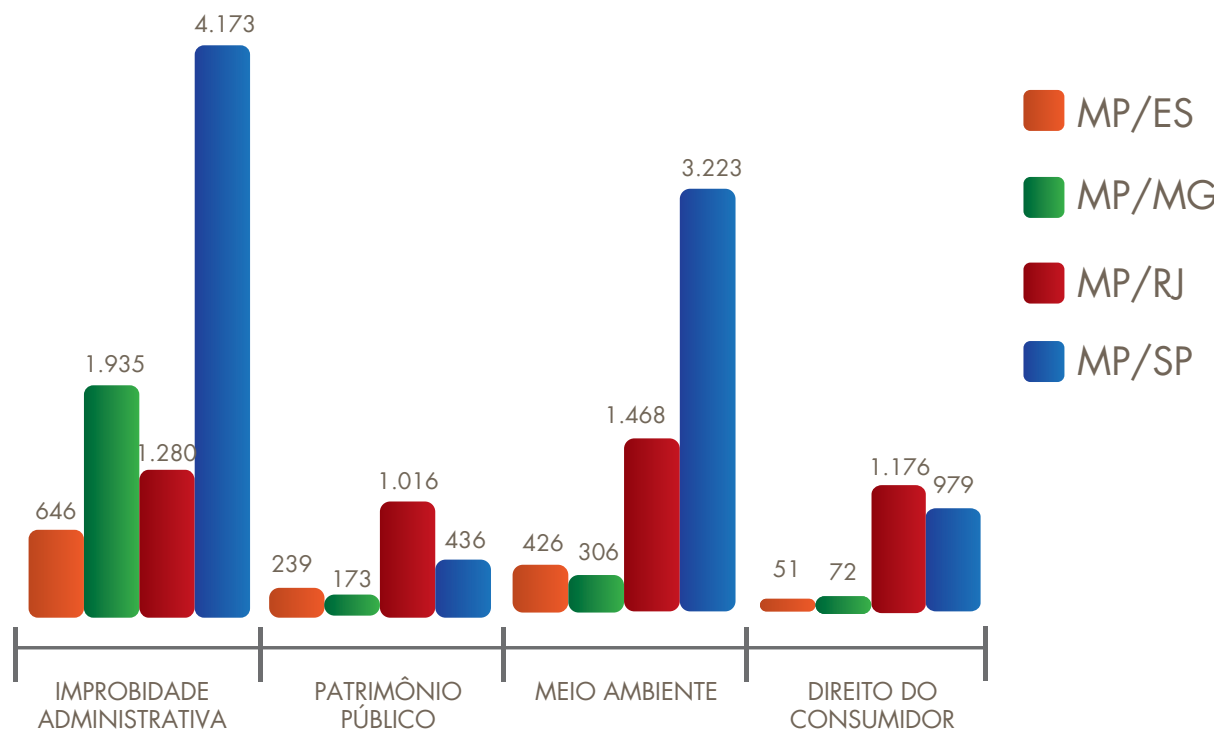
## II – DA MATÉRIA EXTRAJUDICIAL

Quadro II.1: Área Extrajudicial - Inquéritos Cíveis e Procedimentos Preparatórios (continuação)

Assunto	Movimentação	Região				Total Geral
		MP/ES	MP/MG	MP/RJ	MP/SP	
Pessoa Idosa	Instaurados	181	399	3.698	2.893	7.171
	Com Tac	0	0	5	8	13
	Sem Tac	0	127	117	2.301	2.545
	Petição Inicial	0	15	349	192	556
	Recomendação	0	0	12	388	400

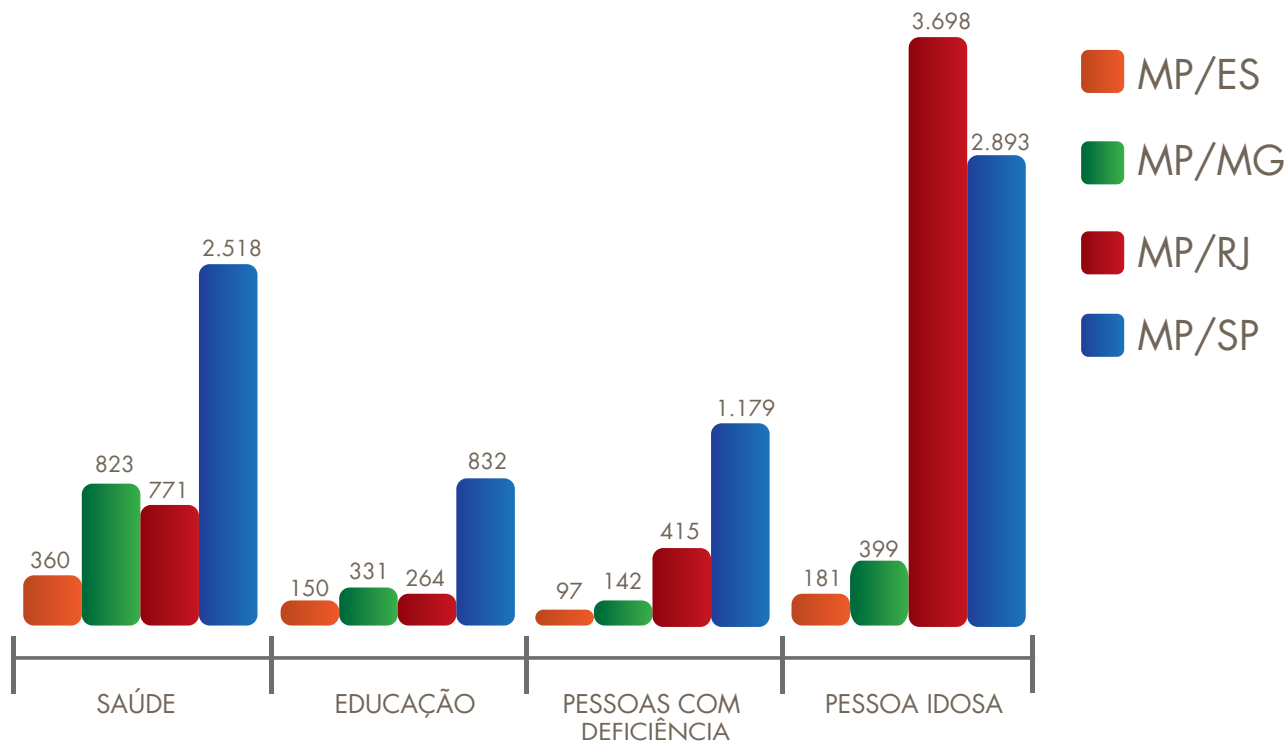
Fonte: CNMP/Ind (30/04/2013), Resolução CNMP nº 74

Quadro II.1: Inquéritos Cíveis e Procedimentos Preparatórios Instaurados por Assunto e Total Instaurado por Unidade

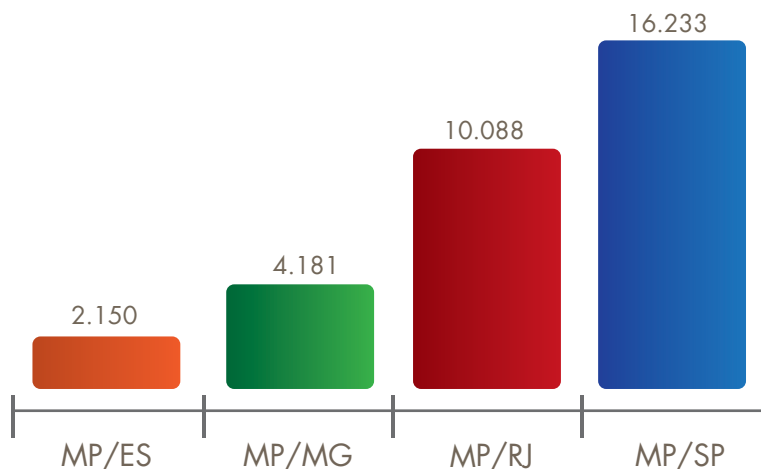


Fonte: CNMP/Ind (30/04/2013), Resolução CNMP nº 74

Quadro II.1: Inquéritos Cíveis e Procedimentos Preparatórios Instaurados por Assunto e Total Instaurado por Unidade (continuação)

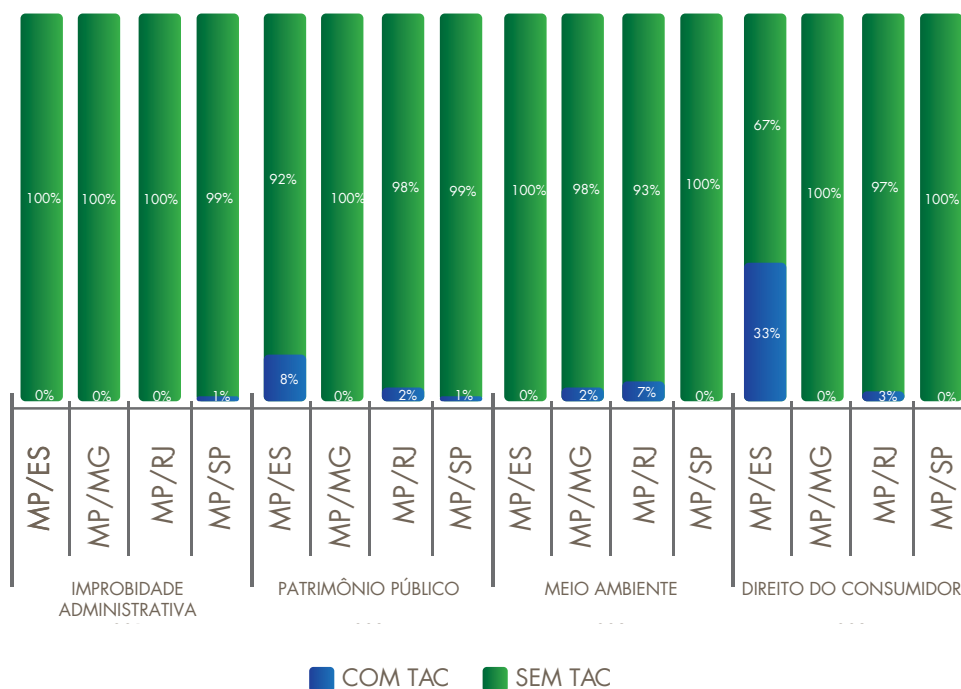


Fonte: CNMPlnd (30/04/2013), Resolução CNMP nº 74

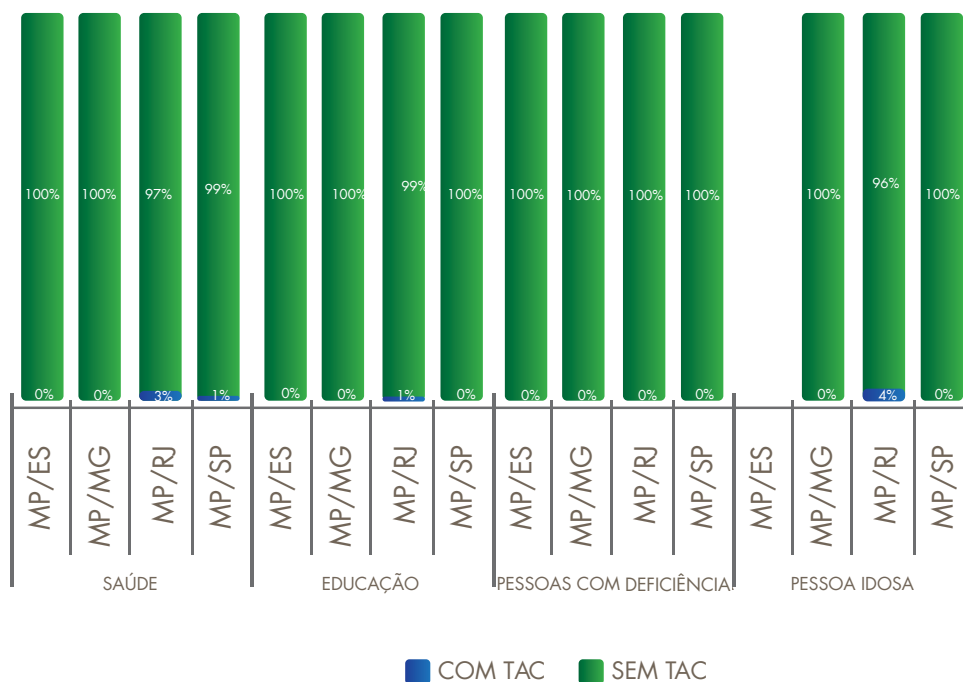


Fonte: CNMPlnd (30/04/2013), Resolução CNMP nº 74

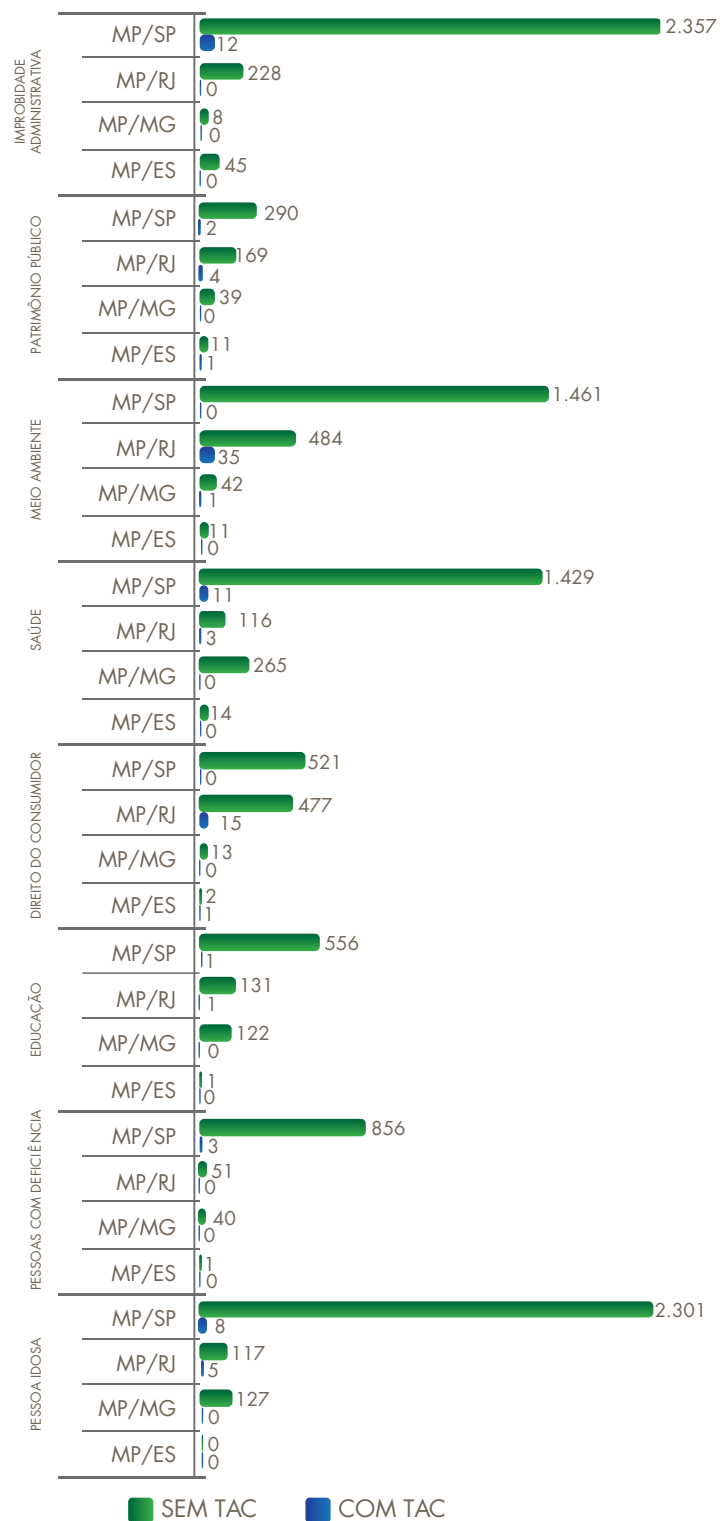
Gráfico II.2: Comparativo do Número de Inquéritos Cíveis Arquivados com Termo de Ajustamento de Conduta e sem Termo de Ajustamento de Conduta por Assunto e Total por Unidade



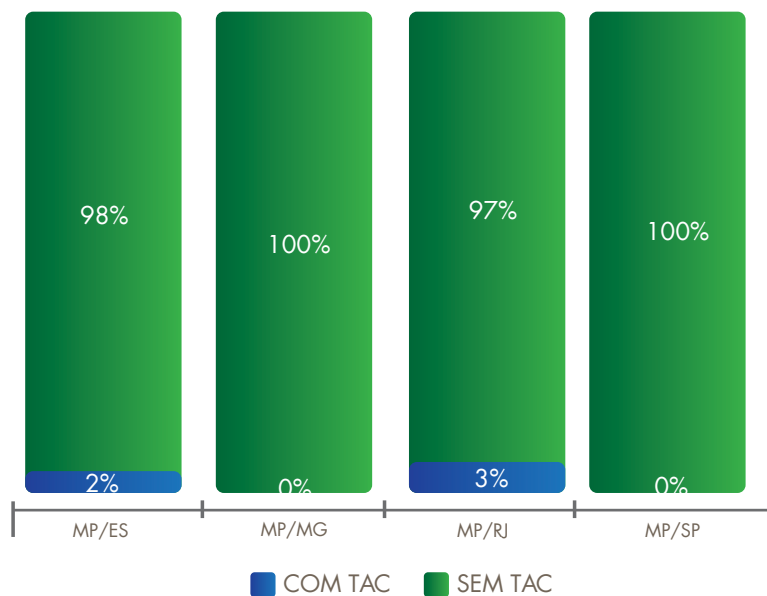
Fonte: CNMPInd (30/04/2013), Resolução CNMP nº 74



Fonte: CNMPInd (30/04/2013), Resolução CNMP nº 74

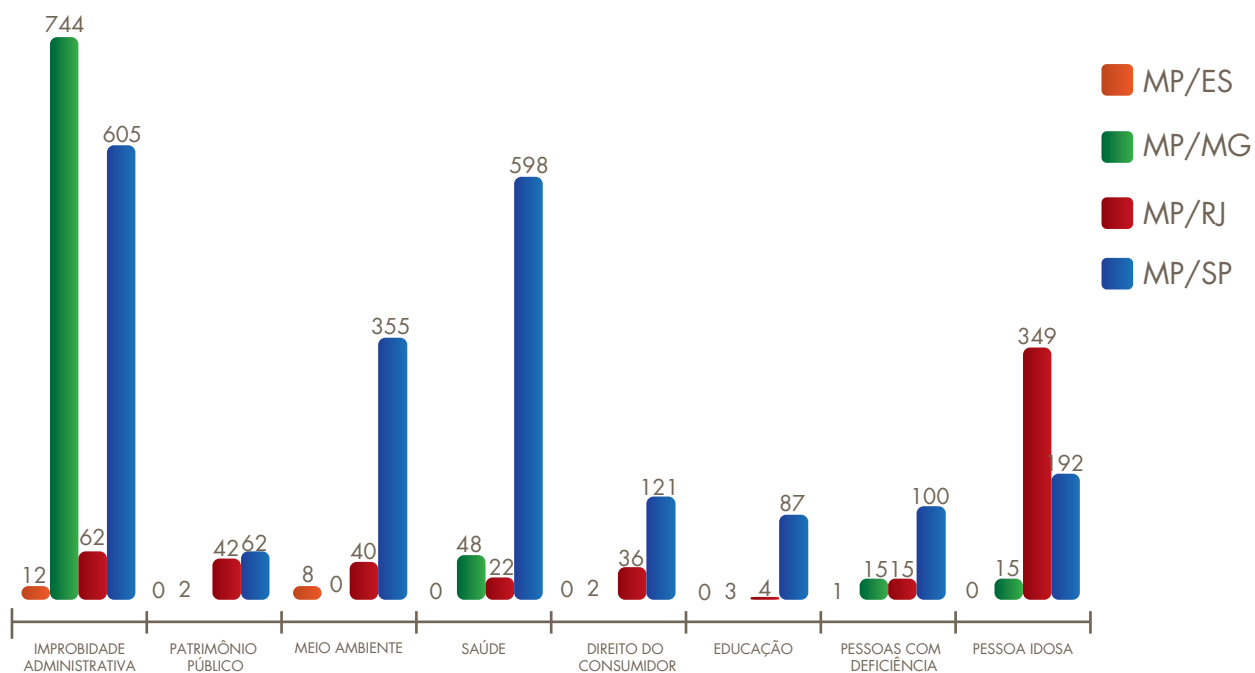


Fonte: CNMPInd [30/04/2013], Resolução CNMP nº 74



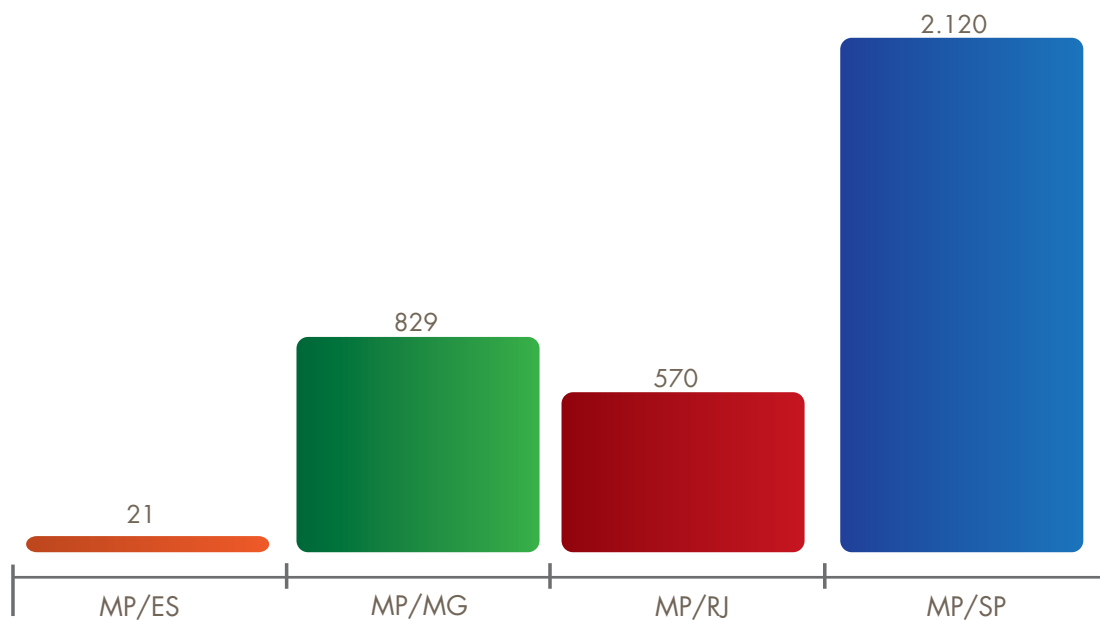
Fonte: CNMP/Ind (30/04/2013), Resolução CNMP nº 74

Gráfico II.3: Petição Inicial por Assunto e Total por Unidade



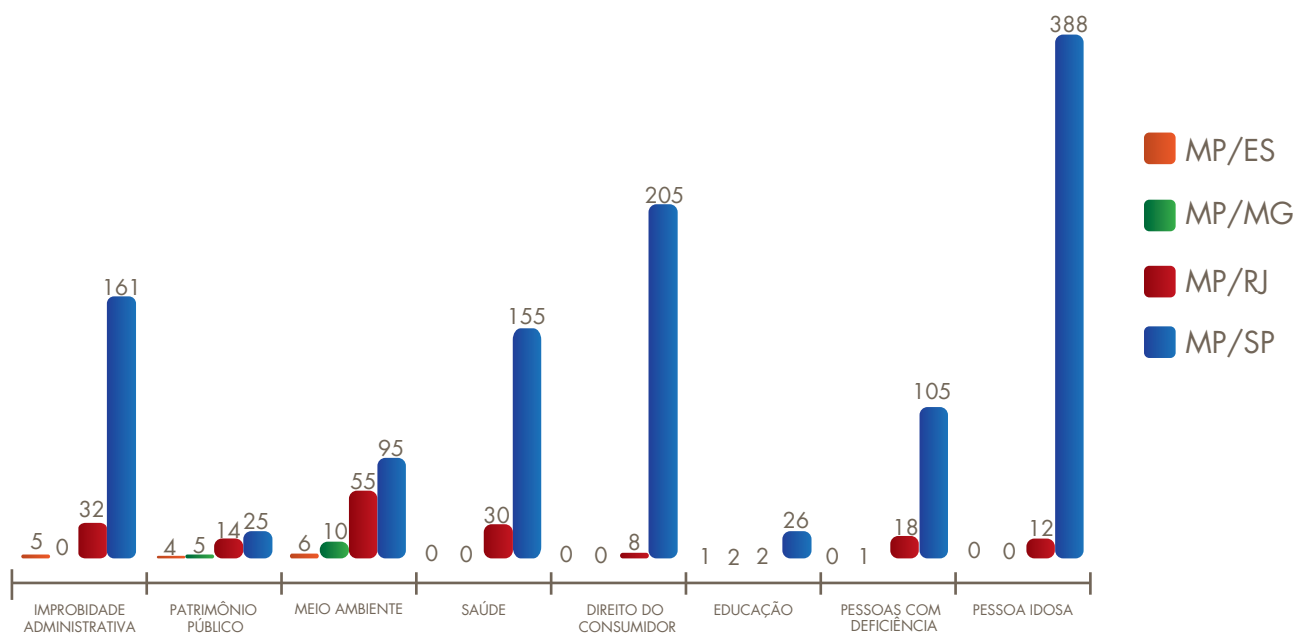
Fonte: CNMP/Ind (30/04/2013), Resolução CNMP nº 74



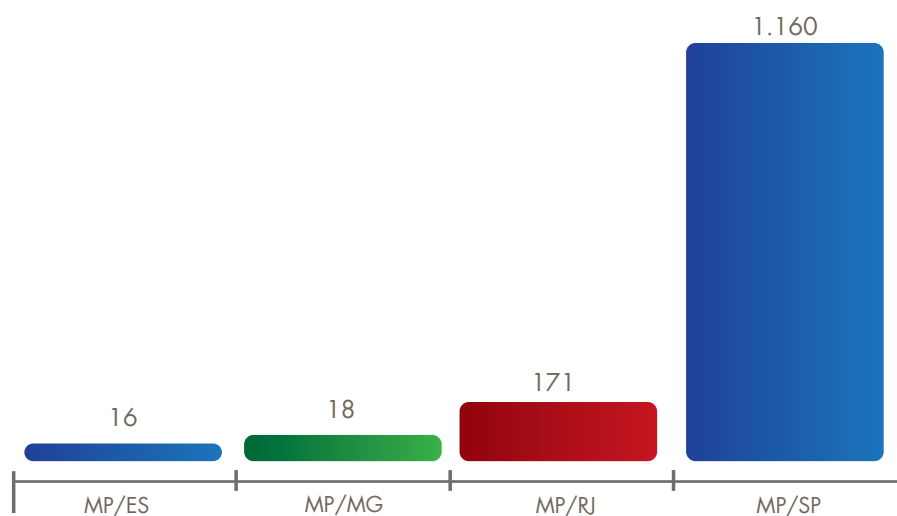


Fonte: CNMP/Ind (30/04/2013), Resolução CNMP nº 74

Gráfico II.4: Recomendação por Assunto e Total por Unidade



Fonte: CNMP/Ind (30/04/2013), Resolução CNMP nº 74



Fonte: CNMPlnd (30/04/2013), Resolução CNMP nº 74

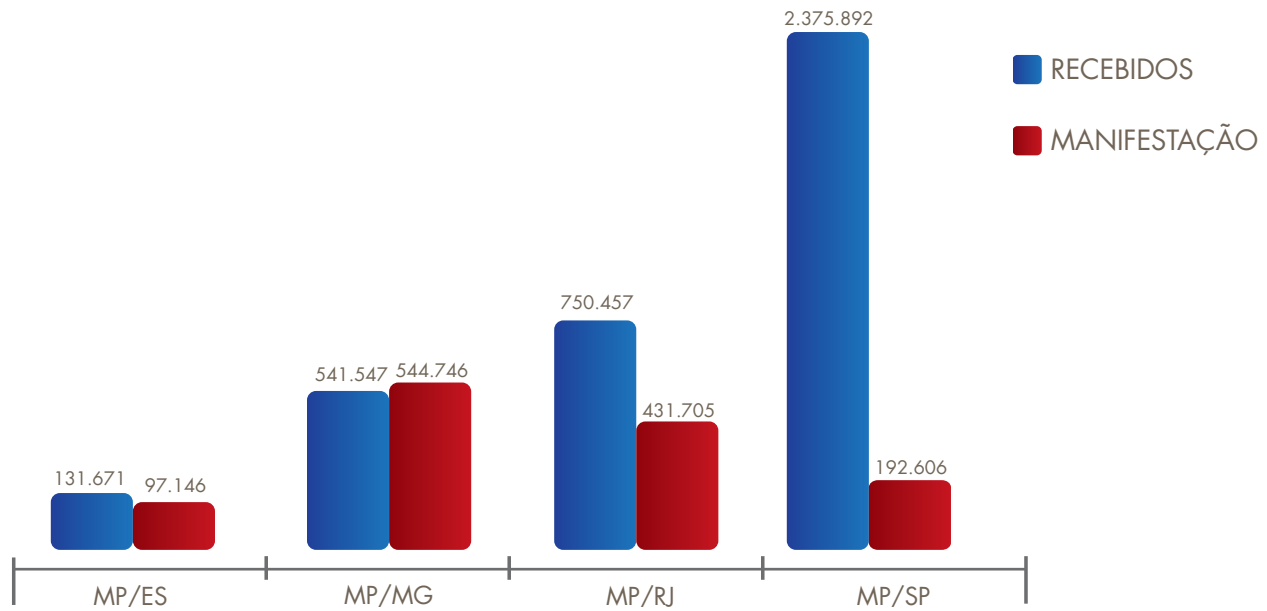
### III – DA MATÉRIA CÍVEL

#### Quadro II.1: Área Cível – Processos

Movimentação	Região				Total Geral
	MP/ES	MP/MG	MP/RJ	MP/SP	
Recebidos	131.671	541.547	750.457	2.375.892	3.799.567
Manifestação	97.146	544.746	431.705	192.606	1.266.203

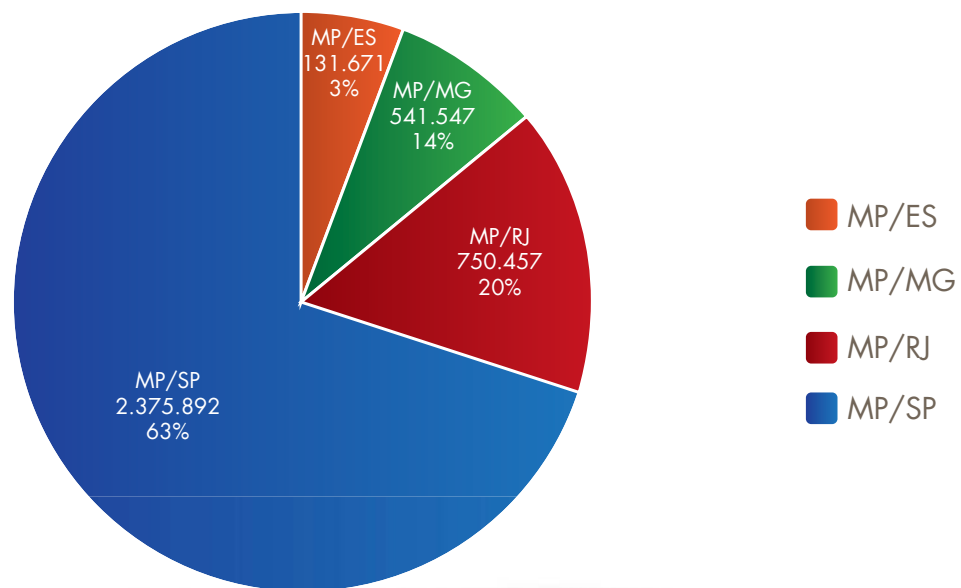
Fonte: CNMPlnd (30/04/2013), Resolução CNMP nº 74

Gráfico III.1: Processos Cíveis Recebidos/Manifestações



Fonte: CNMPInd [30/04/2013], Resolução CNMP nº 74

Gráfico III.2: Processos Cíveis Recebidos por Unidade (em %)



Fonte: CNMPInd [30/04/2013], Resolução CNMP nº 74

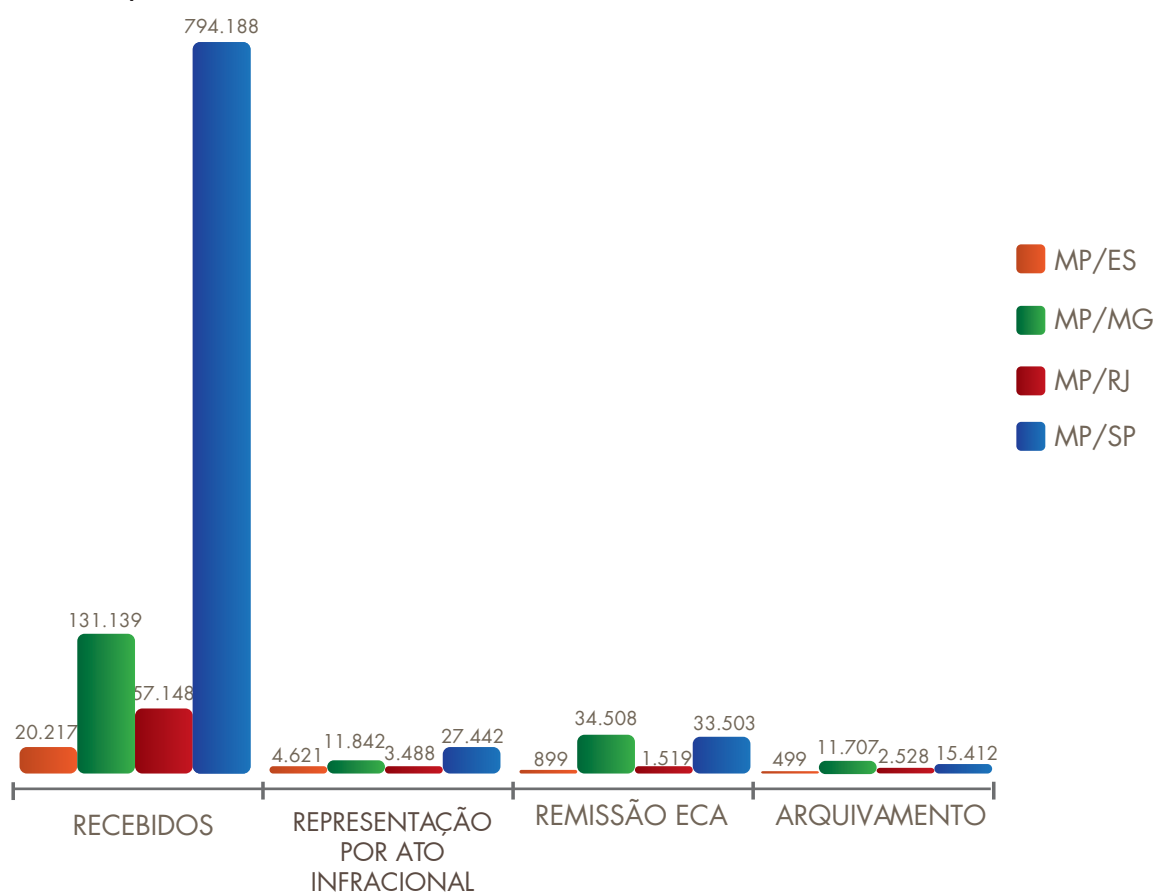
## IV – DA MATÉRIA DA INFÂNCIA E JUVENTUDE

Quadro IV.1: Área de Infância e Juventude

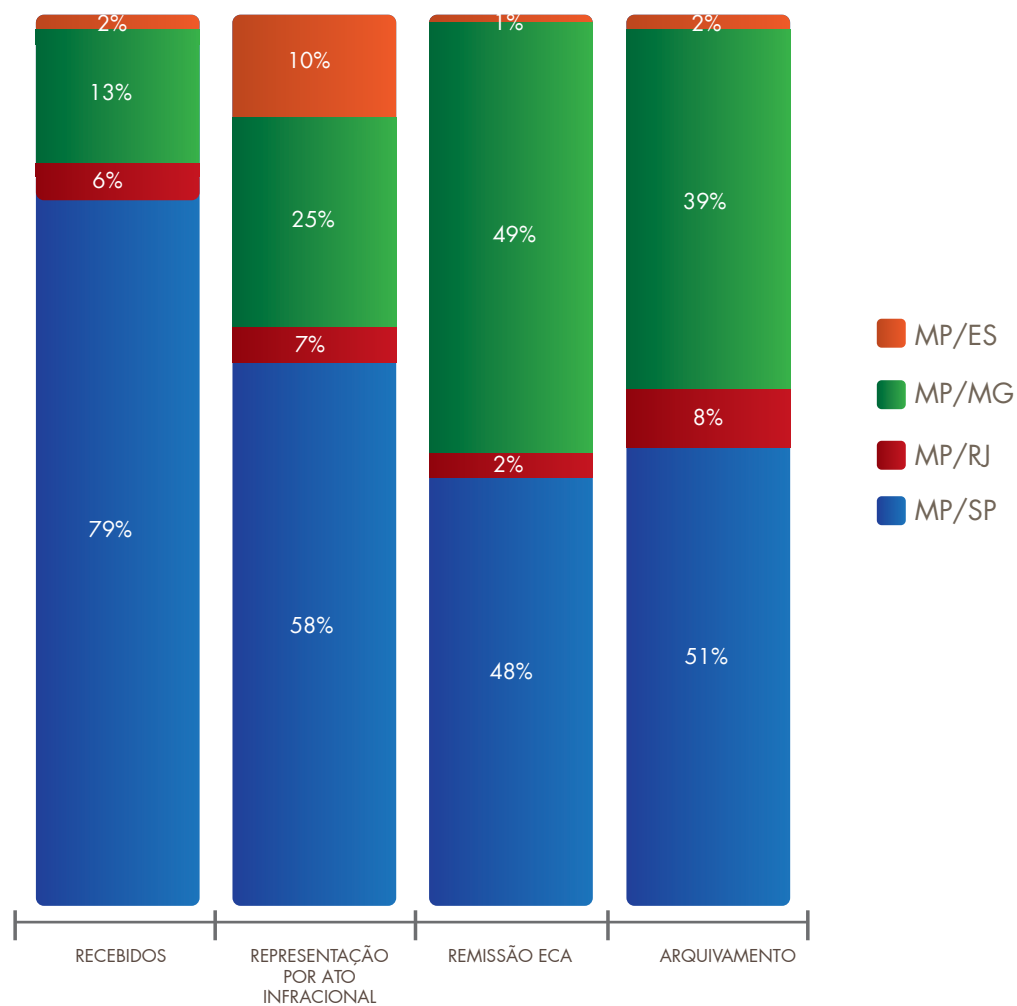
Movimentação	Região				Total Geral
	MP/ES	MP/MG	MP/RJ	MP/SP	
Recebidos	20.217	131.139	57.148	794.188	1.002.692
Remissão ECA	899	34.508	1.519	33.503	70.429
Representação por Ato Infracional	4.621	11.842	3.488	27.442	47.393
Arquivamento	499	11.707	2.528	15.412	30.146

Fonte: CNMP/Ind (30/04/2013), Resolução CNMP nº 74

Gráfico IV.1: Demonstrativo do Número de Procedimentos Investigatórios, Processos de Apuração de Ato Infracional e Execução de Medidas Socioeducativas Recebidos, Remissão ECA, Representação por Ato Infracional e Arquivados

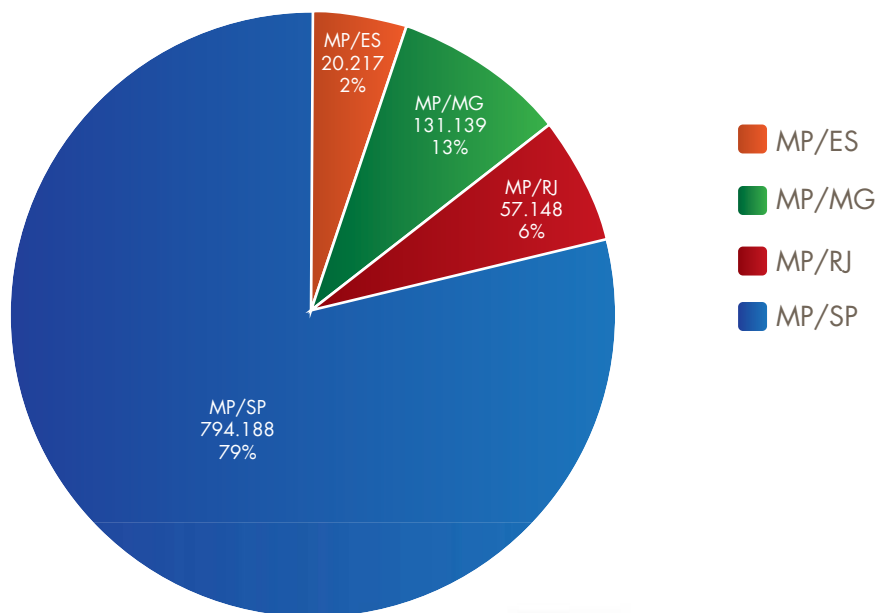


Fonte: CNMP/Ind (30/04/2013), Resolução CNMP nº 74



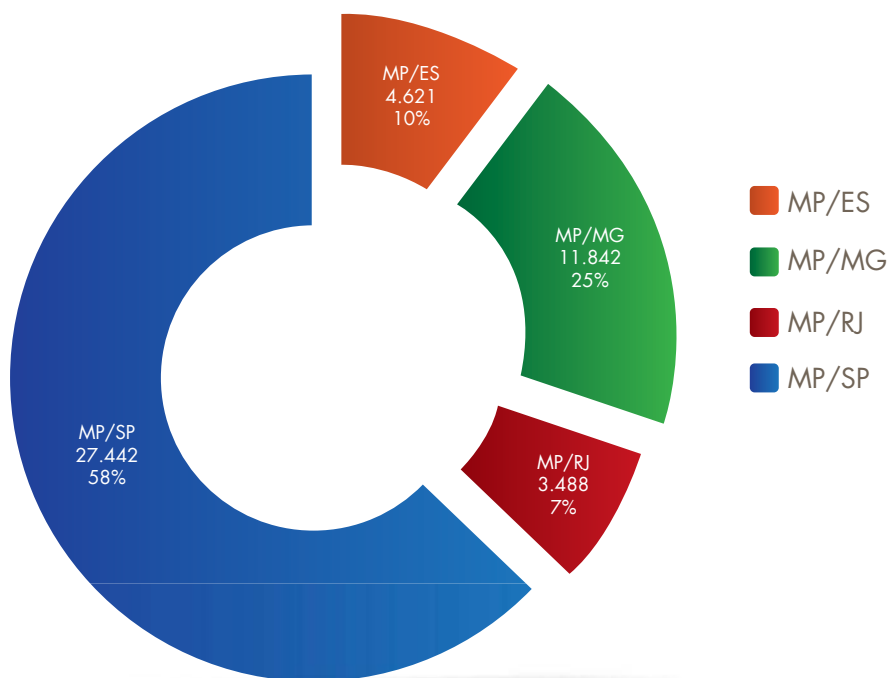
Fonte: CNMPlnd (30/04/2013), Resolução CNMP nº 74

Gráfico IV.2: Procedimentos Investigatórios, Processos de Apuração de Ato Infracional e Execução de Medidas Socioeducativas Recebidos



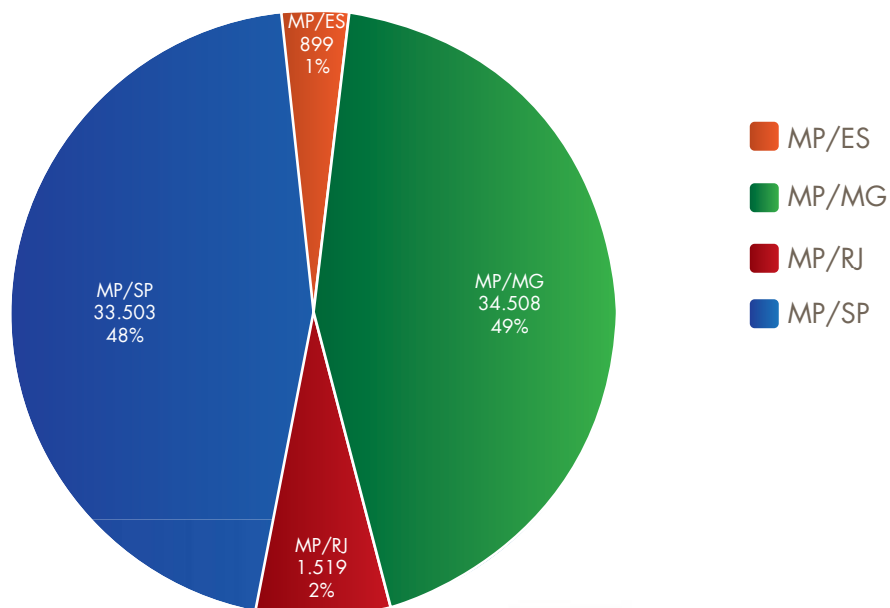
Fonte: CNMP/Ind (30/04/2013), Resolução CNMP nº 74

Gráfico IV.3: Representações Oferecidas



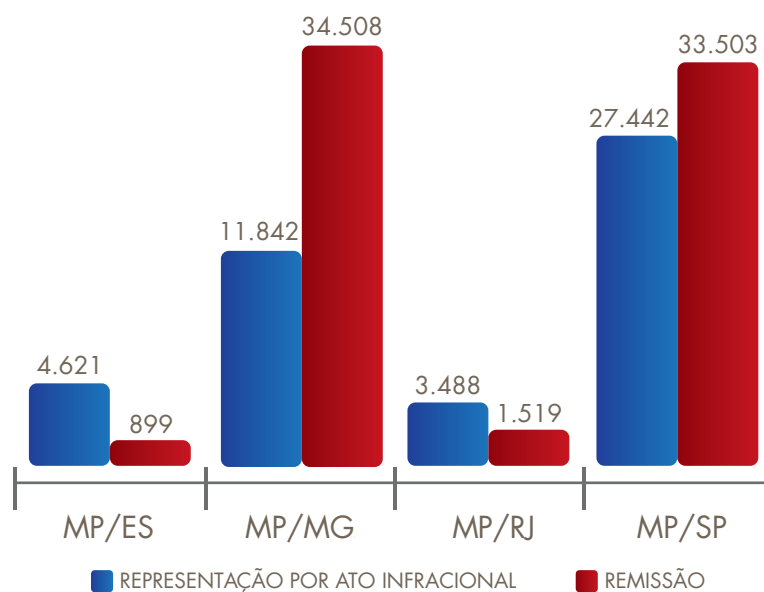
Fonte: CNMP/Ind (30/04/2013), Resolução CNMP nº 74

Gráfico IV.4: Remissões Concedidas pelo Ministério Público



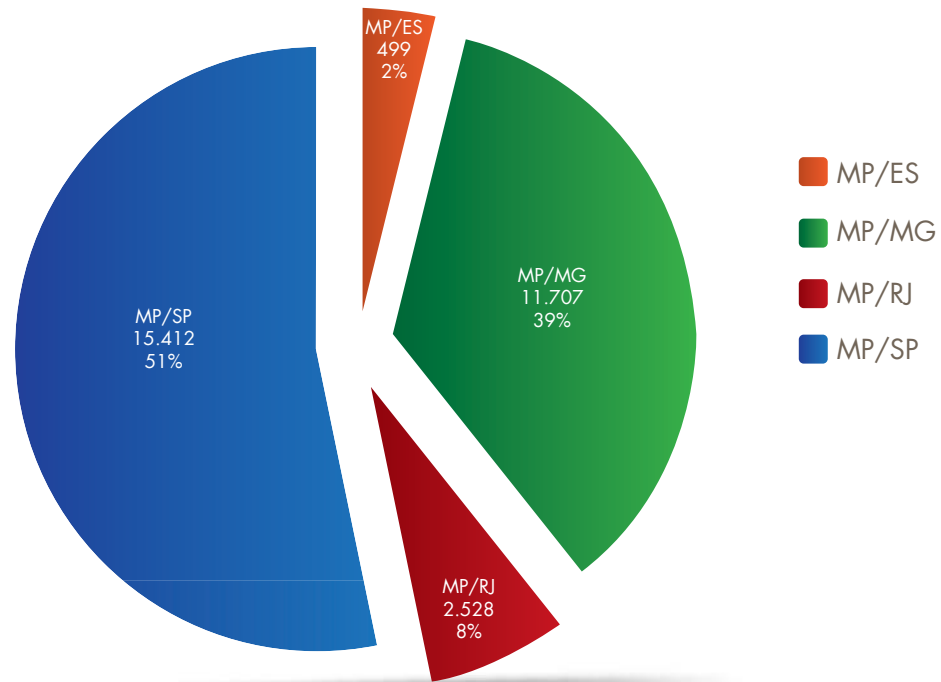
Fonte: CNMPlnd (30/04/2013), Resolução CNMP nº 74

Gráfico IV.5: Representações x Remissões



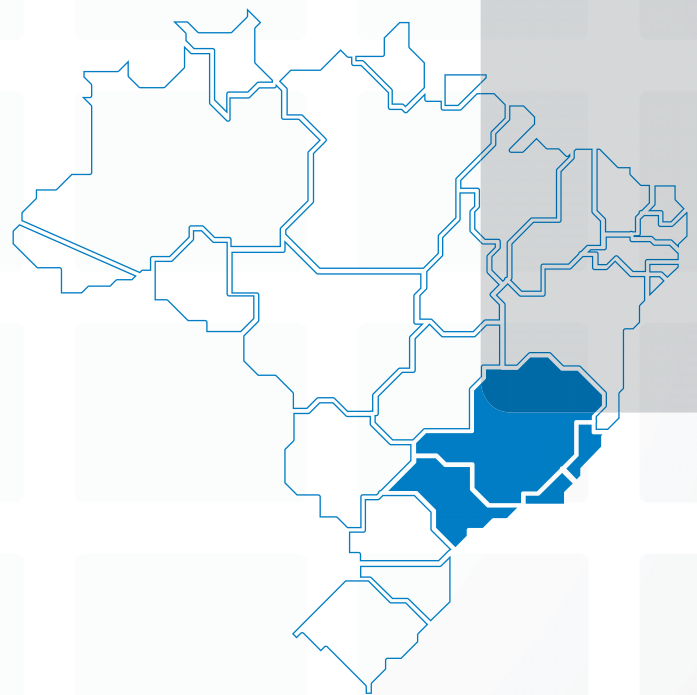
Fonte: CNMPlnd (30/04/2013), Resolução CNMP nº 74

Gráfico IV.6: Procedimentos Investigatórios, Processos de Apuração de Ato Infracional e Execução de Medidas Socioeducativas Arquivados



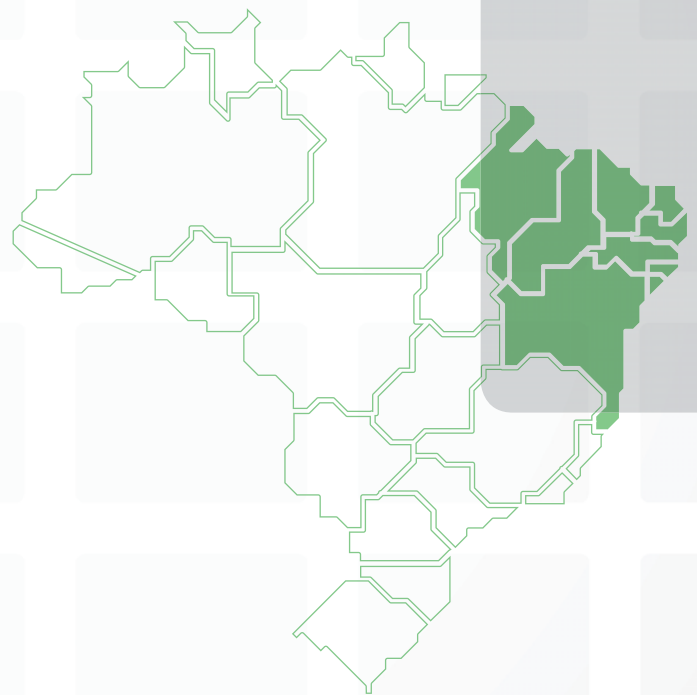
Fonte: CNMP/Ind (30/04/2013), Resolução CNMP nº 74







Região  
Nordeste



## ATUAÇÃO ADMINISTRATIVA

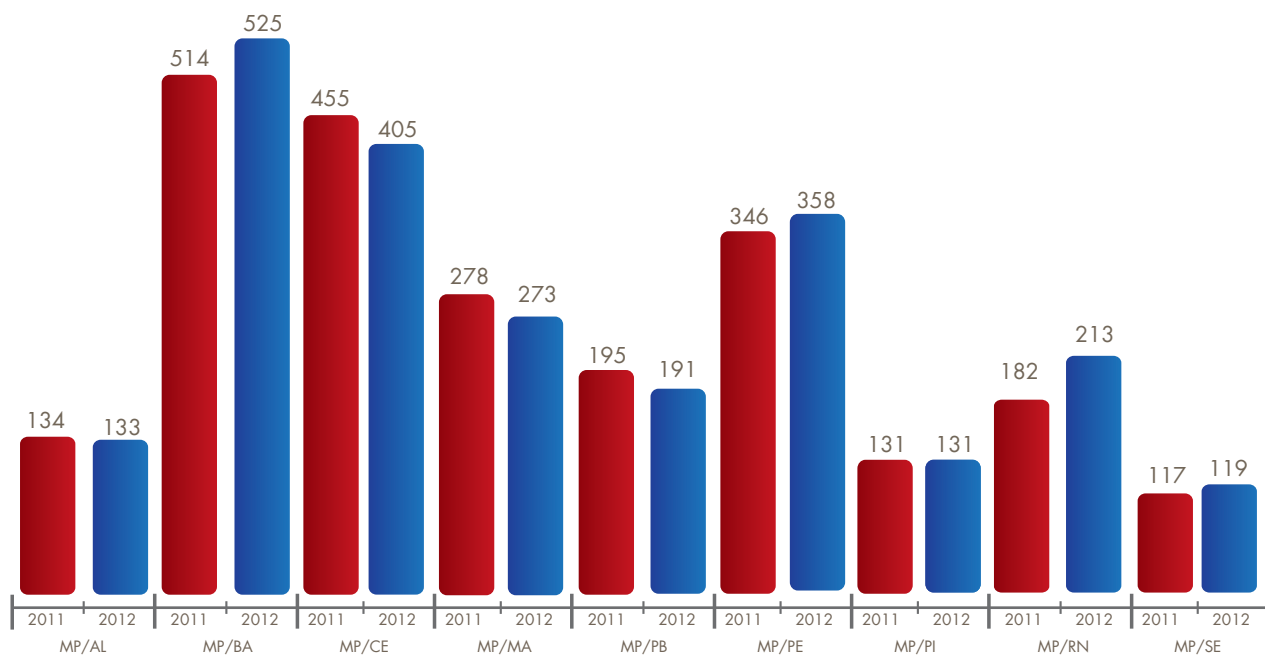
### I - GESTÃO DE PESSOAS

Quadro I.1: Força de Trabalho por Estado, 2011-2012

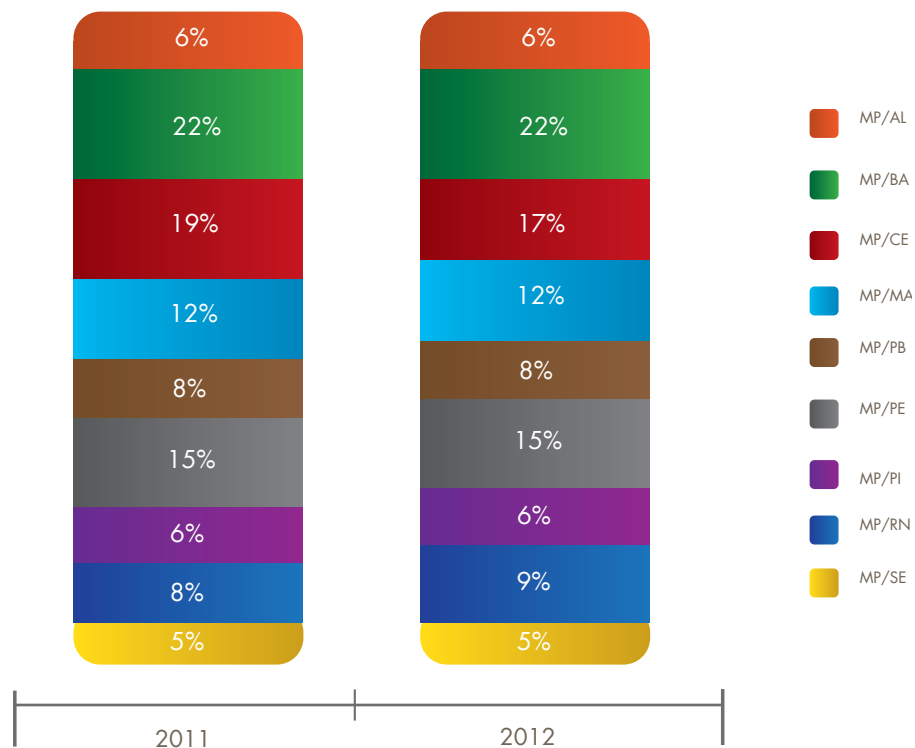
Gestão de Pessoas	MP/AL		MP/BA		MP/CE		MP/MA		MP/PB		MP/PE		MP/PI		MP/RN		MP/SE	
	2011	2012	2011	2012	2011	2012	2011	2012	2011	2012	2011	2012	2011	2012	2011	2012	2011	2012
<b>Número de cargos de membros de 1ª instância providos</b>	134	133	514	525	455	405	278	273	195	191	346	358	131	131	182	213	117	119
<b>Número de cargos de membros de 2ª instância providos</b>	17	17	47	47	47	43	31	31	19	19	39	38	20	20	21	21	14	13
<b>Número de cargos de servidores de carreira providos</b>	71	116	865	951	377	379	481	471	285	275	442	547	102	187	384	423	286	310
<b>Número de vagas existentes para estagiários (Direito)</b>	110	110	584	574	150	196	85	85		11	210	210	77	84	250	250	102	102
<b>Número de vagas existentes para estagiários (outras áreas)</b>	0	0	287	294	15	19	47	47		1	200	199		10	100	100	50	50

Fonte: CNMPInd [30/04/2013], Resolução CNMP nº 74

Gráfico I.1: Número de Cargos de Membros de 1ª Instância Providos por Estado, 2011-2012

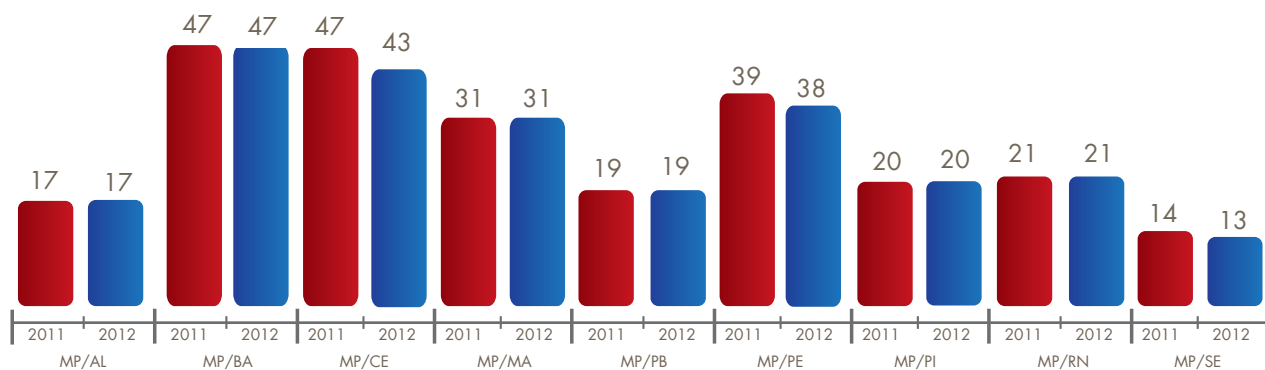


Fonte: CNMPInd (30/04/2013), Resolução CNMP nº 74

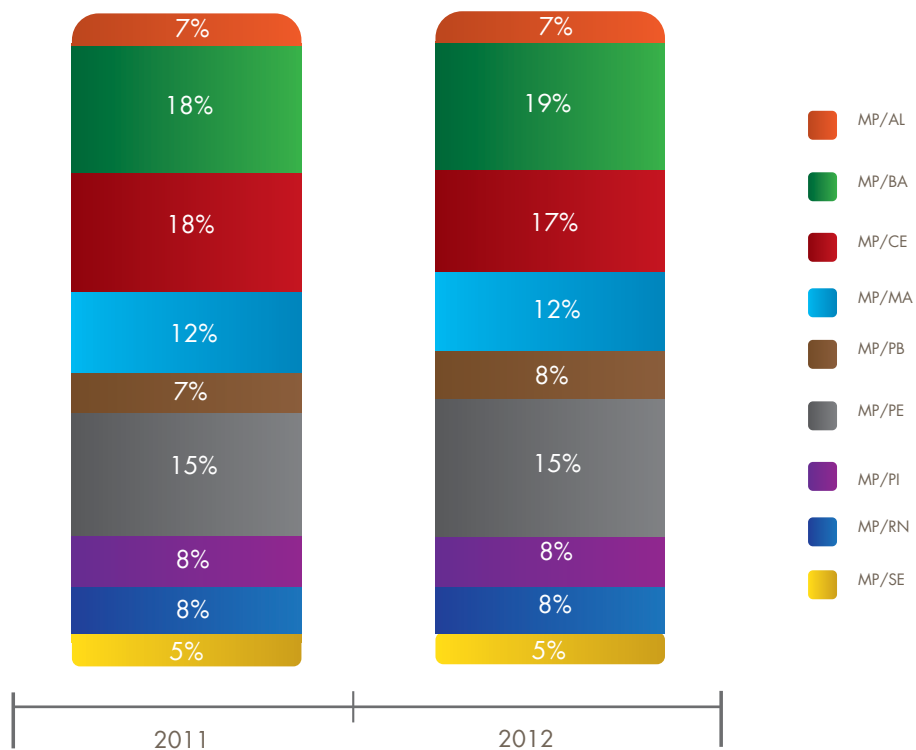


Fonte: CNMPInd (30/04/2013), Resolução CNMP nº 74

Gráfico I.2: Número de Cargos de Membros de 2ª Instância Providos por Estado, 2011-2012

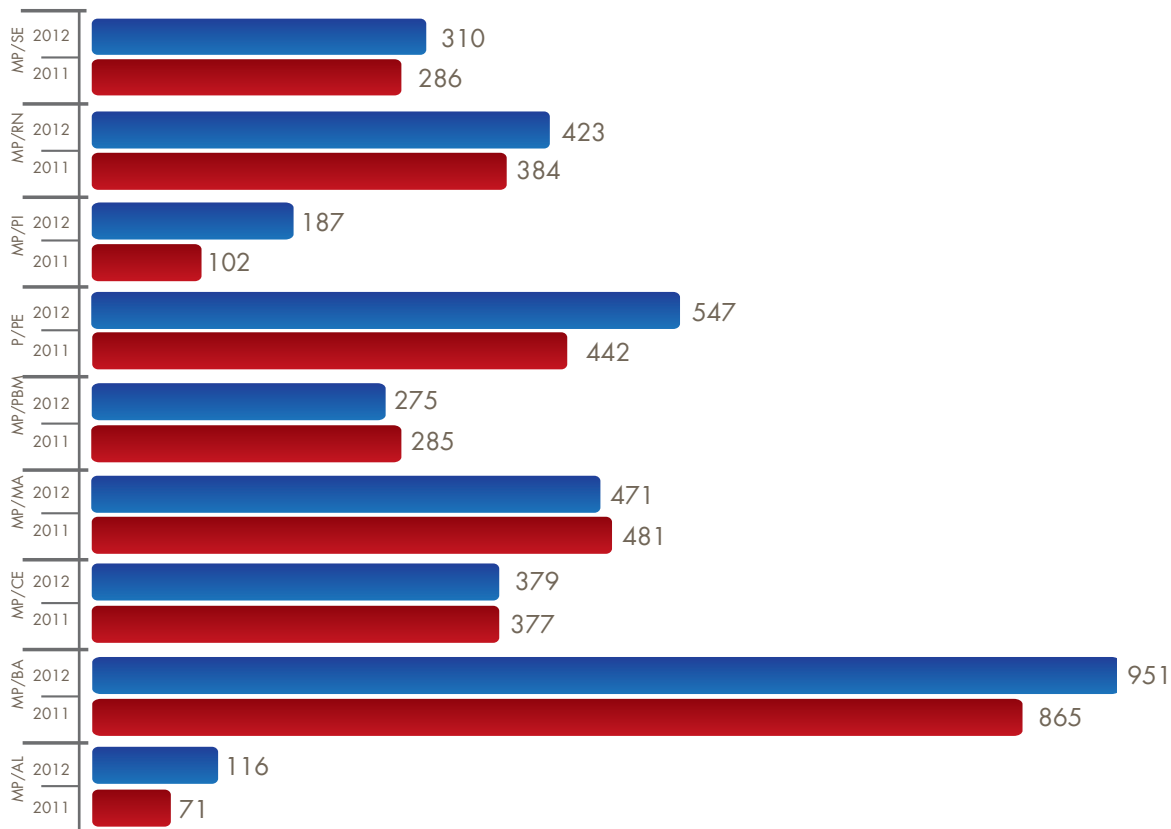


Fonte: CNMPlnd [30/04/2013], Resolução CNMP nº 74

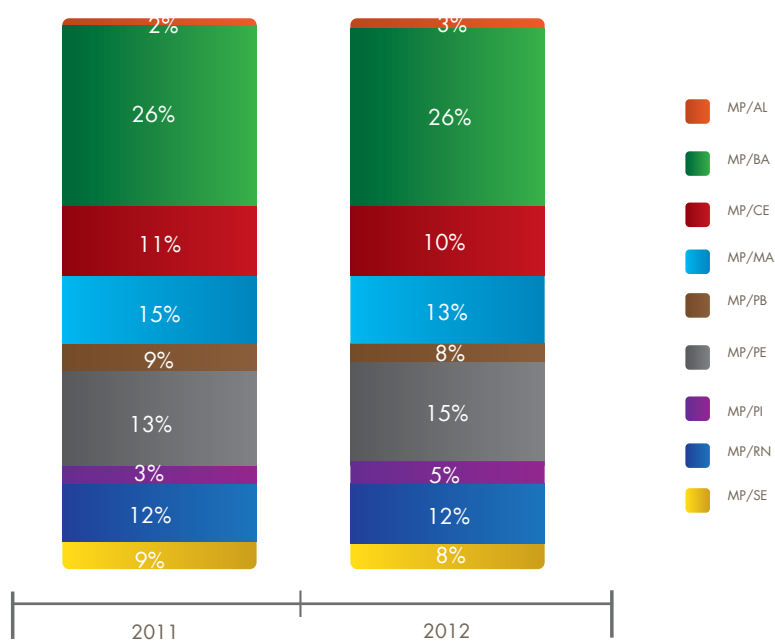


Fonte: CNMPlnd [30/04/2013], Resolução CNMP nº 74

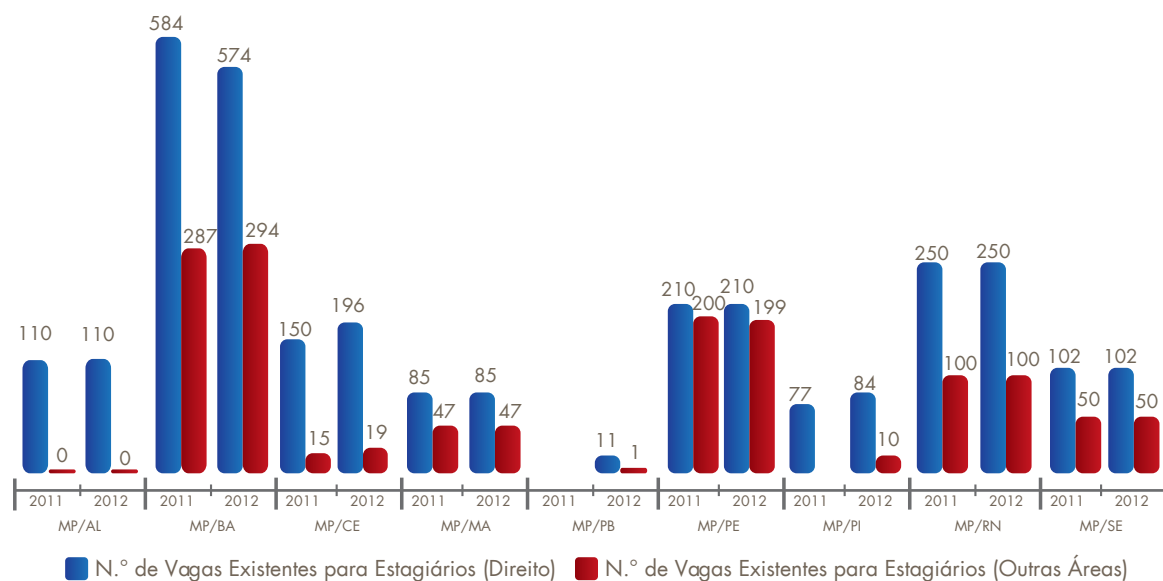
Gráfico I.3: Número de Cargos de Servidores Providos por Estado, 2011-2012



Fonte: CNMPInd (30/04/2013), Resolução CNMP nº 74



Fonte: CNMPInd (30/04/2013), Resolução CNMP nº 74

**Gráfico I.4: Número de Vagas Existentes para Estagiários (Direito) e Estagiários (Outras Áreas) por Estado, 2011-2012**


Fonte: CNMPInd (30/04/2013), Resolução CNMP nº 74

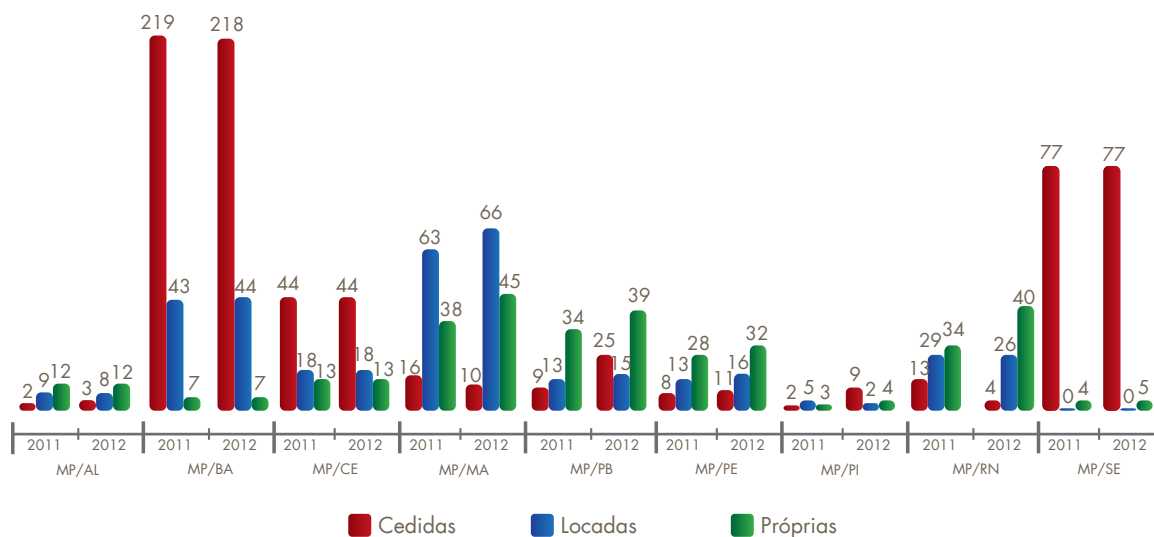
## II - GESTÃO ESTRUTURAL

**Quadro II.1: Total de Prédios Cedidos, Locados ou com Sede Própria por Estado, 2011-2012**

Gestão Estrutural	MP/AL		MP/BA		MP/CE		MP/MA		MP/PB		MP/PE		MP/PI		MP/RN		MP/SE	
	2011	2012	2011	2012	2011	2012	2011	2012	2011	2012	2011	2012	2011	2012	2011	2012	2011	2012
<b>Cedidas</b>	2	3	219	218	44	44	16	10	9	25	8	11	2	9	13	4	77	77
<b>Locadas</b>	9	8	43	44	18	18	63	66	13	15	13	16	5	2	29	26	0	0
<b>Sedes Próprias</b>	12	12	7	7	13	13	38	45	34	39	28	32	3	4	34	40	4	5

Fonte: CNMPInd (30/04/2013), Resolução CNMP nº 74



**Gráfico II.1: Total de Prédios Cedidos, Locados ou com Sede Própria por Estado, 2011-2012**


Fonte: CNMPInd [30/04/2013], Resolução CNMP nº 74

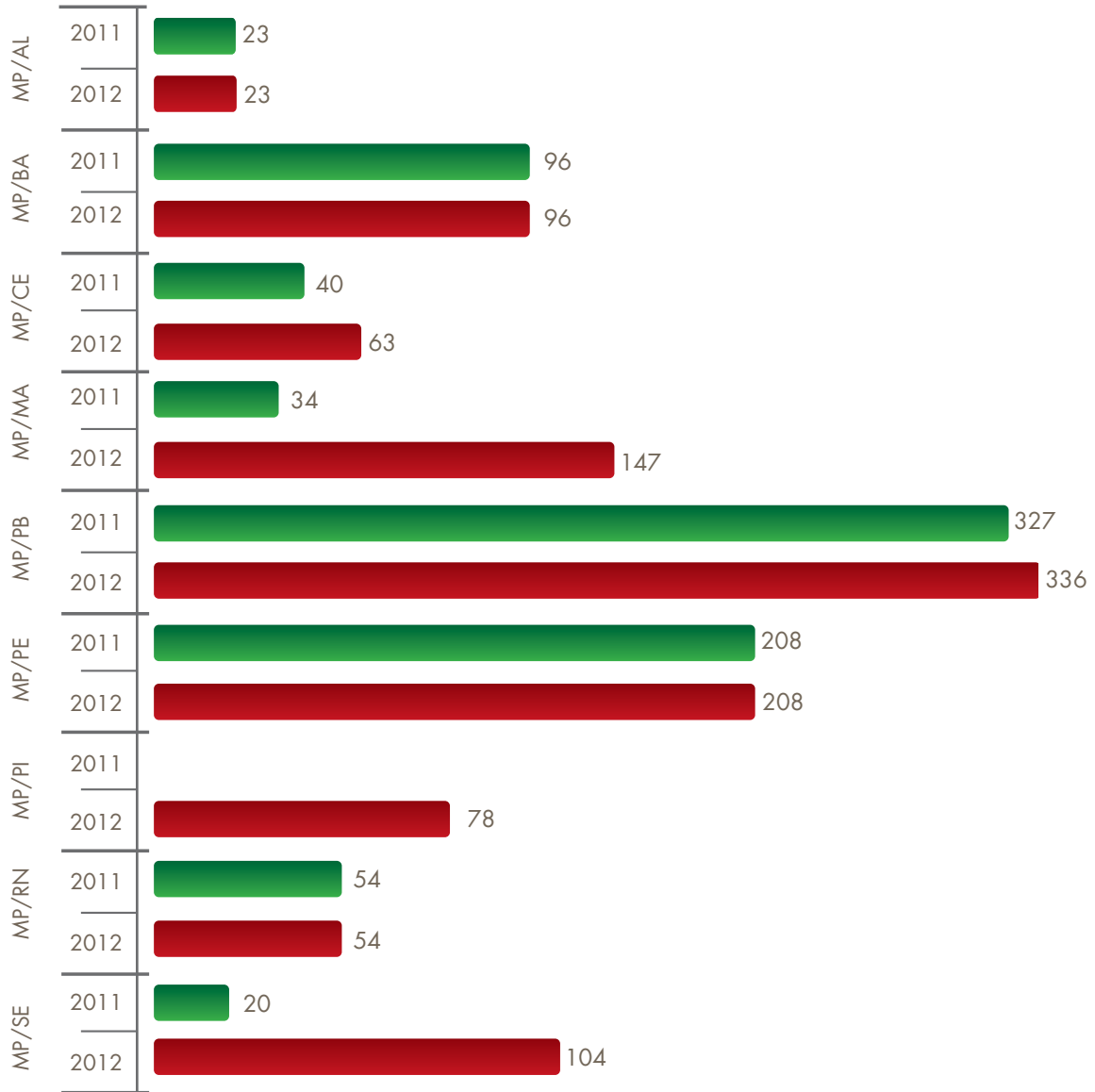
### III - GESTÃO DE TECNOLOGIA DA INFORMAÇÃO

**Quadro III.1: Números de Ativos de Rede, de Certificados Digitais e de Microcomputadores com mais ou menos de 4 anos por Estado, 2011-2012**

Gestão de Tecnologia da Informação	MP/AL		MP/BA		MP/CE		MP/MA		MP/PB		MP/PE		MP/PI		MP/RN		MP/SE	
	2011	2012	2011	2012	2011	2012	2011	2012	2011	2012	2011	2012	2011	2012	2011	2012	2011	2012
<b>Quantidade de ativos de rede</b>	23	23	96	96	40	63	34	147	327	336	208	208		78	54	54	20	104
<b>Quantidade de certificados digitais distribuídos</b>	15	151	105	326	470	500	290	87	223	247	2	2	0	1	202	202	2	2
<b>Quantidade de microcomputadores com mais de 4 anos</b>	175	175	970	716	630	679	276	231	554	420	993	970	130	300	732	732	166	254
<b>Quantidade de microcomputadores com menos de 4 anos</b>	169	319	1.141	1.406	751	657	1.339	1.126	420	740	926	890	50	563	100	600	666	456

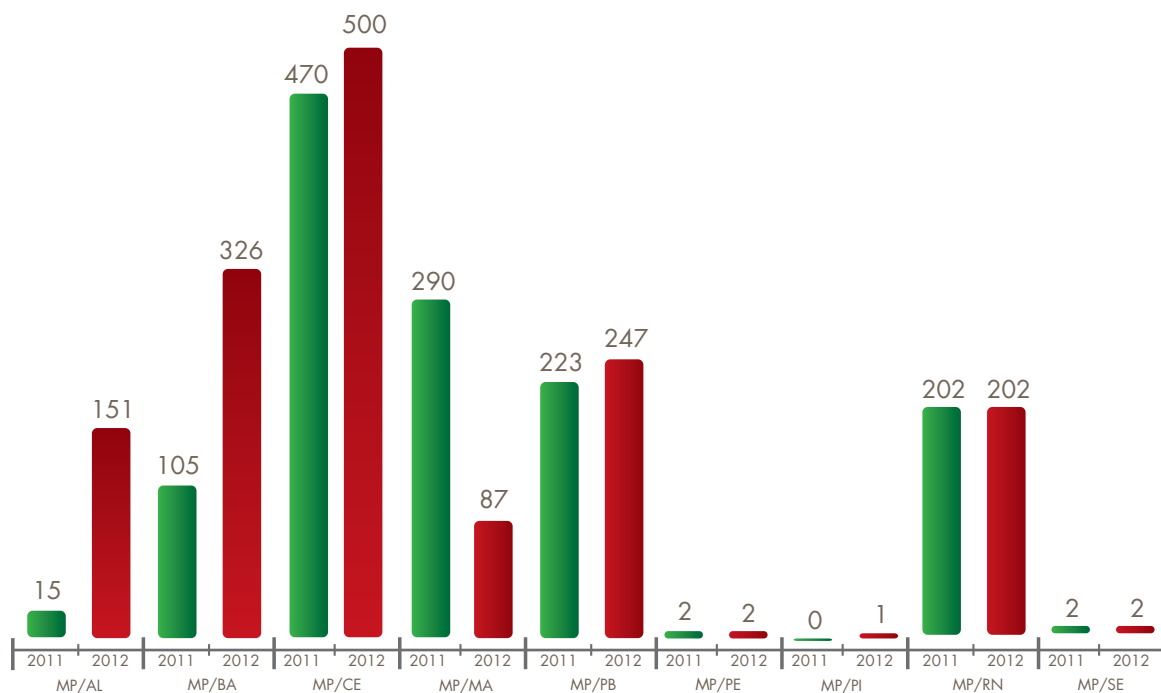
Fonte: CNMPInd [30/04/2013], Resolução CNMP nº 74

Gráfico III.1: Números de Ativos de Rede por Estado, 2011-2012



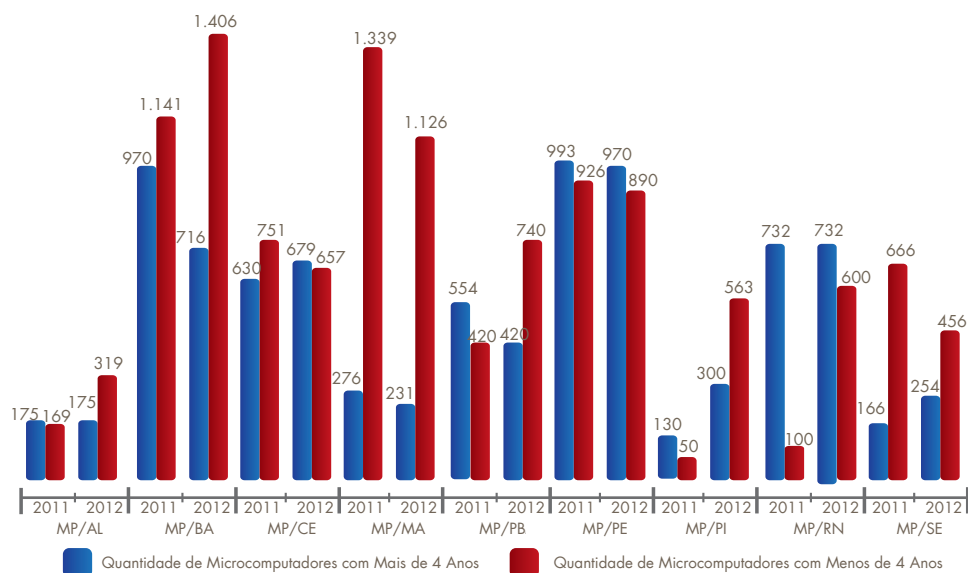
Fonte: CNMPlnd (30/04/2013), Resolução CNMP nº 74

Gráfico III.2: Números de Certificados Digitais Distribuídos por Estado, 2011-2012



Fonte: CNMPInd (30/04/2013), Resolução CNMP nº 74

Gráfico III.3: Números de Microcomputadores com mais ou menos de 4 anos por Estado, 2011-2012



Fonte: CNMPInd (30/04/2013), Resolução CNMP nº 74

## ATUAÇÃO FUNCIONAL

## I - DA MATÉRIA CRIMINAL

Quadro I.1: Área Criminal – Inquérito Policial e Termos Circunstanciados

Assunto	Movimentação	Região									Total Geral
		MP/AL	MP/BA	MP/CE	MP/MA	MP/PB	MP/PE	MP/PI	MP/RN	MP/SE	
Crimes Contra a Vida	Recebidos		9.088	3.507	2.858	10.048	8.680	1.019	3.258	541	39.035
	Promoção de Arquivamento: Arquivamento		1.744	322	404	505	1.874	48	400		5.297
	Denúncias Oferecidas: Denúncia		2.535	979	1.026	1.796	4.196	271	637		11.440
Lesão Corporal	Recebidos		12.599	2.382	1.281		16.751	1.392	1.628	2.211	38.244
	Promoção de Arquivamento: Arquivamento		2.005	234	78		1.730	101	101		4.249
	Denúncias Oferecidas: Denúncia		3.137	743	596		5.952	710	262		11.400
Crimes Contra o Patrimônio	Recebidos		13.110	3.738	4.248	5.026	13.778	1.793	5.138	541	47.372
	Promoção de Arquivamento: Arquivamento		2.014	376	255	566	3.511	140	377		7.239
	Denúncias Oferecidas: Denúncia		6.654	2.238	2.620	3.143	9.539	746	1.876		26.816
Crimes Contra a Dignidade Sexual	Recebidos		2.444	404	863	1.225	2.299	402	636	340	8.613
	Promoção de Arquivamento: Arquivamento		330	55	50	83	204	34	55		811
	Denúncias Oferecidas: Denúncia		859	211	452	570	1.372	143	279		3.886
Crimes Contra a Administração Pública	Recebidos		3.225	889	73	1.016	5.969	179	861	967	13.179
	Promoção de Arquivamento: Arquivamento		412	125	43	52	471	29	101		1.233
	Denúncias Oferecidas: Denúncia		435	223	45	174	1.203	38	137		2.255
Crimes de Responsabilidade	Recebidos		14	7	15		7	1	6	3	53
	Promoção de Arquivamento: Arquivamento		3	1	0		0	0	1		5
	Denúncias Oferecidas: Denúncia		8	1	10		0	1	5		25
Crimes de Tráfico Ilícito e Uso Indevido de Drogas	Recebidos		8.363	1.183	1.749	1.906	7.727	197	1.956	1.299	24.380
	Promoção de Arquivamento: Arquivamento		727	104	65	13	857	27	55		1.848
	Denúncias Oferecidas: Denúncia		3.858	753	1.092	1.350	5.267	167	779		13.266
Crimes Contra a Ordem Tributária	Recebidos		280	168	84	123	254	23	409	13	1.354
	Promoção de Arquivamento: Arquivamento		34	31	16	10	99	14	53		257
	Denúncias Oferecidas: Denúncia		45	31	17	29	59	6	50		237
Crimes Contra o Meio Ambiente e o Patrimônio Genético	Recebidos		957	436	606	277	765	116	1.182	254	4.593
	Promoção de Arquivamento: Arquivamento		225	73	21	12	85	18	69		503
	Denúncias Oferecidas: Denúncia		167	157	64	102	81	15	91		677

Fonte: CNMPInd (30/04/2013), Resolução CNMP nº 74

## ATUAÇÃO FUNCIONAL

## I - DA MATÉRIA CRIMINAL

Quadro I.1: Área Criminal – Inquéritos Policial e Termos Circunstanciados (continuação)

Assunto	Movimentação	Região									Total Geral
		MP/AL	MP/BA	MP/CE	MP/MA	MP/PB	MP/PE	MP/PI	MP/RN	MP/SE	
Crimes de Lavagem ou Ocultação de Bens, Direitos ou Valores	Recebidos		9	9	1	8	1	0	4	2	34
	Promoção de Arquivamento: Arquivamento		1	0	0		0	0	0		1
	Denúncias Oferecidas: Denúncia		6	5	0		2	0	0		13
Crimes de Tortura	Recebidos		76	16	17	51	54	8	43	3	268
	Promoção de Arquivamento: Arquivamento		7	4	5		8	3	5		32
	Denúncias Oferecidas: Denúncia		12	8	1	14	14	3	5		57
Crimes do Sistema Nacional de Armas	Recebidos		2.461	692	1.243		4.327	242	864		9.829
	Promoção de Arquivamento: Arquivamento		124	31	49		328	6	32		570
	Denúncias Oferecidas: Denúncia		1.839	699	852		4.208	247	537		8.382
Crimes Previstos no Estatuto da Criança e do Adolescente	Recebidos		417	200	250		321	45	88		1.321
	Promoção de Arquivamento: Arquivamento		58	35	10		36	0	9		148
	Denúncias Oferecidas: Denúncia		135	54	118		147	20	30		504

Fonte: CNMPInd [30/04/2013], Resolução CNMP nº 74

## Quadro I.2: Área Criminal – Processo

Assunto	Movimentação	Região									Total Geral
		MP/AL	MP/BA	MP/CE	MP/MA	MP/PB	MP/PE	MP/PI	MP/RN	MP/SE	
Crimes Contra a Vida	Recebidos		7.181	4.650	3.354	3.886	14.862	2.009	2.988	5.041	43.971
Lesão Corporal	Recebidos		3.330	1.382	875	0	2.918	769	369	2.797	12.440
Crimes Contra o Patrimônio	Recebidos		20.526	6.189	4.903	5.026	13.273	2.174	5.587	11.100	68.778
Crimes Contra a Dignidade Sexual	Recebidos		2.194	590	974	889	1.805	333	570	1.642	8.997
Crimes Contra a Administração Pública	Recebidos		602	333	79	460	781	84	495	1.017	3.851
Crimes de Tráfico Ilícito e Uso Indevido de Drogas	Recebidos		12.548	2.163	3.593	1.824	6.210	751	1.591	2.511	31.191
Crimes Contra o Meio Ambiente e o Patrimônio Genético	Recebidos		384	172	186	115	152	43	156	355	1.563
Crimes de Lavagem ou Ocultação de Bens, Direitos ou Valores	Recebidos		4	4	0	21	26	5	1	1	62
Crimes de Tortura	Recebidos		43	13	29	31	65	12	20	49	262
Crimes do Sistema Nacional de Armas	Recebidos		3.278	1.164	1.241		4.914	358	1.001	2.082	14.038
Crimes Previstos no Estatuto da Criança e do Adolescente	Recebidos		336	162	222		159	68	41	212	1.200

Fonte: CNMP/Ind (30/04/2013), Resolução CNMP nº 74

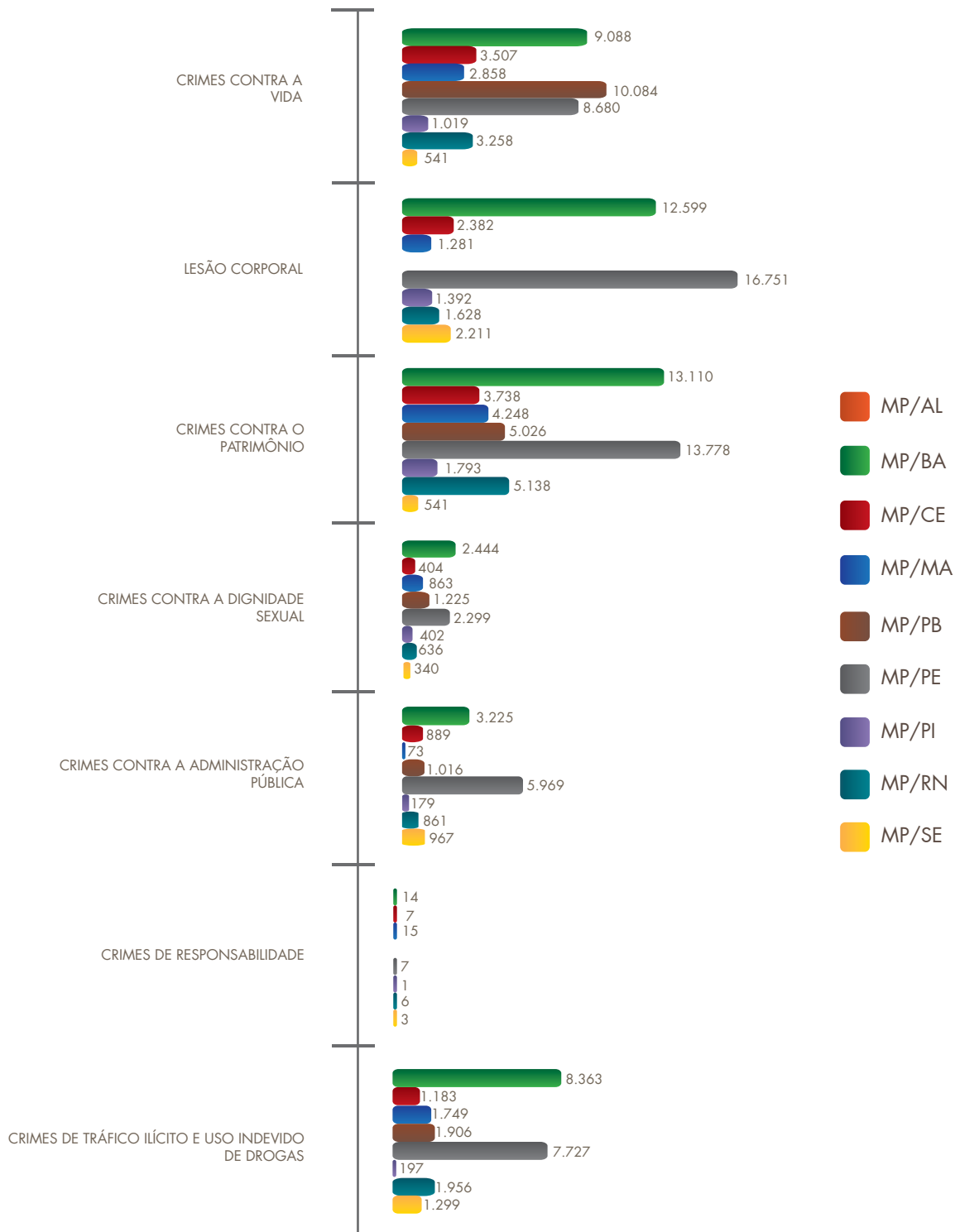
## Quadro I.3: Área Criminal – Execução Penal

Movimentação	Região									Total Geral
	MP/AL	MP/BA	MP/CE	MP/MA	MP/PB	MP/PE	MP/PI	MP/RN	MP/SE	
Recebidos		15.044	7.155	426	17.535	23.130	1.813	15.000	17.686	97.789

Fonte: CNMP/Ind (30/04/2013), Resolução CNMP nº 74

### I.1: Inquéritos Policiais/Termos Circunstanciados

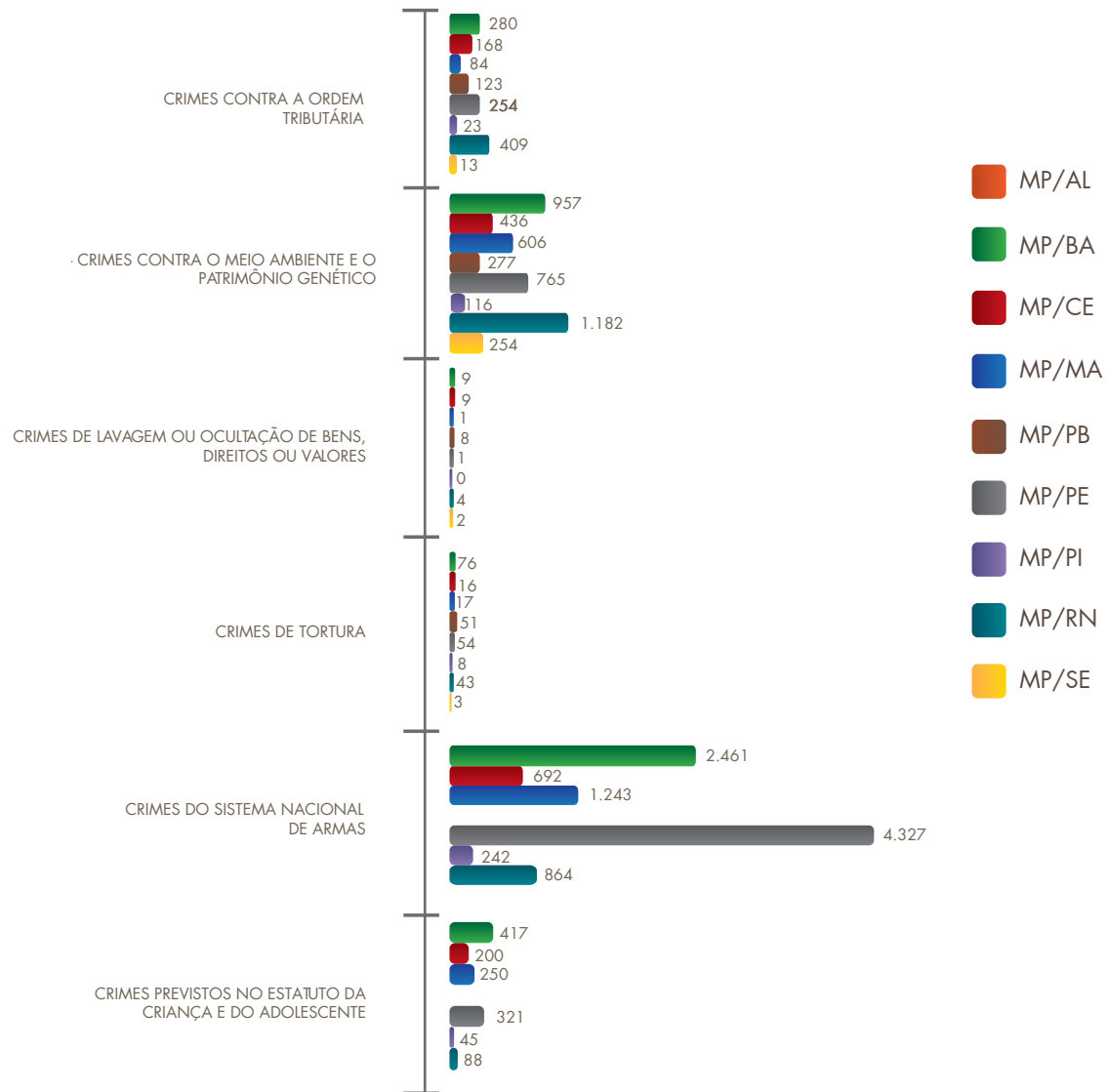
Gráfico I.1.1: Recebidos por Assunto e Total Recebido por Unidade



Fonte: CNMP/Ind (30/04/2013), Resolução CNMP nº 74

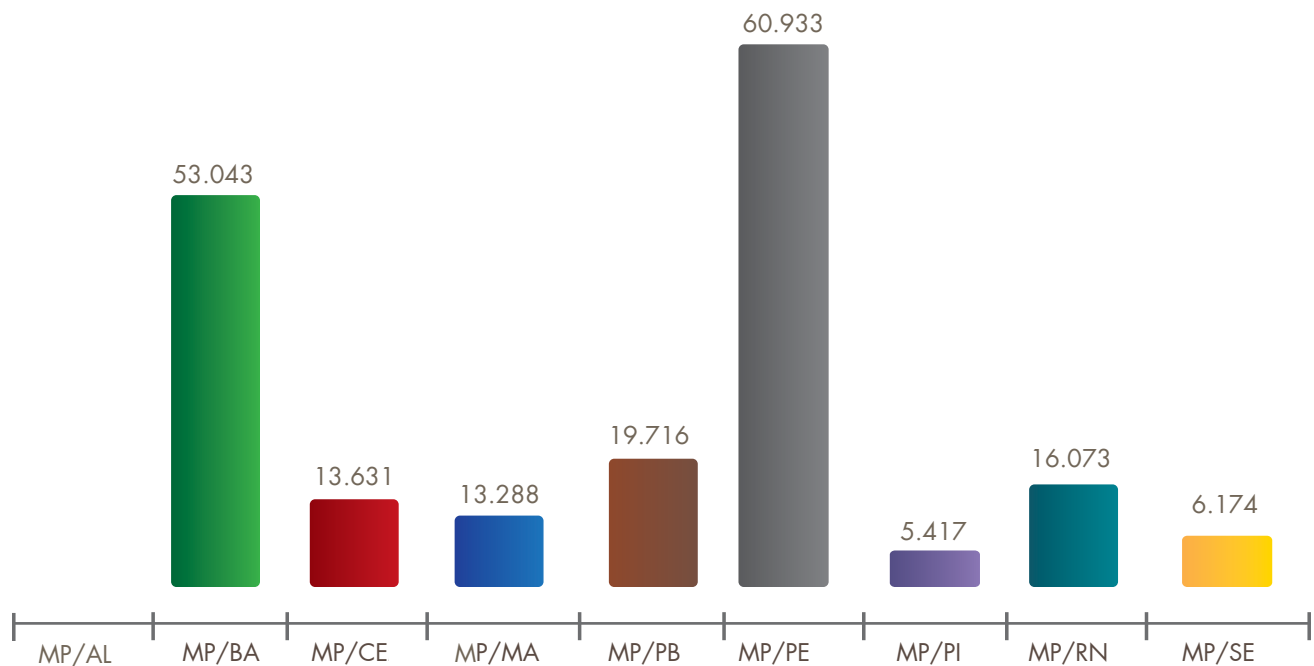
### I.1: Inquéritos Policiais/Termos Circunstanciados

Gráfico I.1.1: Recebidos por Assunto e Total Recebido por Unidade (continuação)



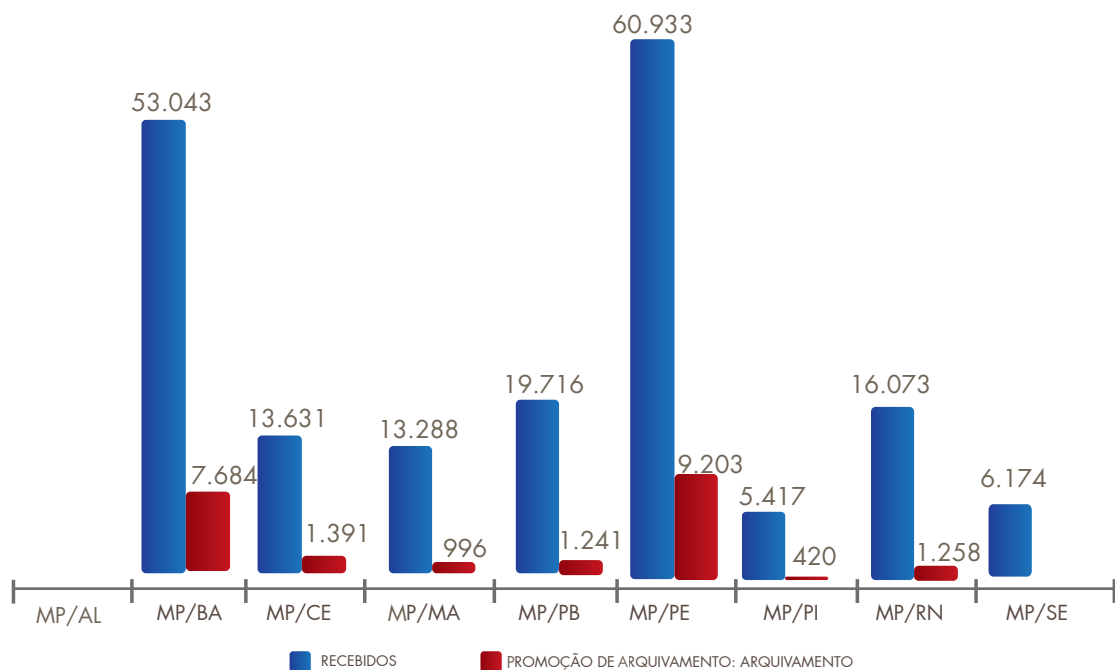
Fonte: CNMPInd (30/04/2013), Resolução CNMP nº 74





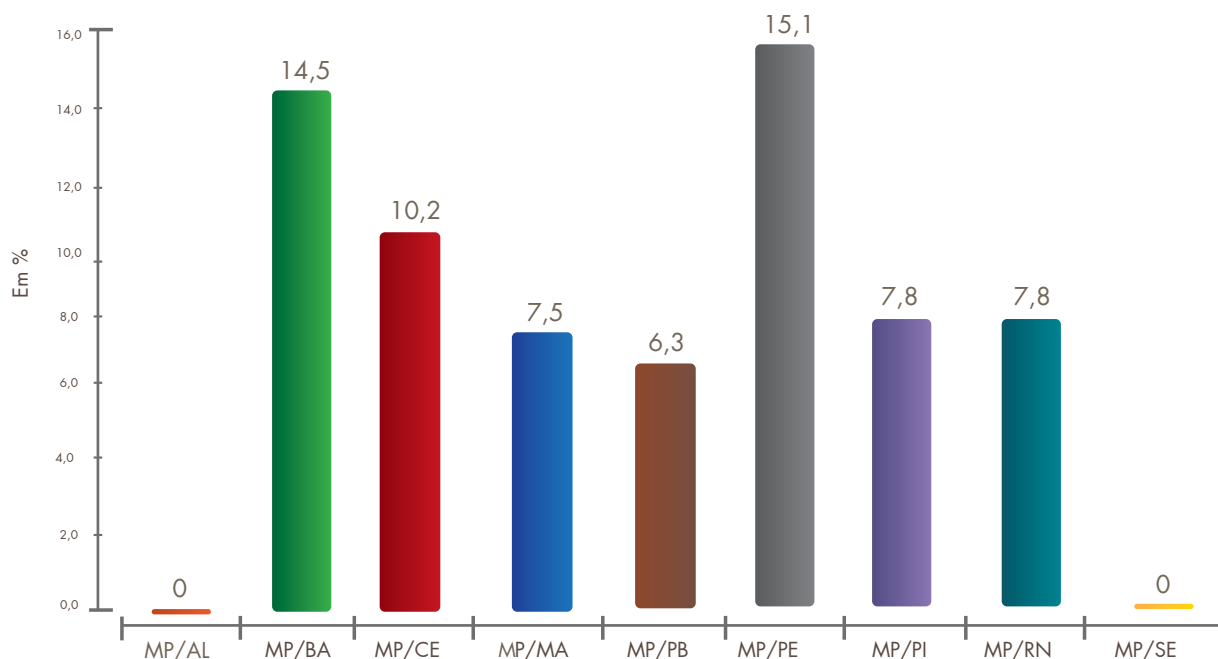
Fonte: CNMP/Ind (30/04/2013), Resolução CNMP nº 74

Gráfico I.1.2: Recebidos x Arquivados



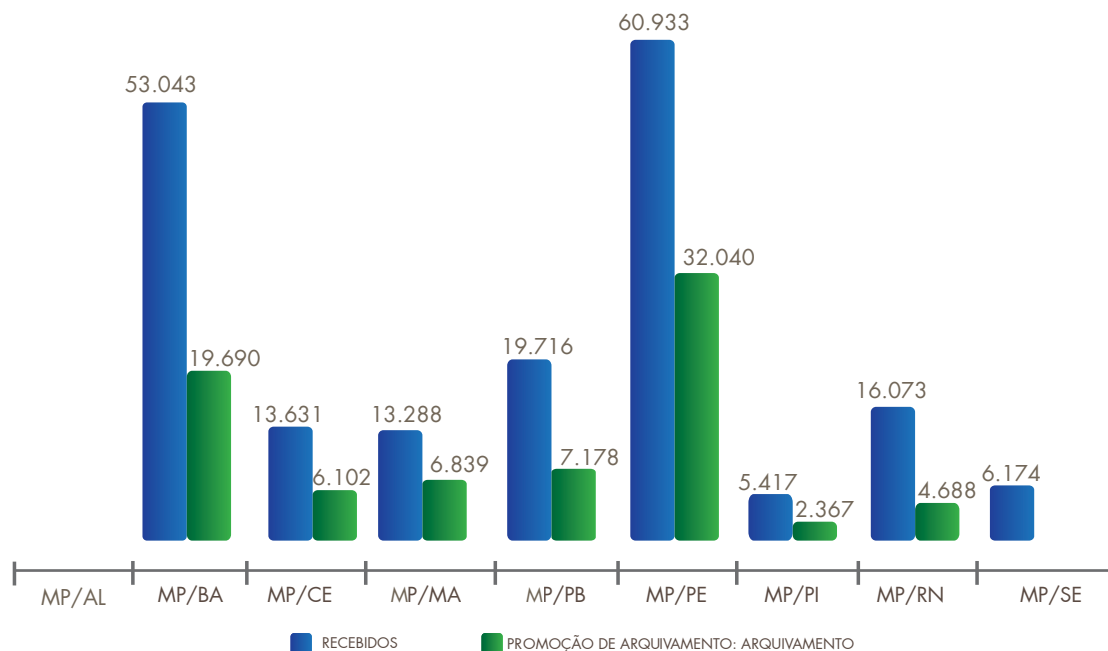
Fonte: CNMP/Ind (30/04/2013), Resolução CNMP nº 74

Gráfico I.1.3: Arquivados em Relação aos Recebidos (em%)



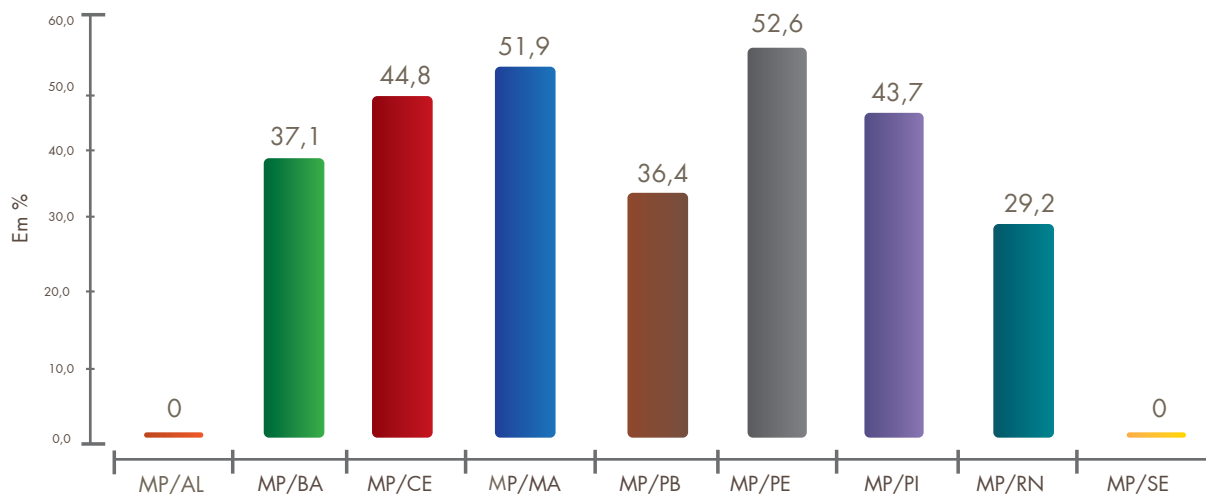
Fonte: CNMP/Ind (30/04/2013), Resolução CNMP nº 74

Gráfico I.1.4: Recebidos x Denúncias



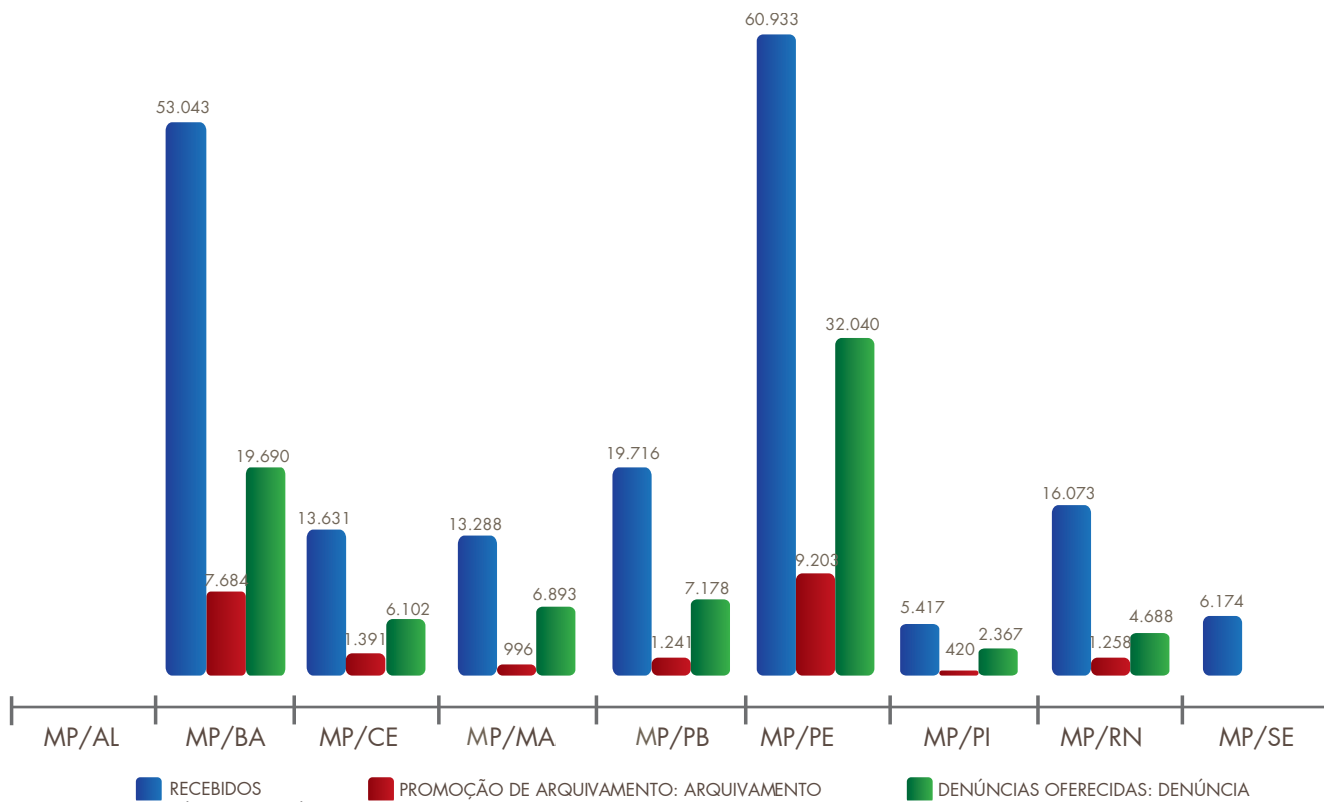
Fonte: CNMP/Ind (30/04/2013), Resolução CNMP nº 74

Gráfico I.1.5: Denúncias Oferecidas em Relação aos Recebidos (em %)



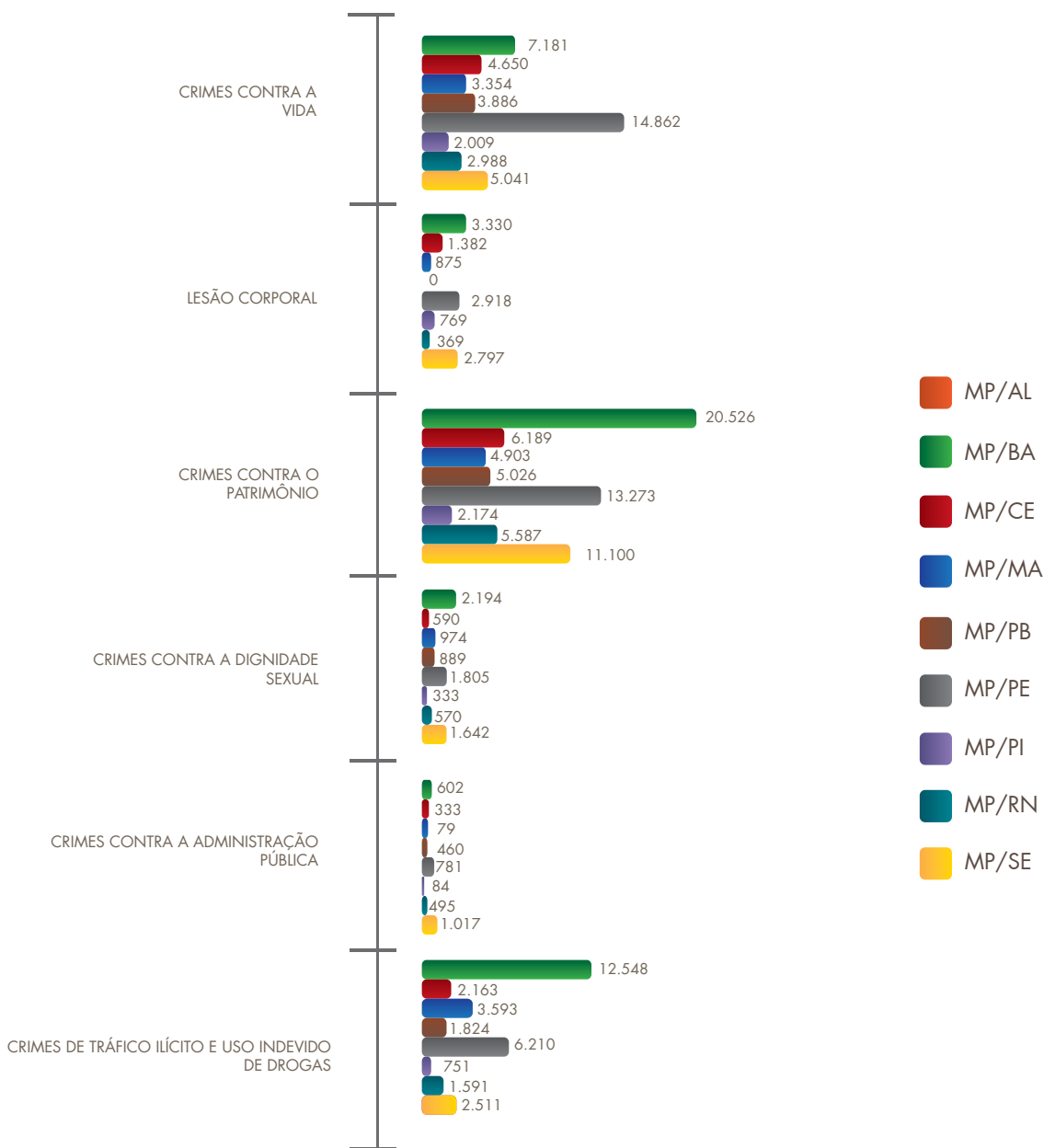
Fonte: CNMP/Ind (30/04/2013), Resolução CNMP nº 74

Gráfico I.2: Comparativo do Número de Inquéritos Policiais e Termos Circunstanciados Recebidos, com Arquivamento ou com Oferecimento de Denúncia



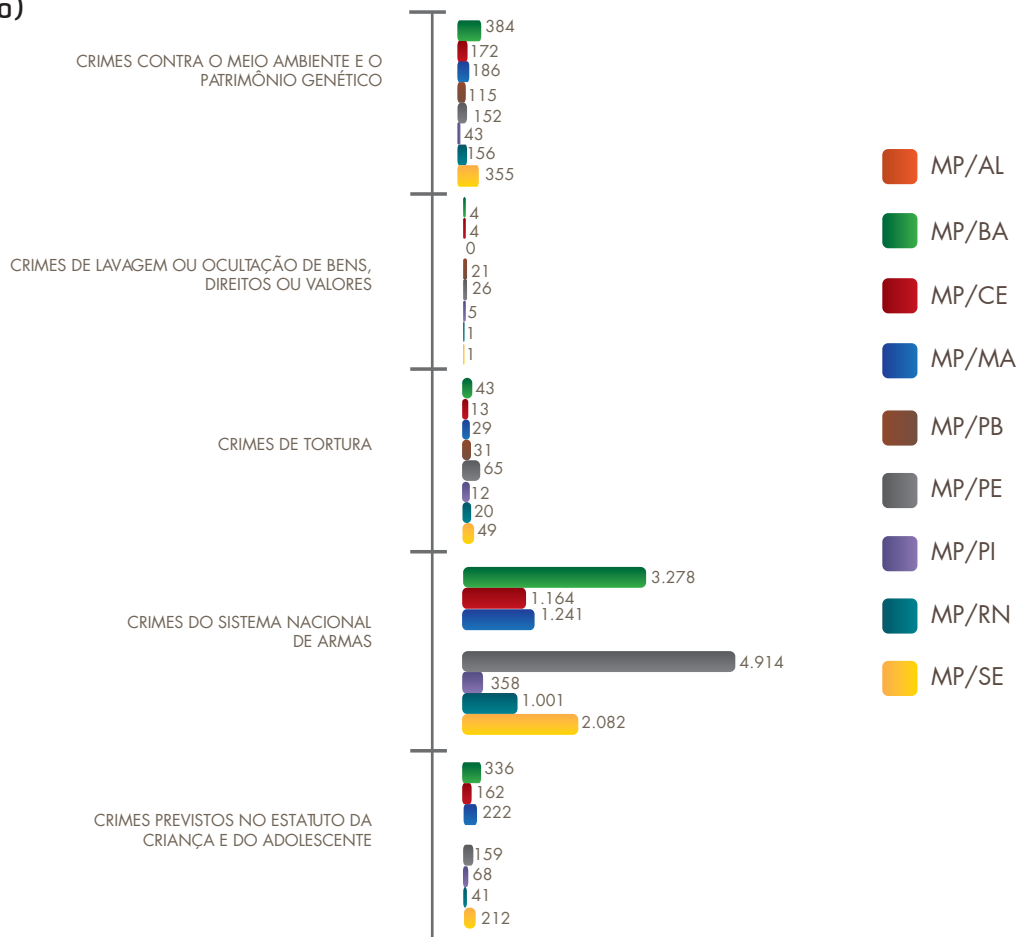
Fonte: CNMP/Ind (30/04/2013), Resolução CNMP nº 74

Gráfico I.3: Processos Criminais Recebidos por Assunto e Total Recebido por Unidade

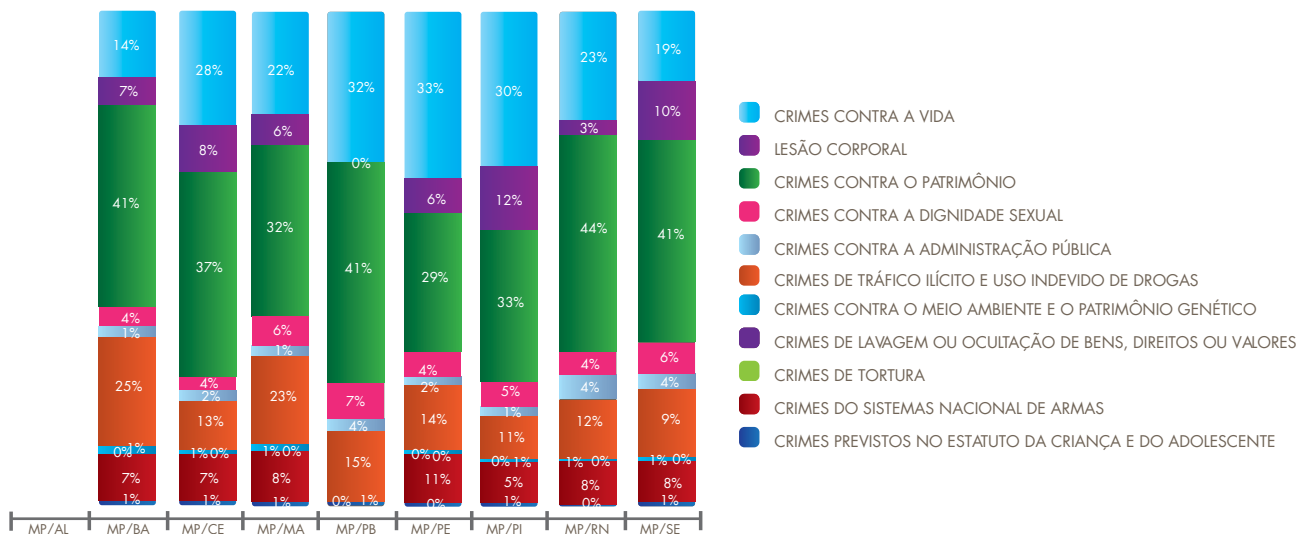


Fonte: CNMP/Ind (30/04/2013), Resolução CNMP nº 74

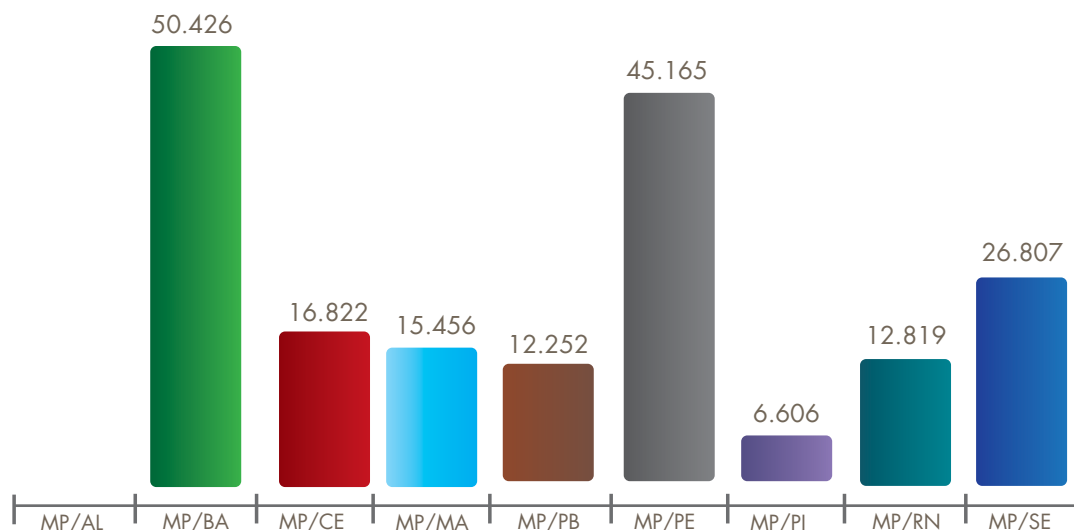
Gráfico I.3: Processos Criminais Recebidos por Assunto e Total Recebido por Unidade (continuação)



Fonte: CNMPInd (30/04/2013), Resolução CNMP nº 74

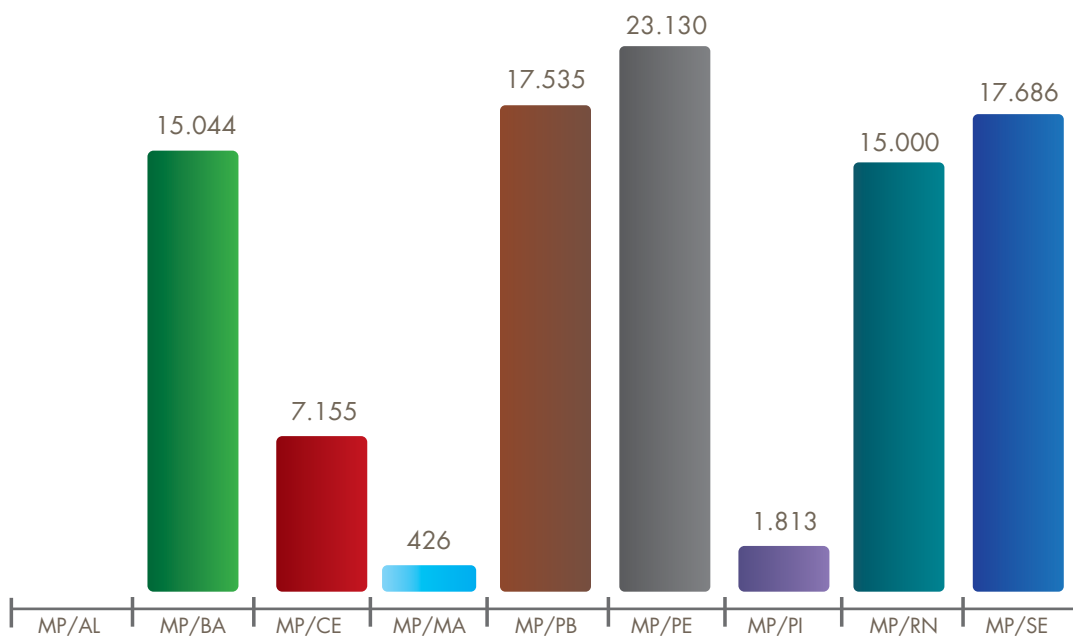


Fonte: CNMPInd (30/04/2013), Resolução CNMP nº 74

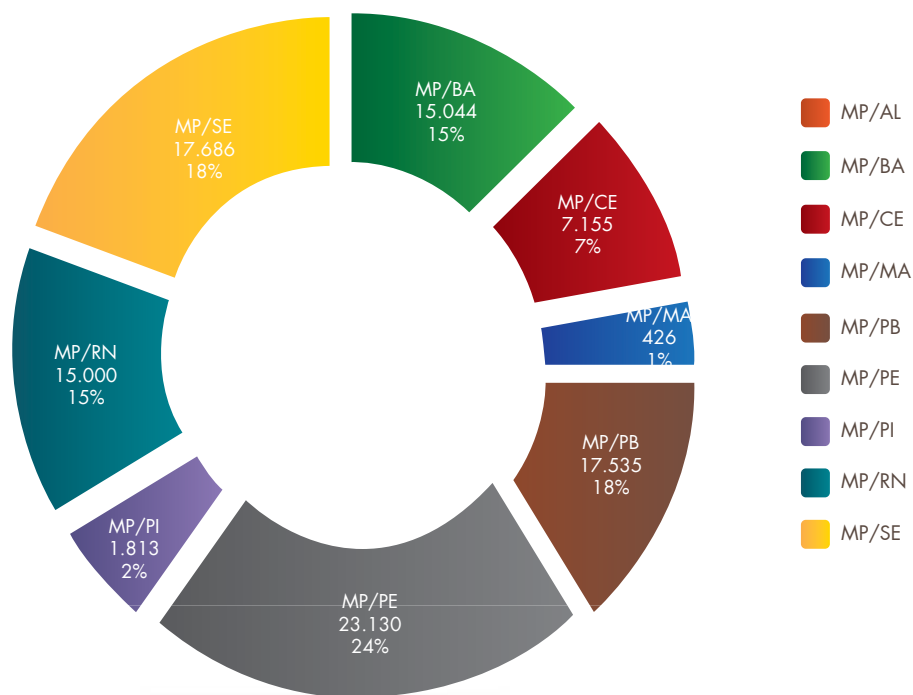


Fonte: CNMPInd (30/04/2013), Resolução CNMP nº 74

Gráfico I.4: Processos de Execução Penal Recebidos



Fonte: CNMPInd (30/04/2013), Resolução CNMP nº 74



Fonte: CNMP/Ind [30/04/2013], Resolução CNMP nº 74

### III - DA MATÉRIA EXTRAJUDICIAL

Quadro III.1: Área Extrajudicial – Inquérios Cíveis e Procedimentos Preparatórios

Assunto	Movimentação	Região									Total Geral
		MP/AL	MP/BA	MP/CE	MP/MA	MP/PB	MP/PE	MP/PI	MP/RN	MP/SE	
Improbidade Administrativa	Instaurados		989	592	532	838	149	157	1.321		4.578
	Com Tac		20	5	23	75	1	2	16		142
	Sem Tac		532	257	193	607	107	12	349		2.057
	Petição Inicial		644	80	371		62	31	143		1.331
	Recomendação		112	63	44		42	60	124		445

Fonte: CNMP/Ind [30/04/2013], Resolução CNMP nº 74

## II – DA MATÉRIA EXTRAJUDICIAL

Quadro II.1: Área Extrajudicial - Inquéritos Cíveis e Procedimentos Preparatórios (continuação)

Assunto	Movimentação	Região									Total Geral
		MP/AL	MP/BA	MP/CE	MP/MA	MP/PB	MP/PE	MP/PI	MP/RN	MP/SE	
<b>Patrimônio Público</b>	Instaurados		1.588	256	855		150	23	1.256	963	5.091
	Com Tac		29	7	91		0	1	14	8	150
	Sem Tac		38	144	1		78	1	303		565
	Petição Inicial		1.559	95	506		23	15	99	277	2.574
	Recomendação		34	16	113		25	31	132	31	382
<b>Meio Ambiente</b>	Instaurados		1.072	457	237	296	230	46	1.624	583	4.545
	Com Tac		169	36	20	27	23	10	102	71	458
	Sem Tac		168	186	0	228	98	15	366		1.061
	Petição Inicial		33	81	45		17	4	70	65	315
	Recomendação		90	22	65		22	41	148	18	406
<b>Saúde</b>	Instaurados		930	3.603	75	862	80	108	1.088	1.080	7.826
	Com Tac		16	8	10	158	24	149	20	91	476
	Sem Tac		644	1.739	5	529	105	13	213		3.248
	Petição Inicial		163	143	61		13	30	96	175	681
	Recomendação		19	7	170		9	76	317	10	608

Fonte: CNMPlnd (30/04/2013), Resolução CNMP nº 74



## II – DA MATÉRIA EXTRAJUDICIAL

Quadro II.1: Área Extrajudicial - Inquéritos Cíveis e Procedimentos Preparatórios (continuação)

Assunto	Movimentação	Região									Total Geral
		MP/AL	MP/BA	MP/CE	MP/MA	MP/PB	MP/PE	MP/PI	MP/RN	MP/SE	
<b>Direito do Consumidor</b>	Instaurados		521	816	47	667	194	106	547	319	3.217
	Com Tac		106	20	7	42	6	5	42		228
	Sem Tac		363	55	1	565	133	27	177		1.321
	Petição Inicial		75	8	26		5	34	53	13	214
	Recomendação		49	16	121		13	46	25	2	272
<b>Educação</b>	Instaurados		1.883	210	54	637	36	82	504	671	4.077
	Com Tac		50	1	12	130	3	11	27	5	239
	Sem Tac		17	122	1	205	62	30	120		557
	Petição Inicial		1.953	3	8		2	8	21	63	2.058
	Recomendação		19	8	54		26	75	157	7	346
<b>Pessoas com Deficiência</b>	Instaurados		910	31	23	83	2	24	899	196	2.168
	Com Tac		1	1	0	12	8	0	126	1	149
	Sem Tac		297	2	0	46	20	3	332		700
	Petição Inicial		61	6	6		4	2	116	12	207
	Recomendação		8	0	46		1	25	40	3	123

Fonte: CNMPInd (30/04/2013), Resolução CNMP nº 74

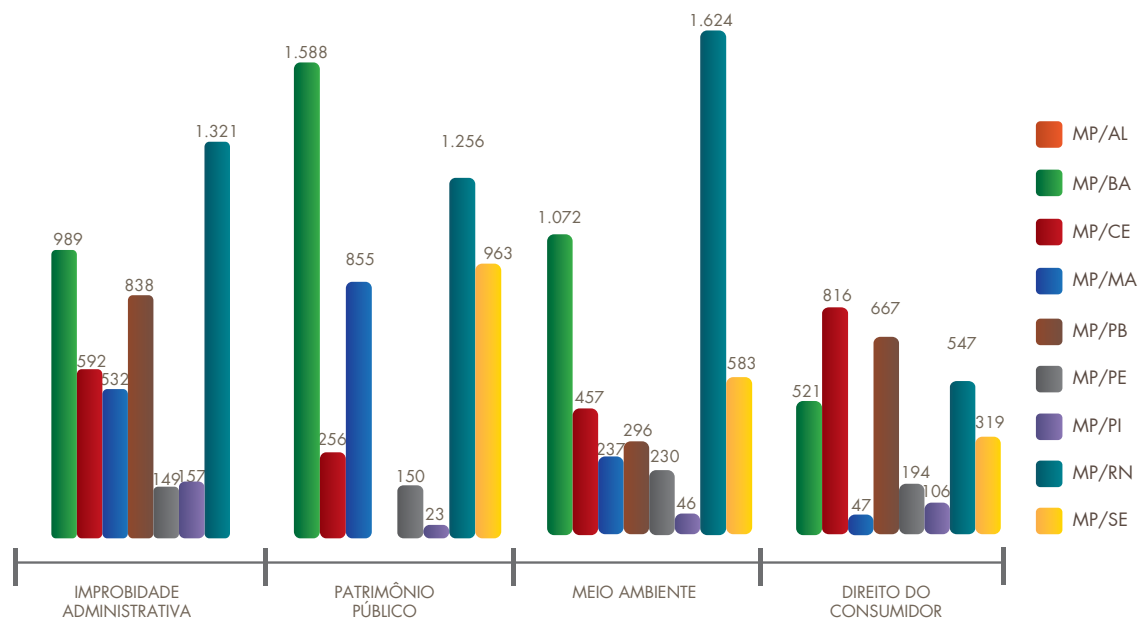
## II – DA MATÉRIA EXTRAJUDICIAL

Quadro II.1: Área Extrajudicial - Inquéritos Cíveis e Procedimentos Preparatórios (continuação)

Assunto	Movimentação	Região									Total Geral
		MP/AL	MP/BA	MP/CE	MP/MA	MP/PB	MP/PE	MP/PI	MP/RN	MP/SE	
Pessoa Idosa	Instaurados		433	834	21	321	166	37	1.875	154	3.841
	Com Tac		10	36	1	54	0	1	107	1	210
	Sem Tac		214	445	0	225	268	8	692		1.852
	Petição Inicial		45	19	16		6	6	63	24	179
	Recomendação		7	15	60		5	33	13		133

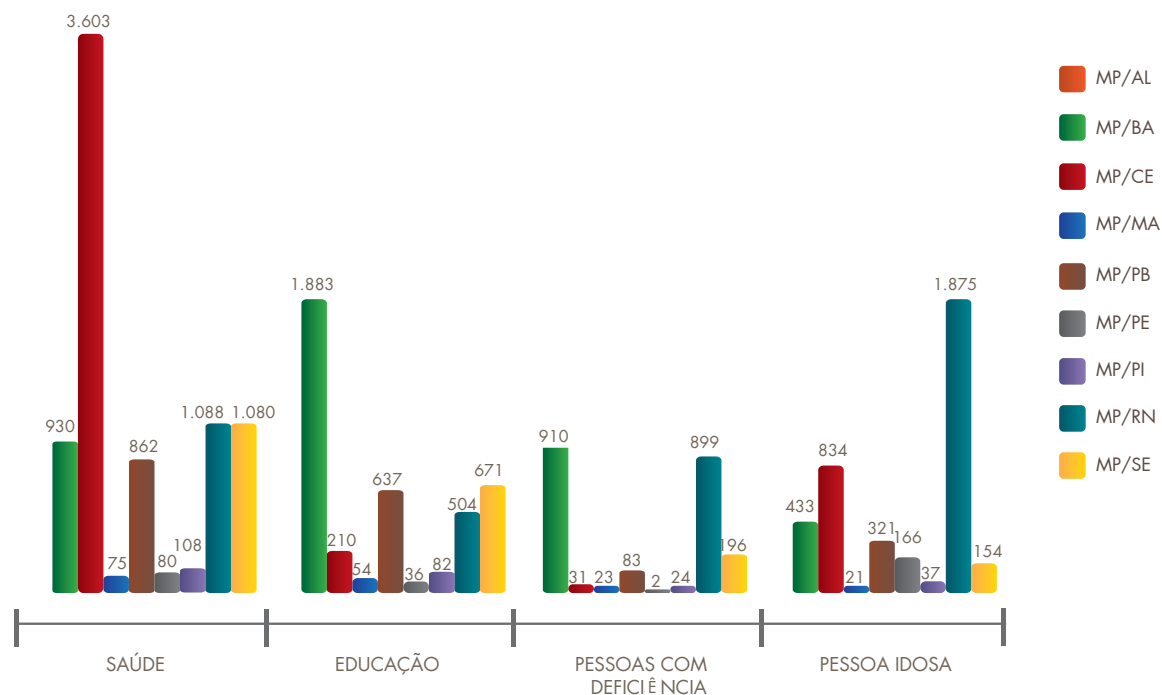
Fonte: CNMP/Ind (30/04/2013), Resolução CNMP nº 74

Quadro II.1: Inquéritos Cíveis e Procedimentos Preparatórios Instaurados por Assunto e Total Instaurado por Unidade

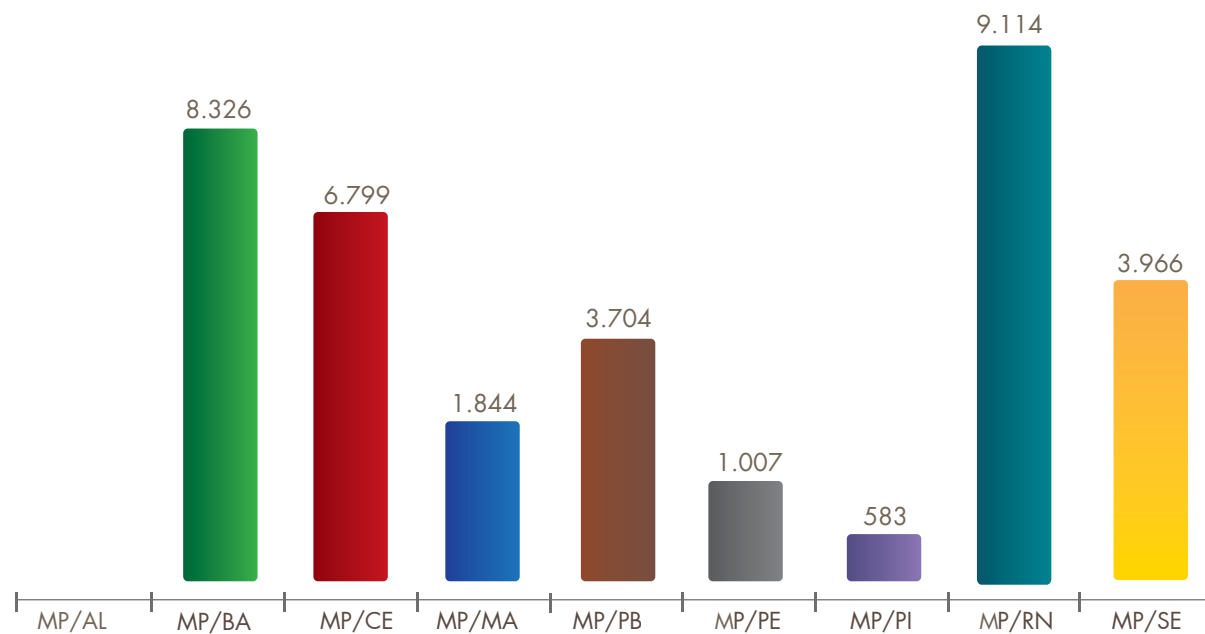


Fonte: CNMP/Ind (30/04/2013), Resolução CNMP nº 74

Quadro II.1: Inquéritos Cíveis e Procedimentos Preparatórios Instaurados por Assunto e Total Instaurado por Unidade (continuação)

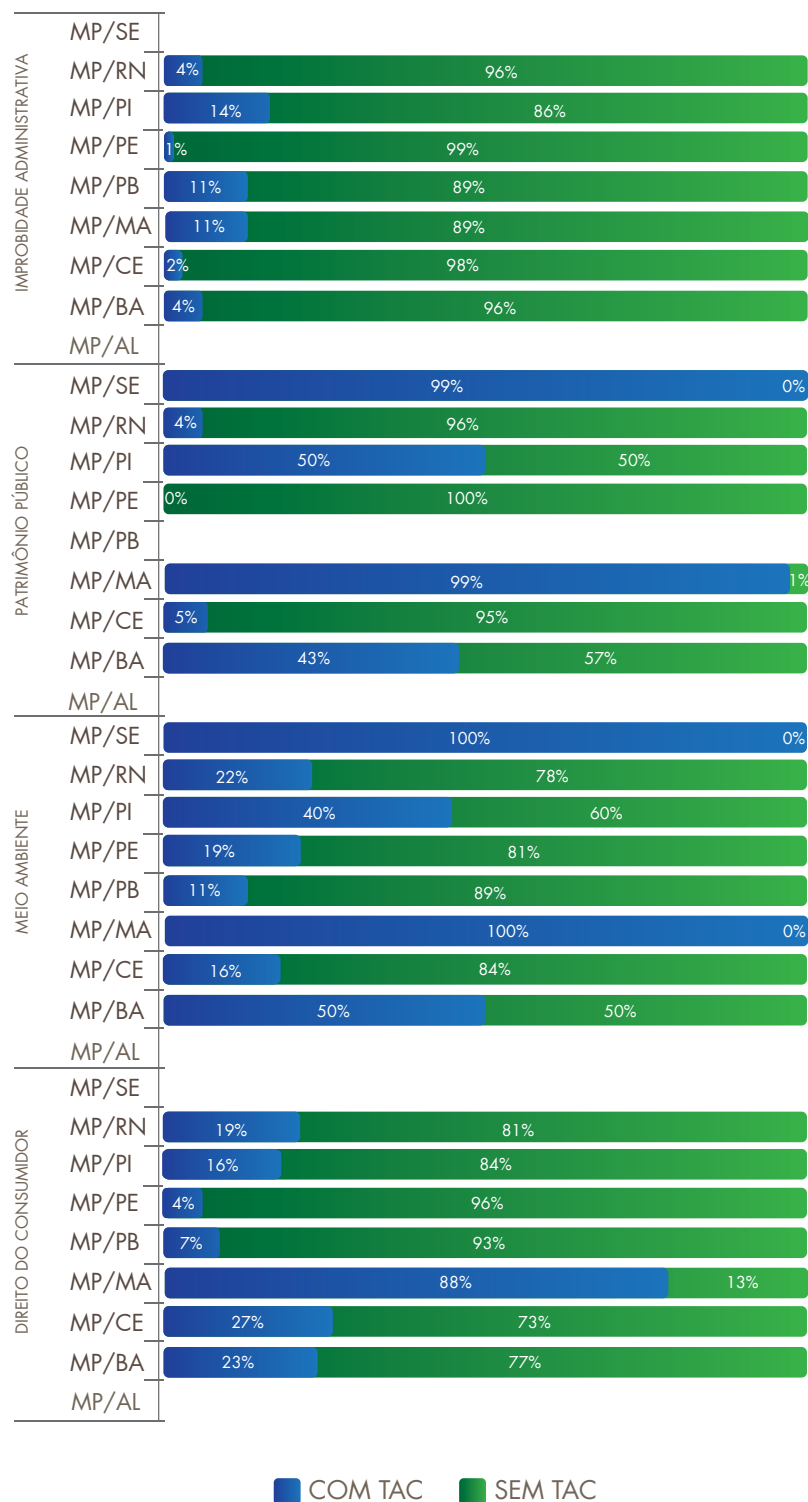


Fonte: CNMP/Ind (30/04/2013), Resolução CNMP nº 74

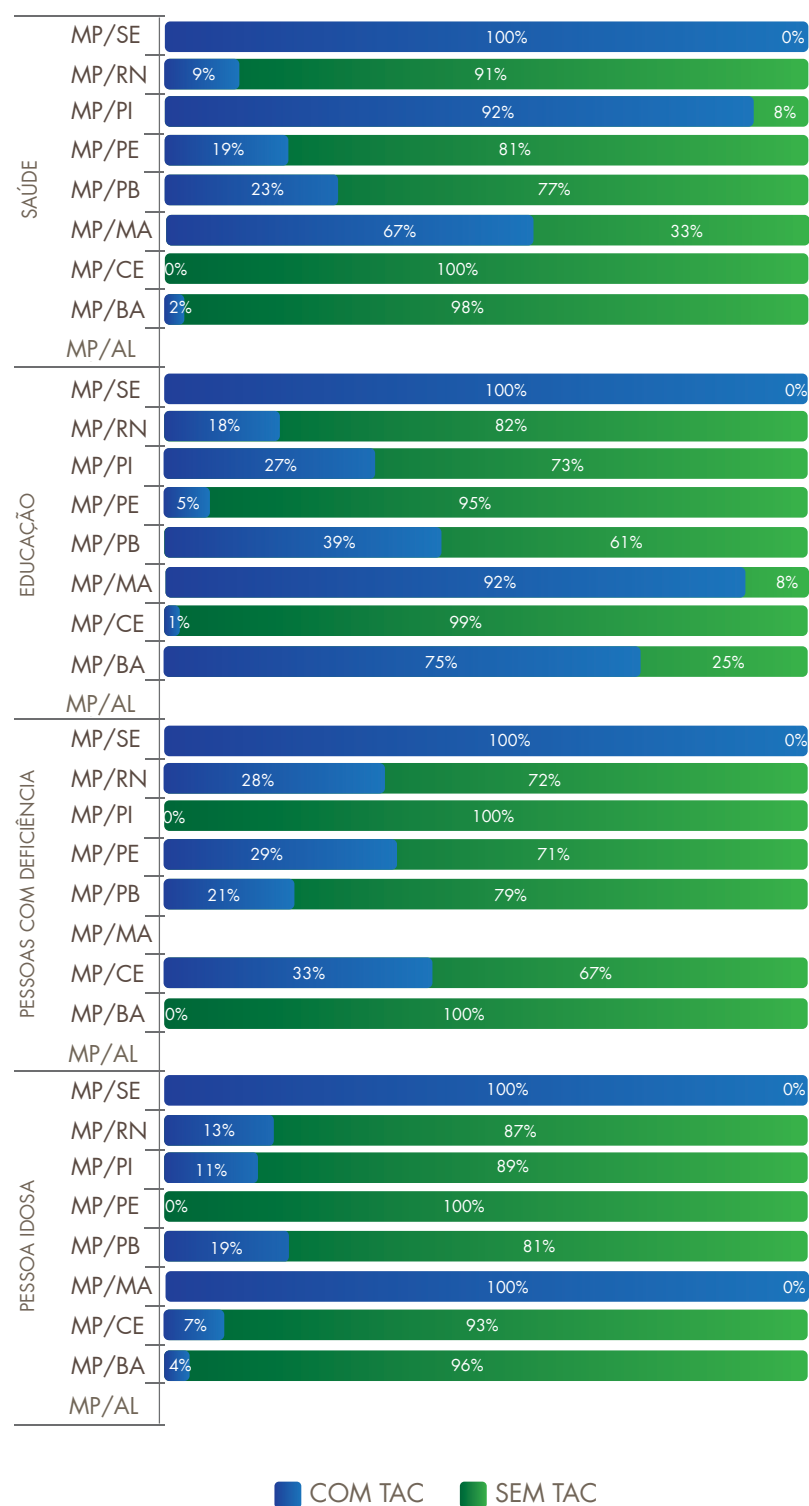


Fonte: CNMP/Ind (30/04/2013), Resolução CNMP nº 74

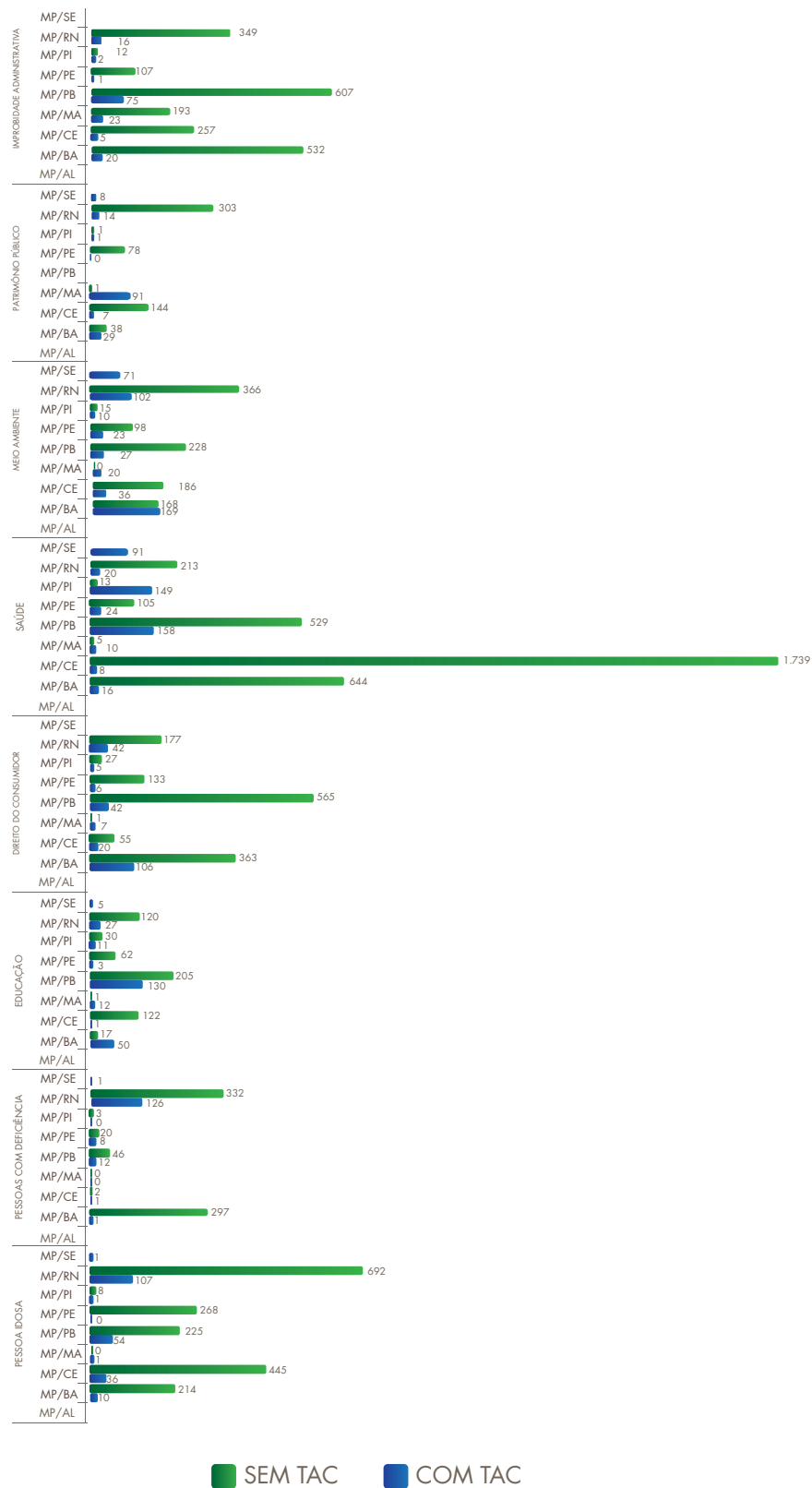
**Gráfico II.2: Comparativo do Número de Inquéritos Cíveis Arquivados com Termo de Ajustamento de Conduta e sem Termo de Ajustamento de Conduta por Assunto e Total por Unidade**



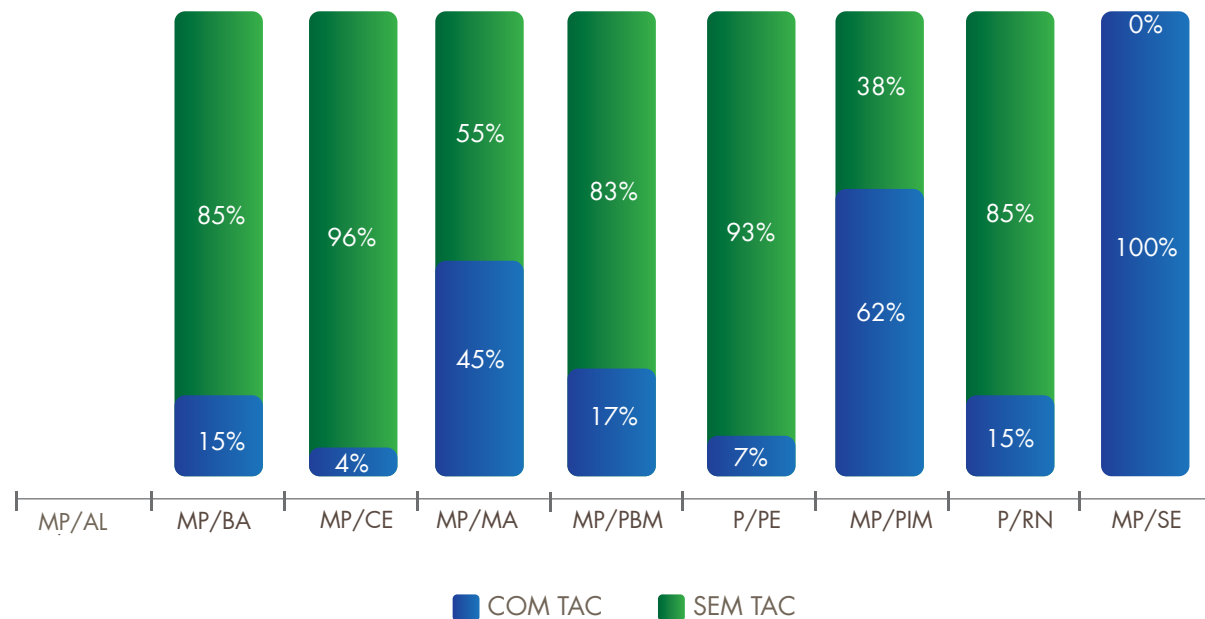
Fonte: CNMP/Ind [30/04/2013], Resolução CNMP nº 74



Fonte: CNMPInd [30/04/2013], Resolução CNMP nº 74

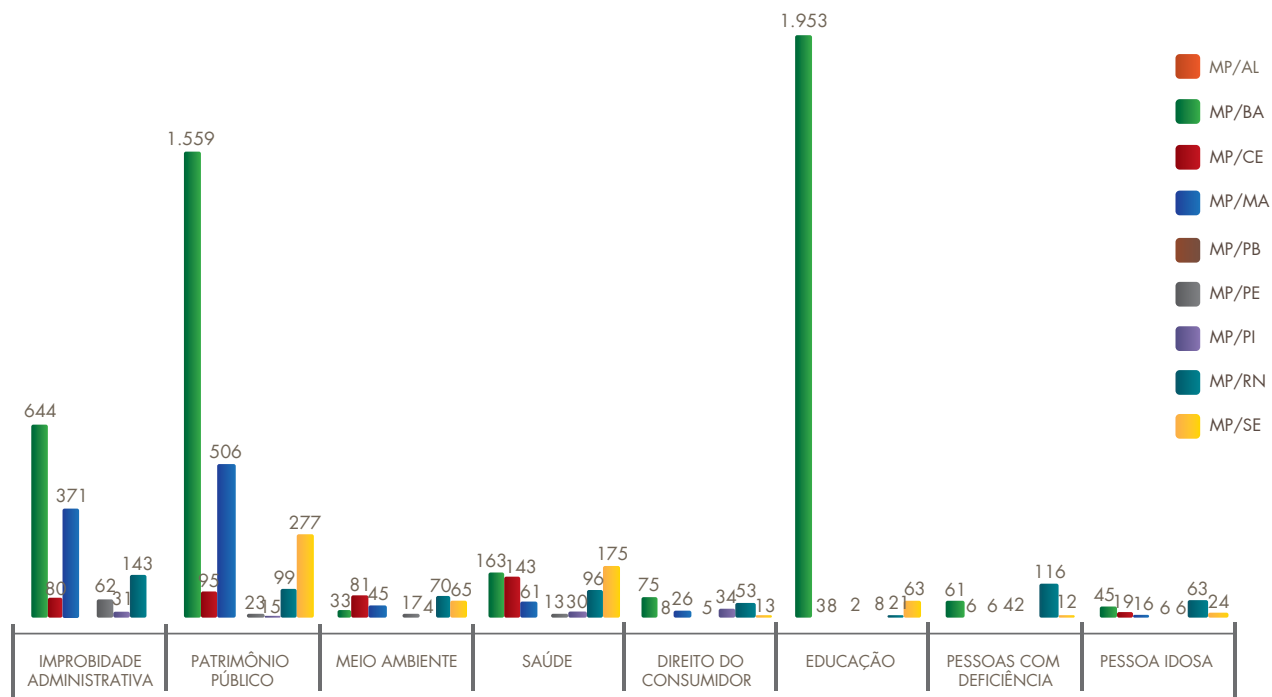


Fonte: CNMPInd [30/04/2013], Resolução CNMP nº 74

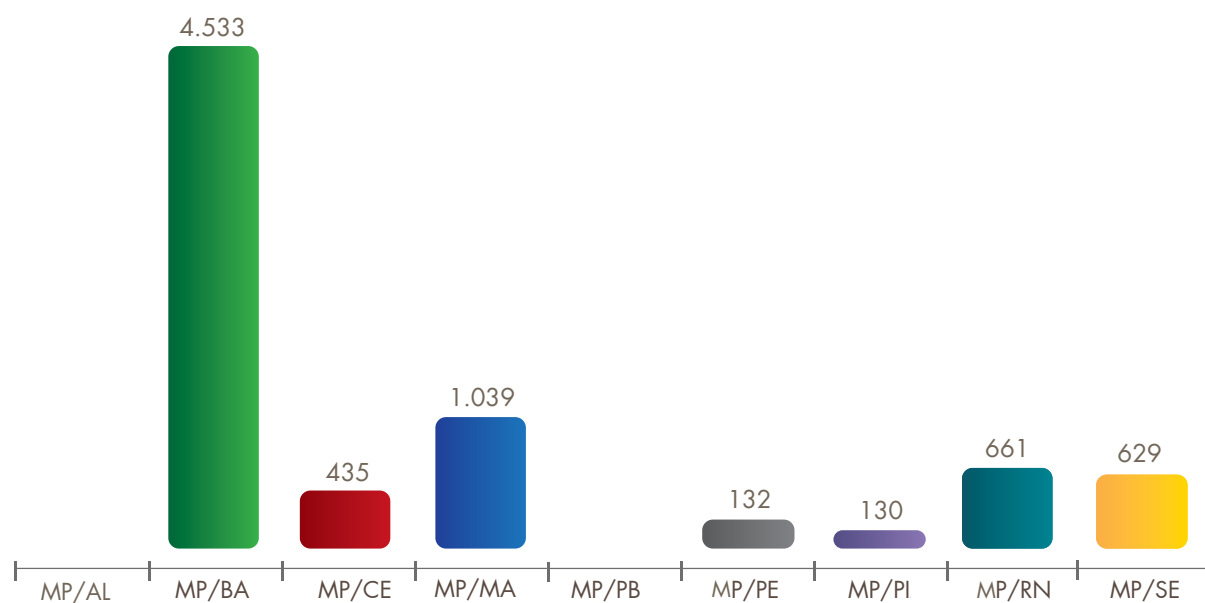


Fonte: CNMPInd [30/04/2013], Resolução CNMP nº 74

Gráfico II.3: Petição Inicial por Assunto e Total por Unidade

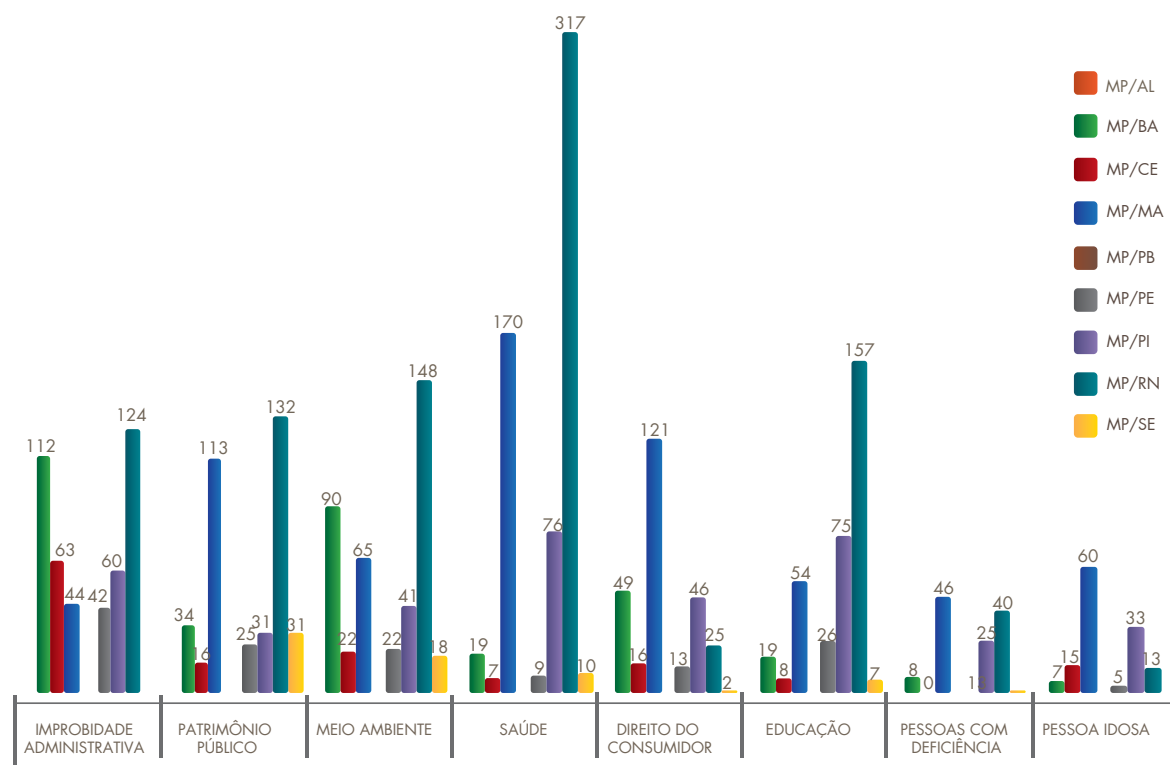


Fonte: CNMPInd [30/04/2013], Resolução CNMP nº 74



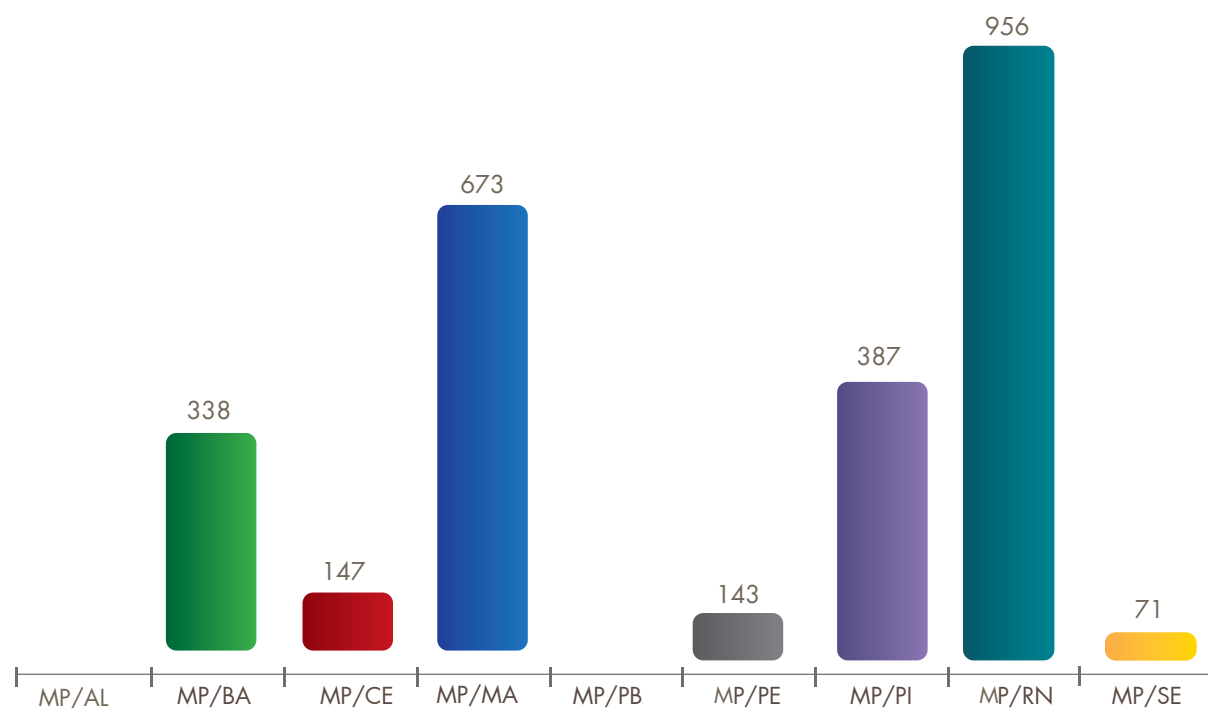
Fonte: CNMPInd (30/04/2013), Resolução CNMP nº 74

Gráfico II.4: Recomendação por Assunto e Total por Unidade



Fonte: CNMPInd (30/04/2013), Resolução CNMP nº 74





Fonte: CNMPInd [30/04/2013], Resolução CNMP nº 74

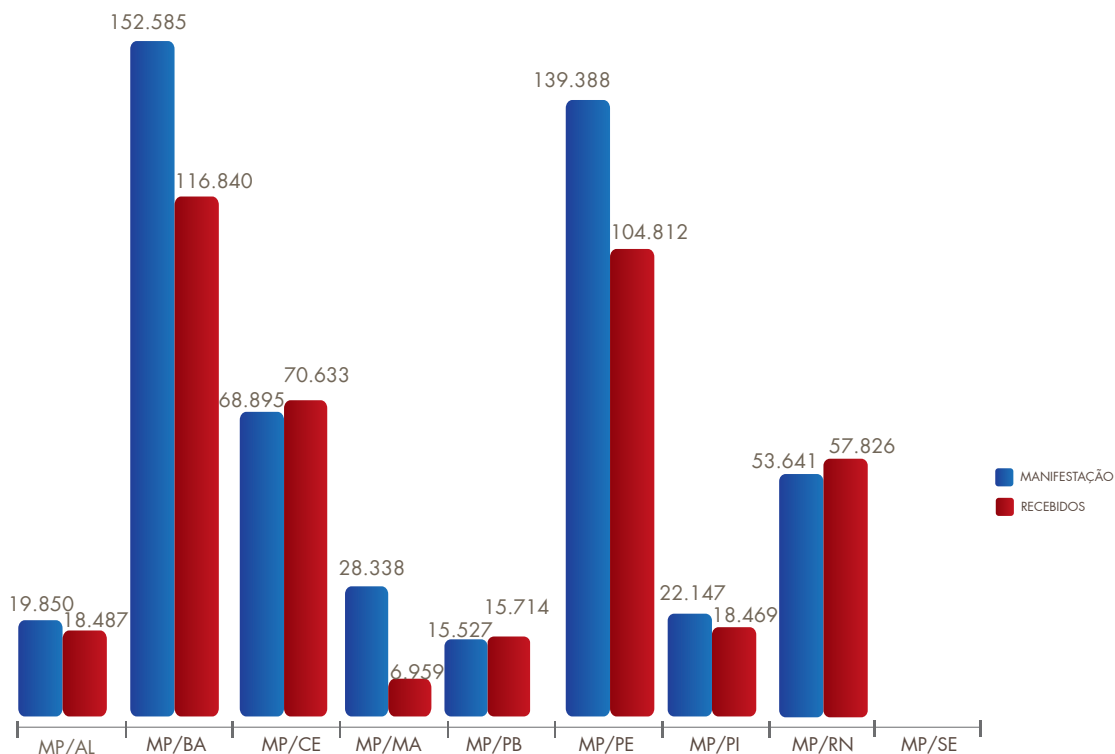
### III - DA MATÉRIA CÍVEL

#### Quadro III.1: Área Cível - Processos

Movimentação	Região									Total Geral
	MP/AL	MP/BA	MP/CE	MP/MA	MP/PB	MP/PE	MP/PI	MP/RN	MP/SE	
Recebidos	19.850	152.585	68.895	28.338	15.527	139.388	22.147	53.641		500.371
Manifestação	18.487	116.840	70.633	6.959	15.714	104.812	18.469	57.826		409.740

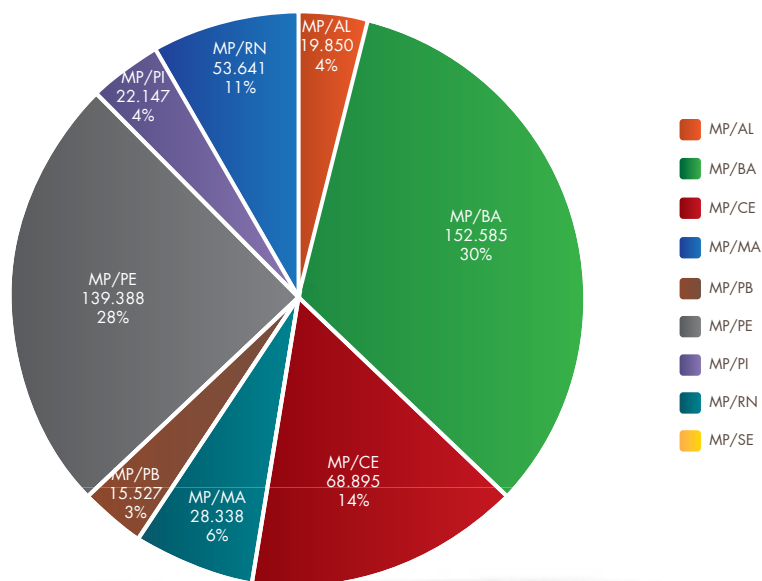
Fonte: CNMPInd [30/04/2013], Resolução CNMP nº 74

Gráfico III.1: Processos Cíveis Recebidos/Manifestações



Fonte: CNMPlnd [30/04/2013], Resolução CNMP nº 74

Gráfico III.2: Processos Cíveis Recebidos por Unidade (em %)



Fonte: CNMPlnd [30/04/2013], Resolução CNMP nº 74

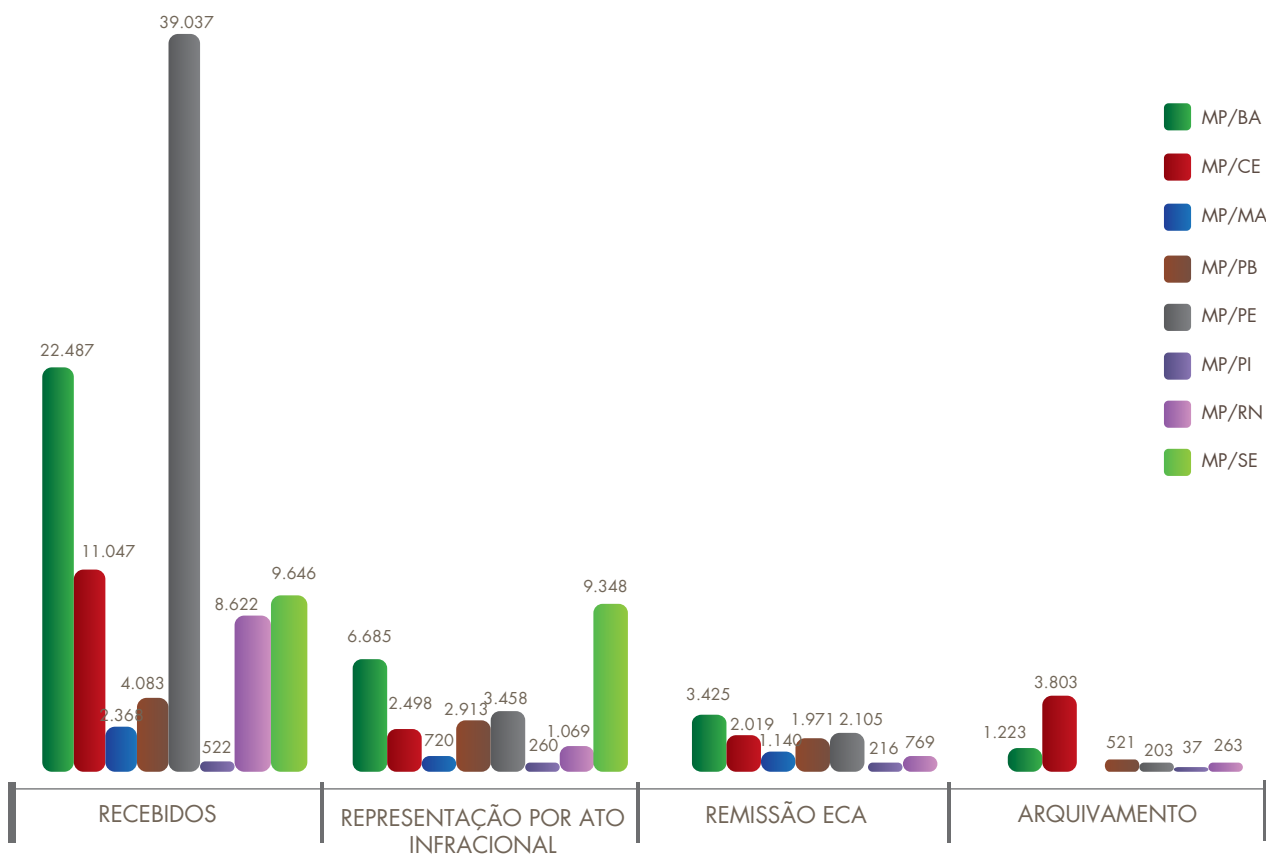
#### IV – DA MATÉRIA DA INFÂNCIA E JUVENTUDE

Quadro IV.1: Área de Infância e Juventude

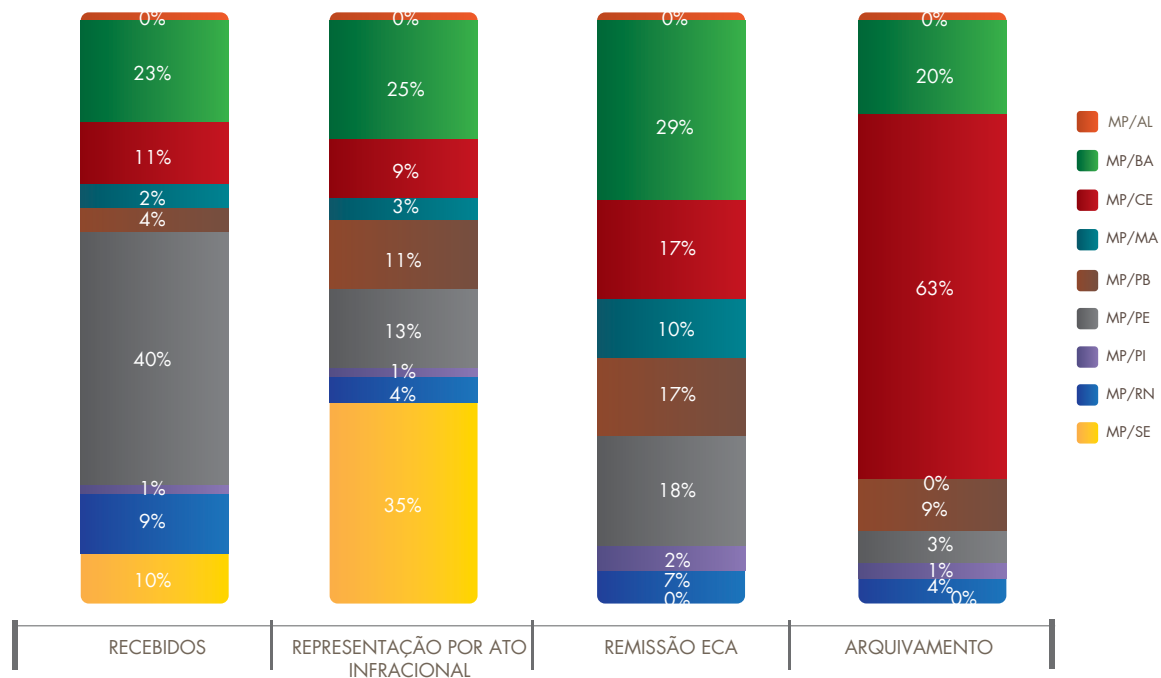
Movimentação	Região									Total Geral
	MP/AL	MP/BA	MP/CE	MP/MA	MP/PB	MP/PE	MP/PI	MP/RN	MP/SE	
Recebidos		22.487	11.047	2.368	4.083	39.037	522	8.622	9.646	97.812
Remissão ECA		3.425	2.019	1.140	1.971	2.105	216	769		11.645
Representação por Ato Infracional		6.685	2.498	720	2.913	3.458	260	1.069	9.348	26.951
Arquivamento		1.223	3.803			521	203	37	263	6.050

Fonte: CNMPInd (30/04/2013), Resolução CNMP nº 74

Gráfico IV.1: Demonstrativo do Número de Procedimentos Investigatórios, Processos de Apuração de Ato Infracional e Execução de Medidas Socioeducativas Recebidos, Remissão ECA, Representação por Ato Infracional e Arquivados

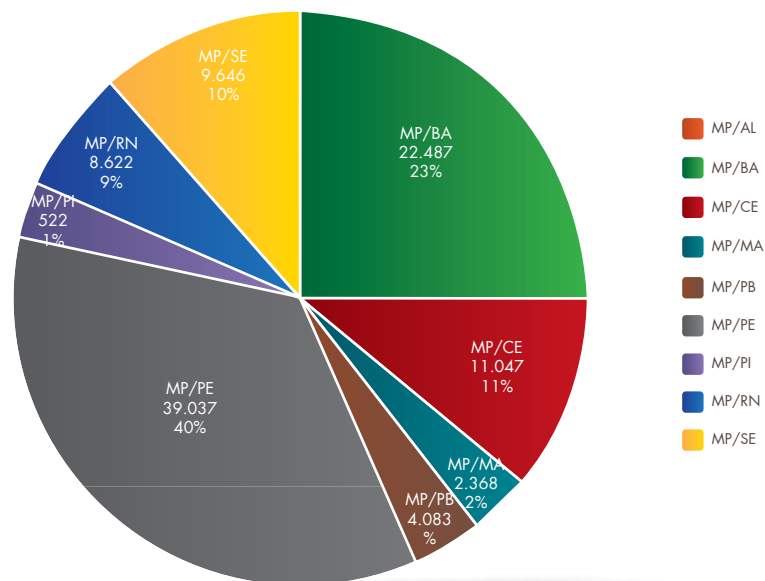


Fonte: CNMPInd (30/04/2013), Resolução CNMP nº 74



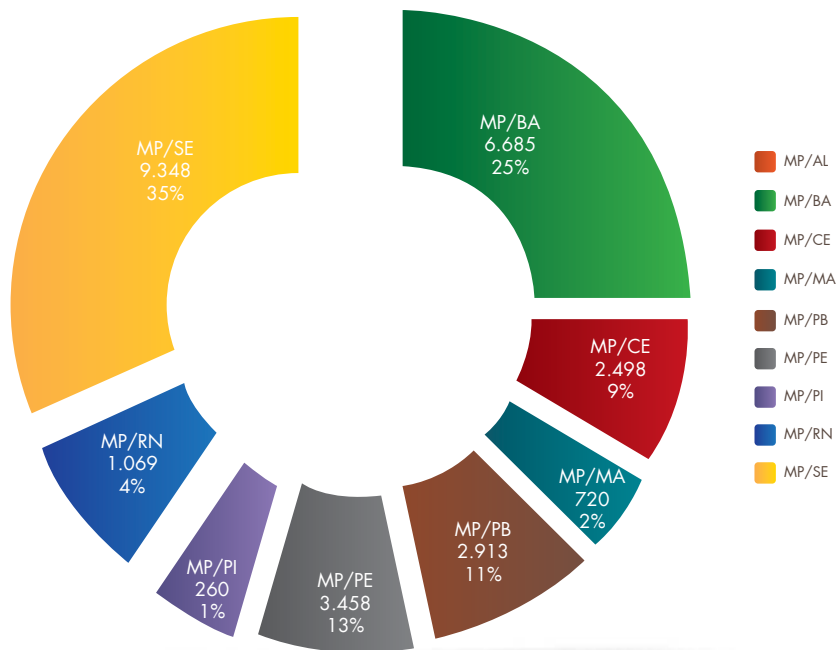
Fonte: CNMP/Ind (30/04/2013), Resolução CNMP nº 74

**Gráfico IV.2 - Procedimentos Investigatórios, Processos de Apuração de Ato Infracional e Execução de Medidas Socioeducativas Recebidos**



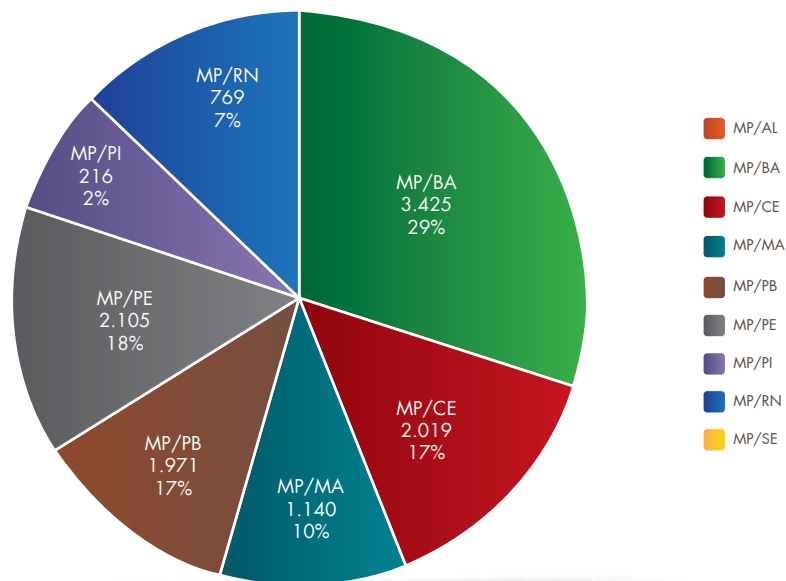
Fonte: CNMP/Ind (30/04/2013), Resolução CNMP nº 74

Gráfico IV.3: Representações Oferecidas



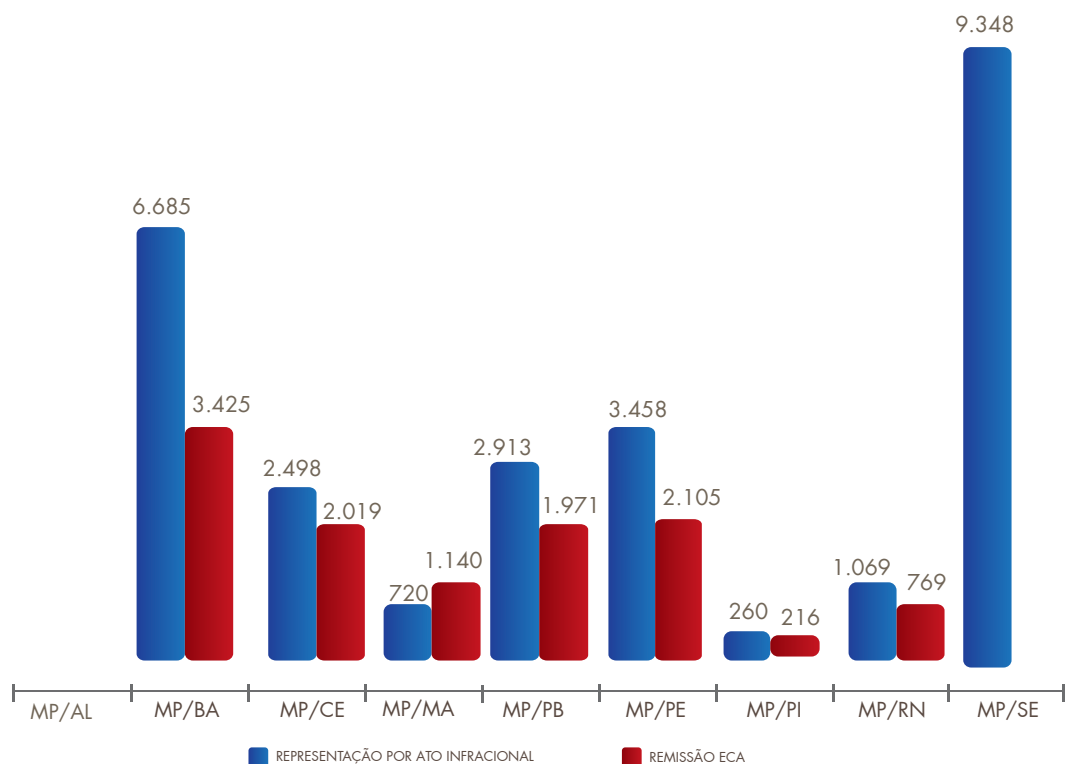
Fonte: CNMPInd (30/04/2013), Resolução CNMP nº 74

Gráfico IV.4: Remissões Concedidas pelo Ministério Público



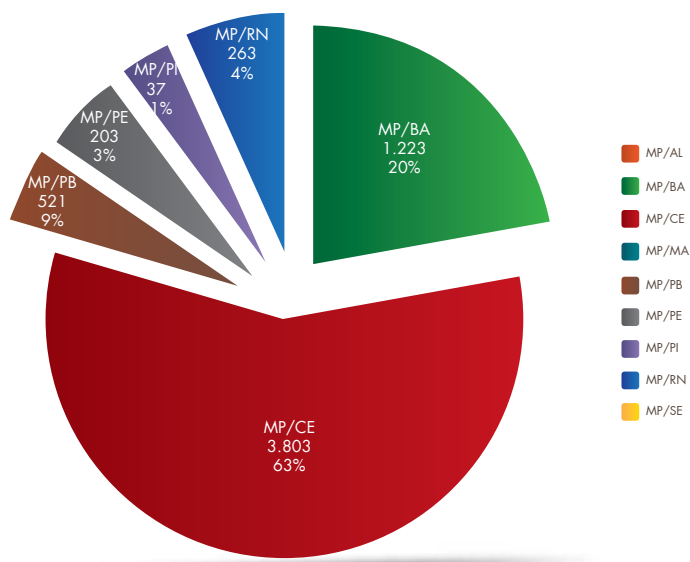
Fonte: CNMPInd (30/04/2013), Resolução CNMP nº 74

Gráfico IV.5: Representações x Remissões

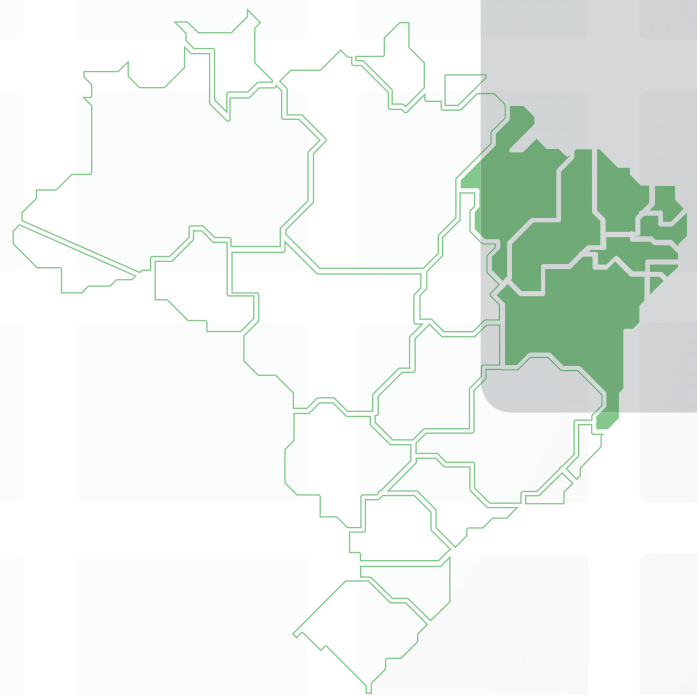



Fonte: CNMPInd (30/04/2013), Resolução CNMP nº 74

Gráfico IV.6: Procedimentos Investigatórios, Processos de Apuração de Ato Infracional e Execução de Medidas Socioeducativas Arquivados



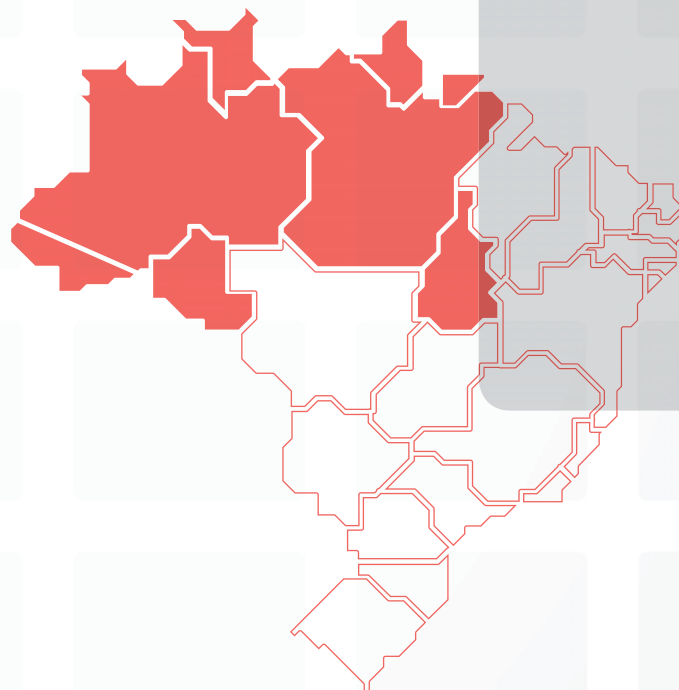
Fonte: CNMPInd (30/04/2013), Resolução CNMP nº 74







Região  
Norte



## ATUAÇÃO ADMINISTRATIVA

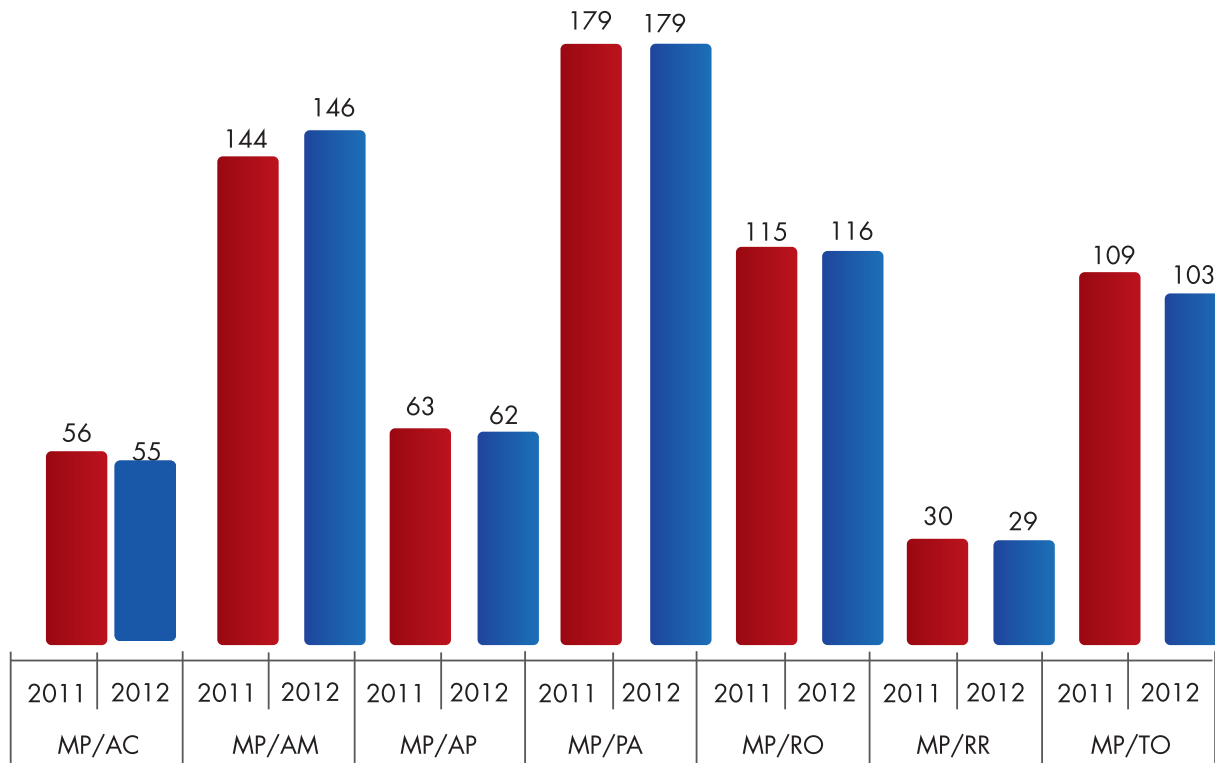
## I - GESTÃO DE PESSOAS

Quadro I.1: Força de Trabalho por Estado, 2011-2012

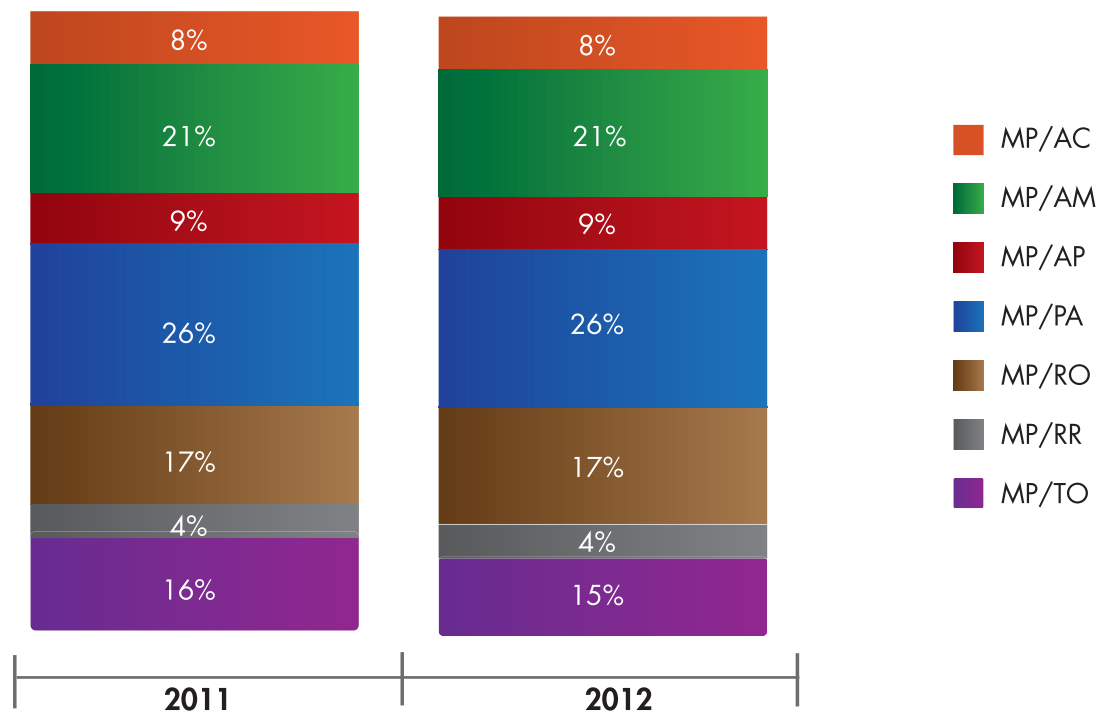
Gestão de Pessoas	MP/AC		MP/AM		MP/AP		MP/PA		MP/RO		MP/RR		MP/TO	
	2011	2012	2011	2012	2011	2012	2011	2012	2011	2012	2011	2012	2011	2012
<b>Número de cargos de membros de 1º instância providos</b>	56	55	144	146	63	62	179	179	115	116	30	29	109	103
<b>Número de cargos de membros de 2º instância providos</b>	14	14	20	21	11	11	30	30	20	23	10	10	12	12
<b>Número de cargos de Servidores de carreira providos</b>	99	99	300	356	128	140	743	741	521	692	142	156	392	437
<b>Número de vagas existentes para estagiários (Direito)</b>	140	48	105	105	146	146	443	479	98	100	20	31	60	60
<b>Número de vagas existentes para estagiários (outras reas)</b>	72	68	50	127	114	155	148	176	376	377	5	5	0	0

Fonte: CNMPInd (30/04/2013), Resolução CNMP nº 74

Gráfico I.1: Número de Cargos de Membros de 1ª Instância Providos por Estado, 2011-2012

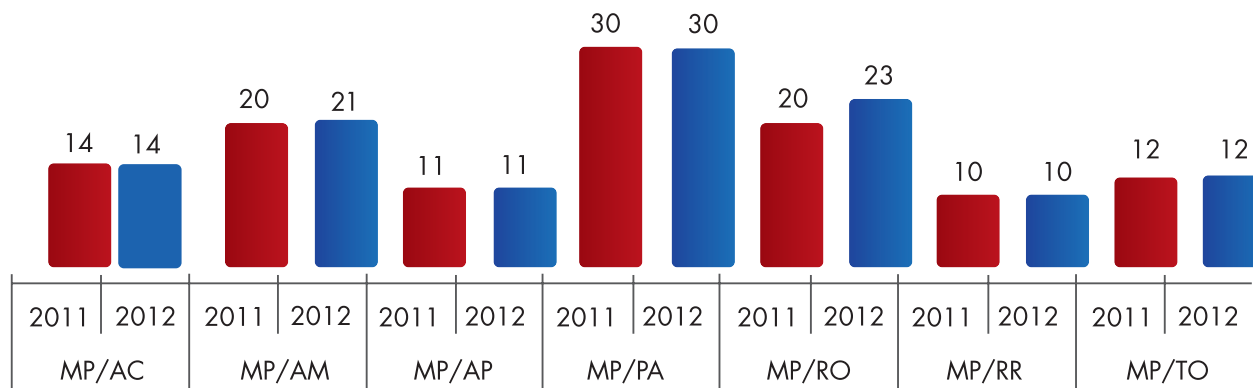


Fonte: CNMP/Ind [30/04/2013], Resolução CNMP nº 74

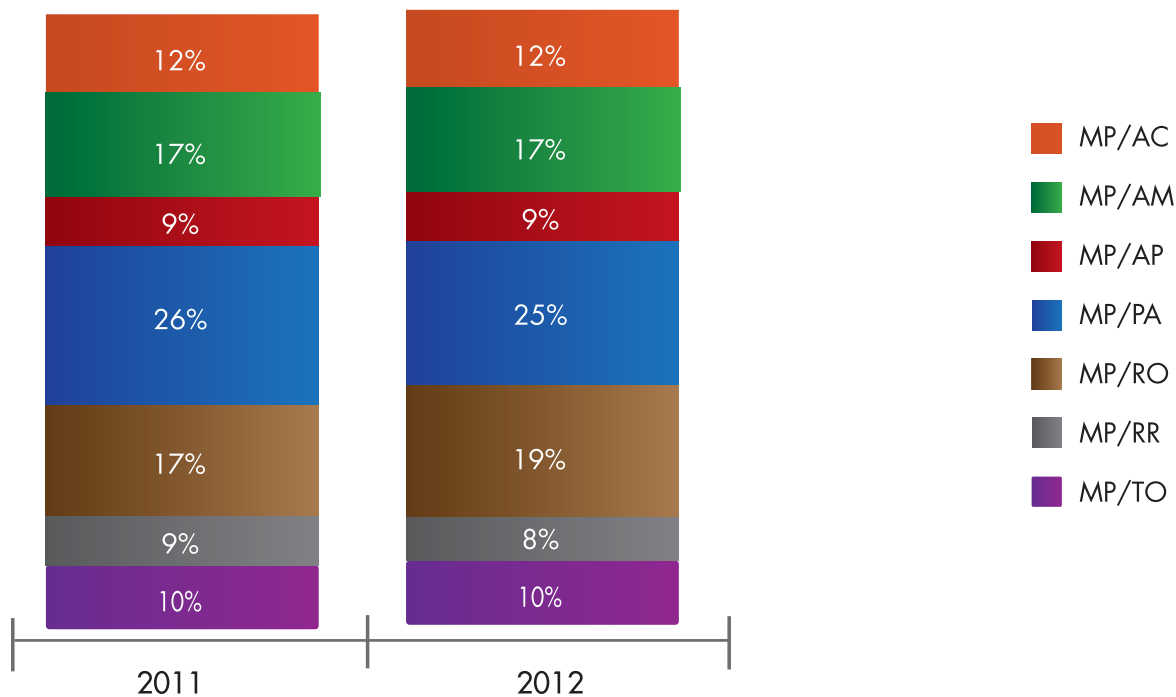


Fonte: CNMP/Ind [30/04/2013], Resolução CNMP nº 74

Gráfico 1.2: Quantidade de Cargos de Membros de 2ª Instância Providos por Estado, 2011-2012

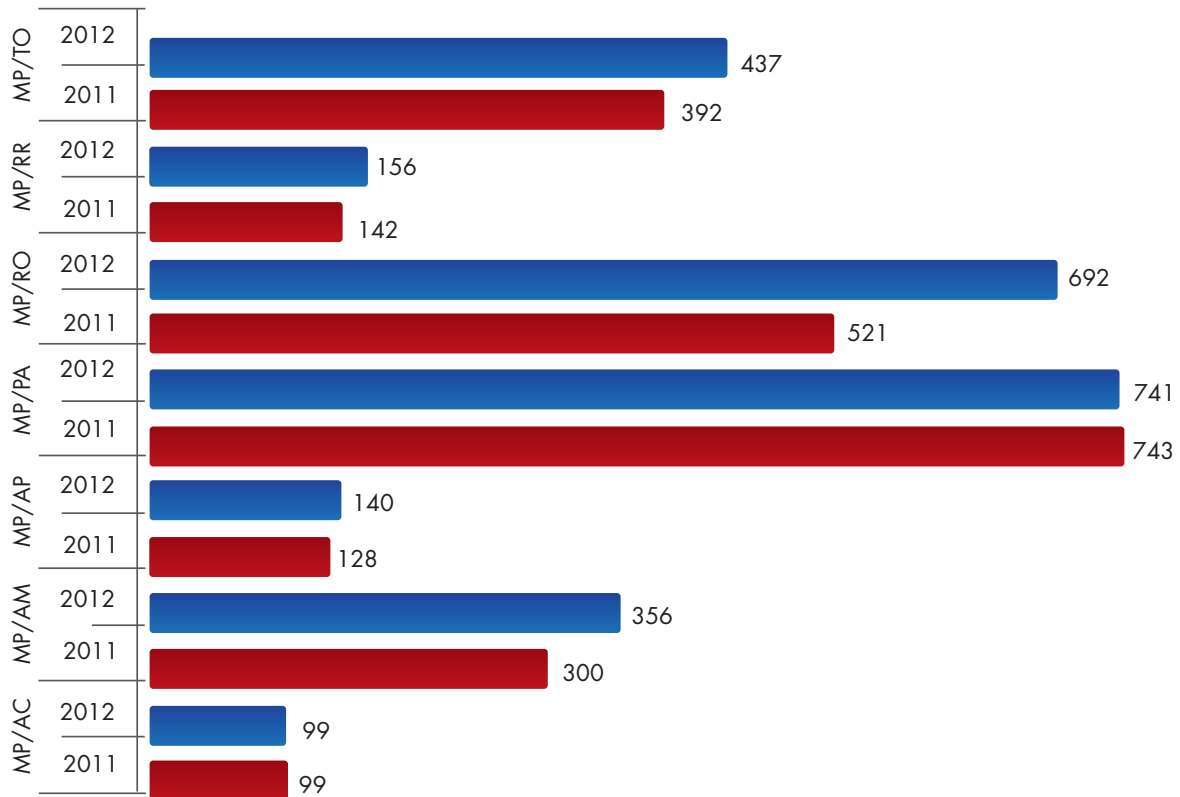


Fonte: CNMPInd [30/04/2013], Resolução CNMP nº 74

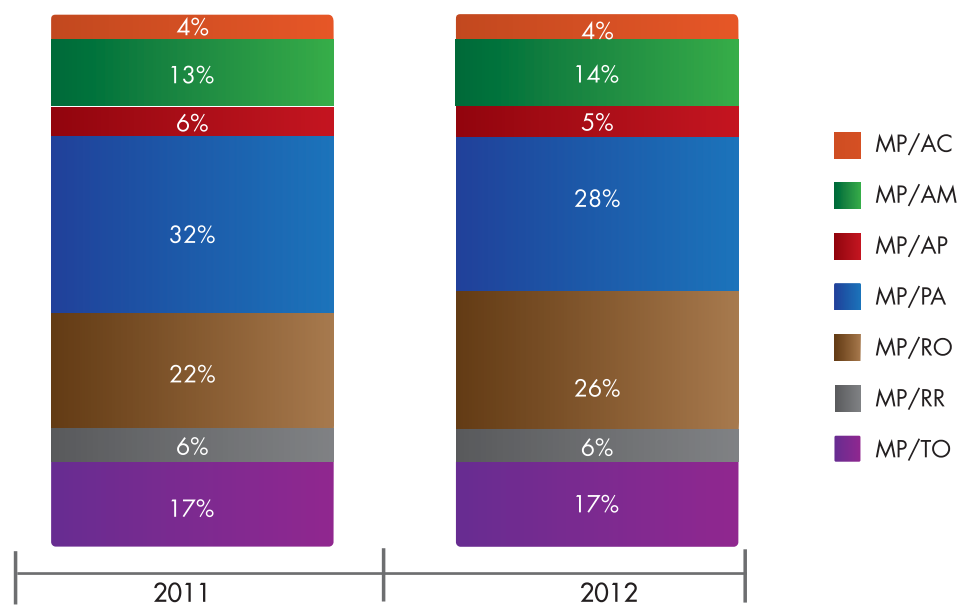


Fonte: CNMPInd [30/04/2013], Resolução CNMP nº 74

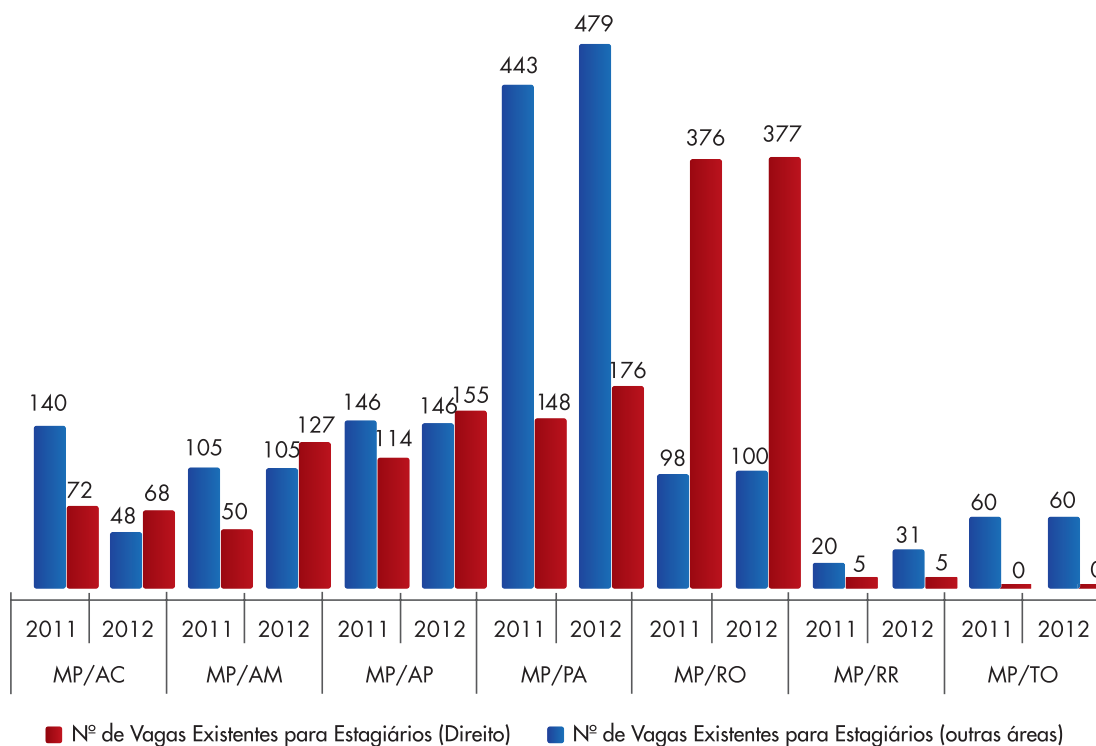
Gráfico I.3: Quantidade de Cargos de Servidores Providos por Estado, 2011-2012



Fonte: CNMPlnd [30/04/2013], Resolução CNMP nº 74



Fonte: CNMPlnd [30/04/2013], Resolução CNMP nº 74

**Gráfico I.4: Quantidade de Vagas Existentes para Estagiários (Direito) por Estado e estagiários (outras áreas) por Estado, 2011-2012**


Fonte: CNMPInd (30/04/2013), Resolução CNMP nº 74

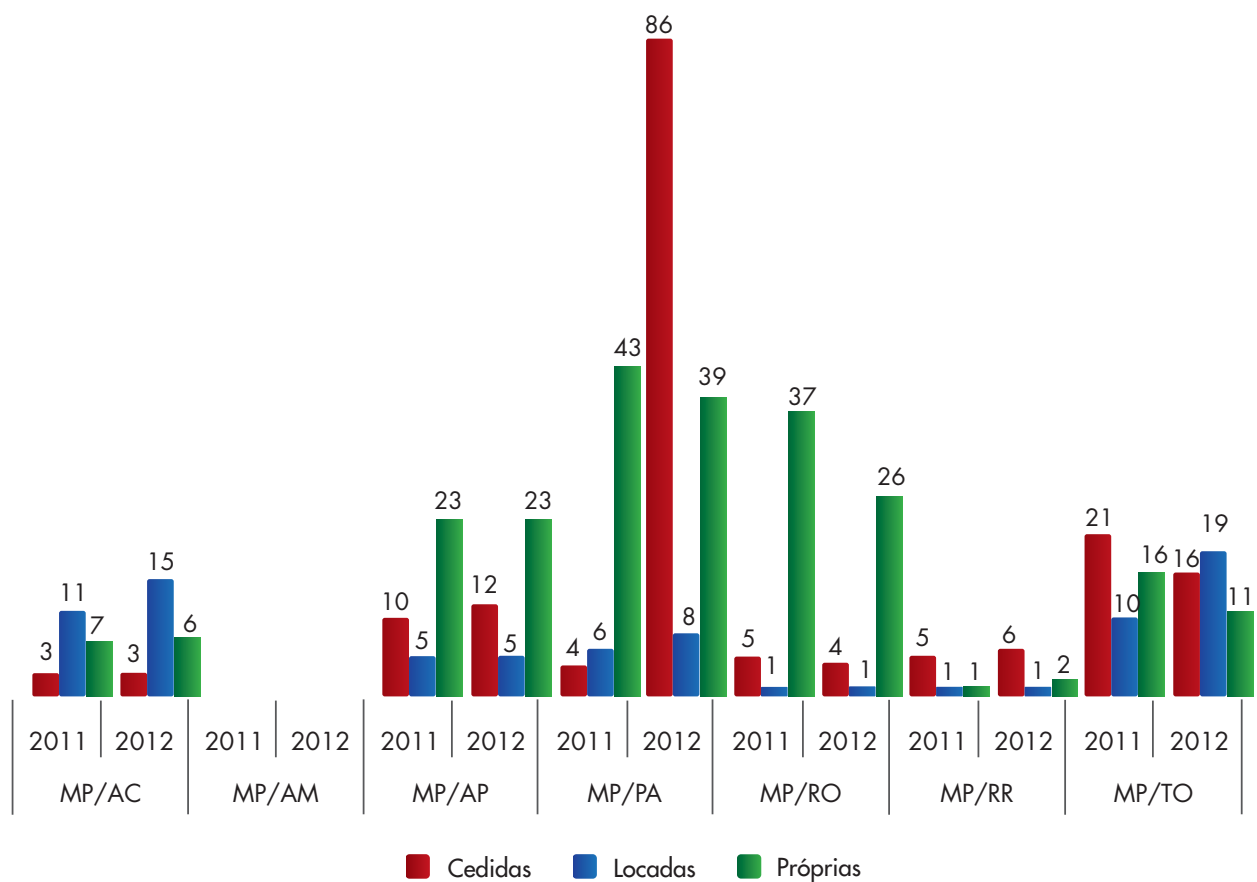
## II – Gestão Estrutural

**Quadro II.1: Total de Prédios Cedidos, Locados ou com Sede Própria por Estado, 2011-2012**

Gestão de Pessoas	MP/AC		MP/AM		MP/AP		MP/PA		MP/RO		MP/RR		MP/TO	
	2011	2012	2011	2012	2011	2012	2011	2012	2011	2012	2011	2012	2011	2012
<b>Cedidas</b>	3	3			10	12	4	86	5	4	5	6	21	16
<b>Locadas</b>	11	15			5	5	6	8	1	1	1	1	10	19
<b>Próprias</b>	7	6			23	23	43	39	37	26	1	2	16	11

Fonte: CNMPInd (30/04/2013), Resolução CNMP nº 74

Gráfico II.1: Total de Prédios Cedidos, Locados ou com Sede Própria por Estado, 2011-2012



Fonte: CNMPInd (30/04/2013), Resolução CNMP nº 74

## III - GESTÃO DE TECNOLOGIA DA INFORMAÇÃO

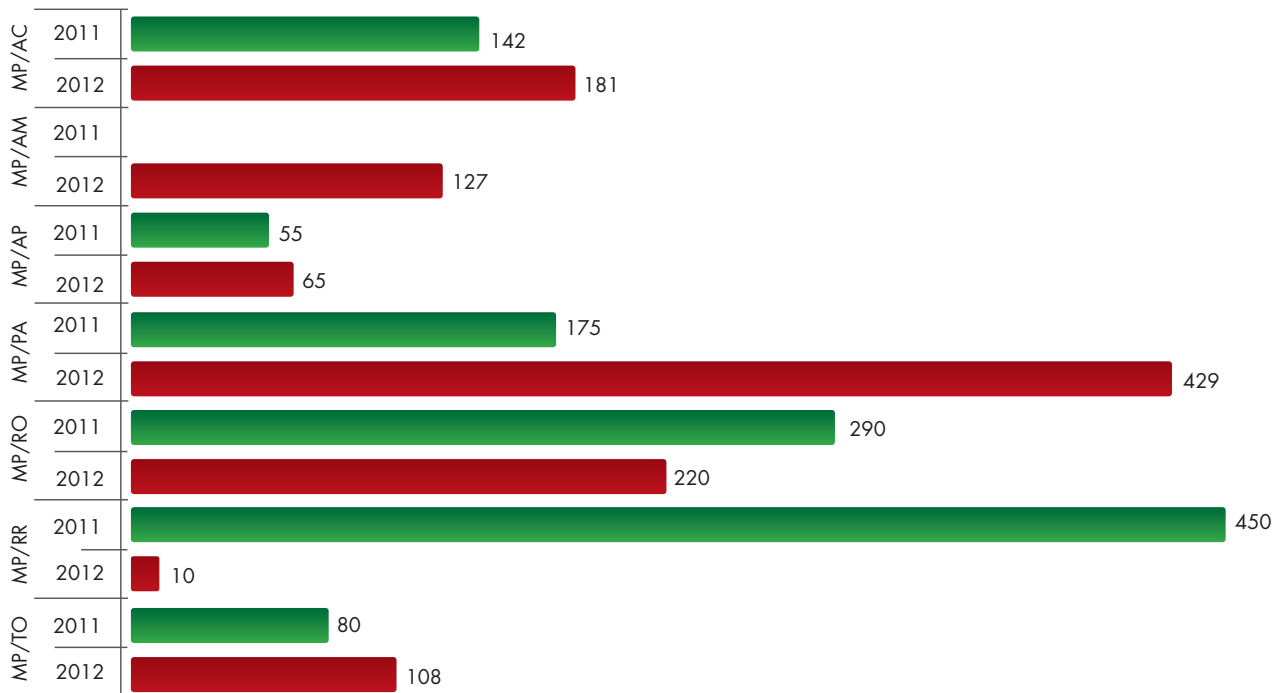
Quadro III.1: Quantidade de Ativos de Rede, de Certificados Digitais e de Microcomputadores com Mais ou Menos de 4 anos por Estado, 2011-2012

Gestão de Pessoas	MP/AC		MP/AM		MP/AP		MP/PA		MP/RO		MP/RR		MP/TO	
	2011	2012	2011	2012	2011	2012	2011	2012	2011	2012	2011	2012	2011	2012
<b>Quantidade de ativos de rede</b>	142	181	127	55	65	175	429	290	220	450	10	80	108	
<b>Quantidade de certificados digitais distribuídos</b>	46	66	136	2	23	15	1	80	80	1	0	6	135	
<b>Quantidade de microcomputadores com mais de 4 anos</b>	74	138	500	108	308	0	510	543	634	136	139	352	390	
<b>Quantidade de microcomputadores com menos de 4 anos</b>	410	526	350	105	474	850	1.212	608	648	150	210	281	328	

Fonte: CNMPlnd [30/04/2013], Resolução CNMP nº 74

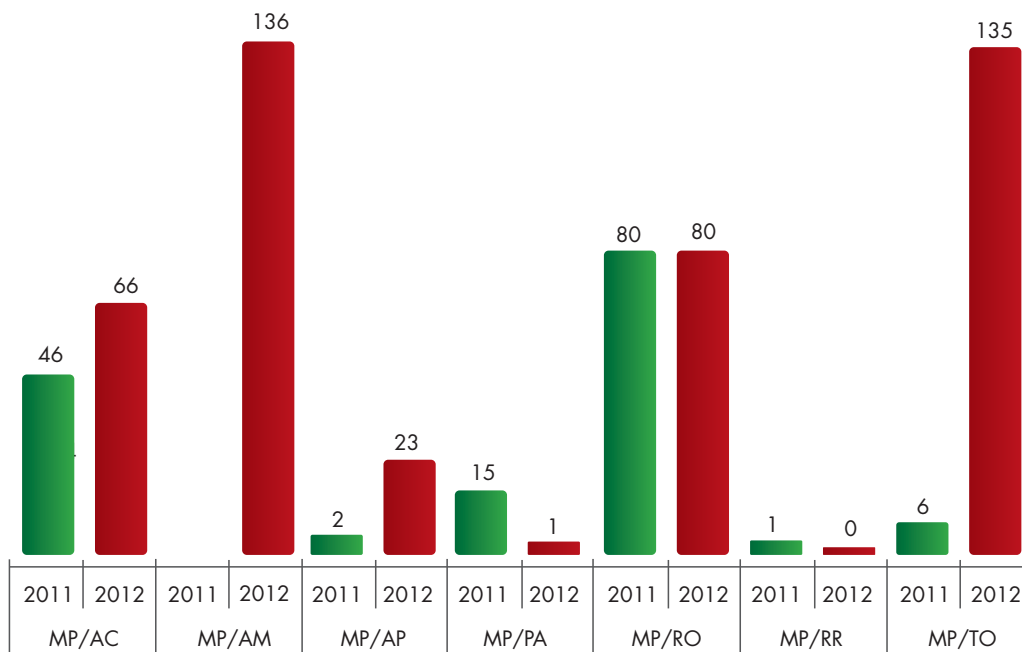


Gráfico III.1: Números de Ativos de Rede por Estado, 2011-2012



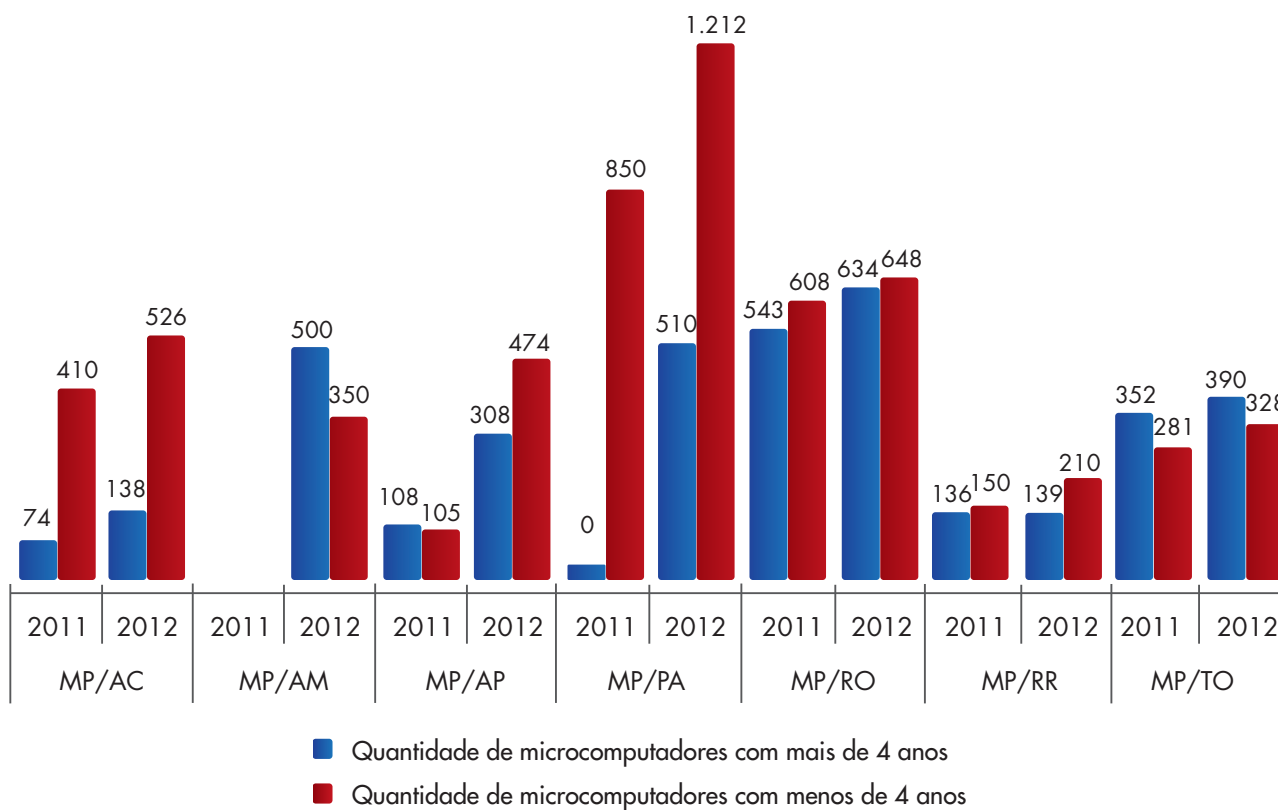
Fonte: CNMPInd [30/04/2013], Resolução CNMP nº 74

Gráfico III.2: Números de Certificados Digitais Distribuídos por Estado, 2011-2012



Fonte: CNMPInd [30/04/2013], Resolução CNMP nº 74

Gráfico III.3: Número de Microcomputadores com Mais ou Menos de 4 anos por Estado, 2011-2012



Fonte: CNMPInd [30/04/2013], Resolução CNMP nº 74

## ATUAÇÃO FUNCIONAL

## I – DA MATÉRIA CRIMINAL

Quadro I.1: Área Criminal – Inquérito Policial e Termos Circunstanciados

Assunto	Movimentação	Região							Total Geral
		MP/AC	MP/AM	MP/AP	MP/PA	MG/RO	MP/RR	MP/TO	
Crimes Contra a Vida	Recebidos	317	713	247	6.599	9.343	1.368	1.439	20.026
	Promoção de Arquivamento: Arquivamento	0	183	23	183	615		230	1.234
	Denúncias Oferecidas: Denúncia	124	417	200	1.484	22	106	339	2.692
Lesão Corporal	Recebidos	1.228	1.909	383	3.097	5.351		2.628	14.596
	Promoção de Arquivamento: Arquivamento	0	19	120	244	288		672	1.343
	Denúncias Oferecidas: Denúncia	222	258	341	657	521		854	2.853
Crimes Contra o Patrimônio	Recebidos	922	4.556	175	14.293	40.602	8.164	5.207	73.919
	Promoção de Arquivamento: Arquivamento	12	81	122	335	2553		1.288	4.391
	Denúncias Oferecidas: Denúncia	618	1.610	846	5.602	227	583	1.512	10.998
Crimes Contra a Dignidade Sexual	Recebidos	191	1.213	20	547	4.030		628	6.629
	Promoção de Arquivamento: Arquivamento	0	124	25	36	227		98	510
	Denúncias Oferecidas: Denúncia	98	450	112	283	80		240	1.263
Crimes Contra a Administração Pública	Recebidos	254	827	152	2.390	2.175	1.043	1.663	8.504
	Promoção de Arquivamento: Arquivamento	0	10	78	86	97		352	623
	Denúncias Oferecidas: Denúncia	30	73	110	319	70	37	281	920
Crimes de Responsabilidade	Recebidos	1	16	0	2	28		59	106
	Promoção de Arquivamento: Arquivamento	0	0	0	0	3		11	14
	Denúncias Oferecidas: Denúncia	0	0	1	0	0		5	6
Crimes de Tráfico Ilícito e Uso Indevido de Drogas	Recebidos	557	3.096	77	6.213	2.819	1.551	1.236	15.549
	Promoção de Arquivamento: Arquivamento	0	13	83	110	144		106	456
	Denúncias Oferecidas: Denúncia	98	1.420	130	3.036	108	136	444	5.372
Crimes Contra a Ordem Tributária	Recebidos	0	18	0	655	451	27	25	1.176
	Promoção de Arquivamento: Arquivamento	0	1	2	0	18		4	25
	Denúncias Oferecidas: Denúncia	0	1	1	10	1		8	21
Crimes Contra o Meio Ambiente e o Patrimônio Genético	Recebidos	119	256	83	6.684	4.400	582	1.760	13.884
	Promoção de Arquivamento: Arquivamento	0	7	33	32	261		699	1.032
	Denúncias Oferecidas: Denúncia	12	26	44	1.363	141	32	503	2.121

Fonte: CNMP/Ind [30/04/2013], Resolução CNMP nº 74

## ATUAÇÃO FUNCIONAL

### I - DA MATÉRIA CRIMINAL

Quadro I.1: Área Criminal - Inquéritos Policial e Termos Circunstanciados (continuação)

Assunto	Movimentação	Região							Total Geral
		MP/AC	MP/AM	MP/AP	MP/PA	MG/RO	MP/RR	MP/TO	
Crimes de Lavagem ou Ocultação de Bens, Direitos ou Valores	Recebidos	0	0	0	2	11		4	17
	Promoção de Arquivamento: Arquivamento	0	0	0	0	0		0	0
	Denúncias Oferecidas: Denúncia	0	0	0	1	0		2	3
Crimes de Tortura	Recebidos	9	22	1	39	320	17	29	437
	Promoção de Arquivamento: Arquivamento	0	0	0	0	18		2	20
	Denúncias Oferecidas: Denúncia	2	1	3	12	3	2	4	27
Crimes do Sistema Nacional de Armas	Recebidos	105	400	2	133	2.020		554	3.214
	Promoção de Arquivamento: Arquivamento	0	3	4	6	100		51	164
	Denúncias Oferecidas: Denúncia	96	188	102	58	38		255	737
Crimes Previstos no Estatuto da Criança e do Adolescente	Recebidos	12	29	2	191	292		177	703
	Promoção de Arquivamento: Arquivamento	0	0	4	23	14		18	59
	Denúncias Oferecidas: Denúncia	10	12	20	42	3		58	145

Fonte: CNMPlnd [30/04/2013], Resolução CNMP nº 74

## Quadro I.2: Área Criminal – Processo

Assunto	Movimentação	Região							Total Geral
		MP/AC	MP/AM	MP/AP	MP/PA	MG/RO	MP/RR	MP/TO	
Crimes Contra a Vida	Recebidos	395	2.001	870	9.788	6.522	2.611	3.452	25.639
Lesão Corporal	Recebidos	261	982	383	1.604	4.089		1.634	8.953
Crimes Contra o Patrimônio	Recebidos	643	11.060	1.121	23.564	19.373	9.547	6.198	71.506
Crimes Contra a Dignidade Sexual	Recebidos	123	789	193	868	2.503		1.058	5.534
Crimes Contra a Administração Pública	Recebidos	37	295	73	872	1.458	911	419	4.065
Crimes de Tráfico Ilícito e Uso Indevido de Drogas	Recebidos	272	6.885	278	10.449	7.955	2.876	1.826	30.541
Crimes Contra o Meio Ambiente e o Patrimônio Genético	Recebidos	241	938	64	1.493	1.959	1.298	683	6.676
Crimes de Lavagem ou Ocultação de Bens, Direitos ou Valores	Recebidos	0	0	0	0	11		16	27
Crimes de Tortura	Recebidos	10	26	14	71	85	52	42	300
Crimes do Sistema Nacional de Armas	Recebidos	96	881	150	904	3.994		1.065	7.090
Crimes Previstos no Estatuto da Criança e do Adolescente	Recebidos	12	20	44	194	95	26	81	472

Fonte: CNMPlnd (30/04/2013), Resolução CNMP nº 74

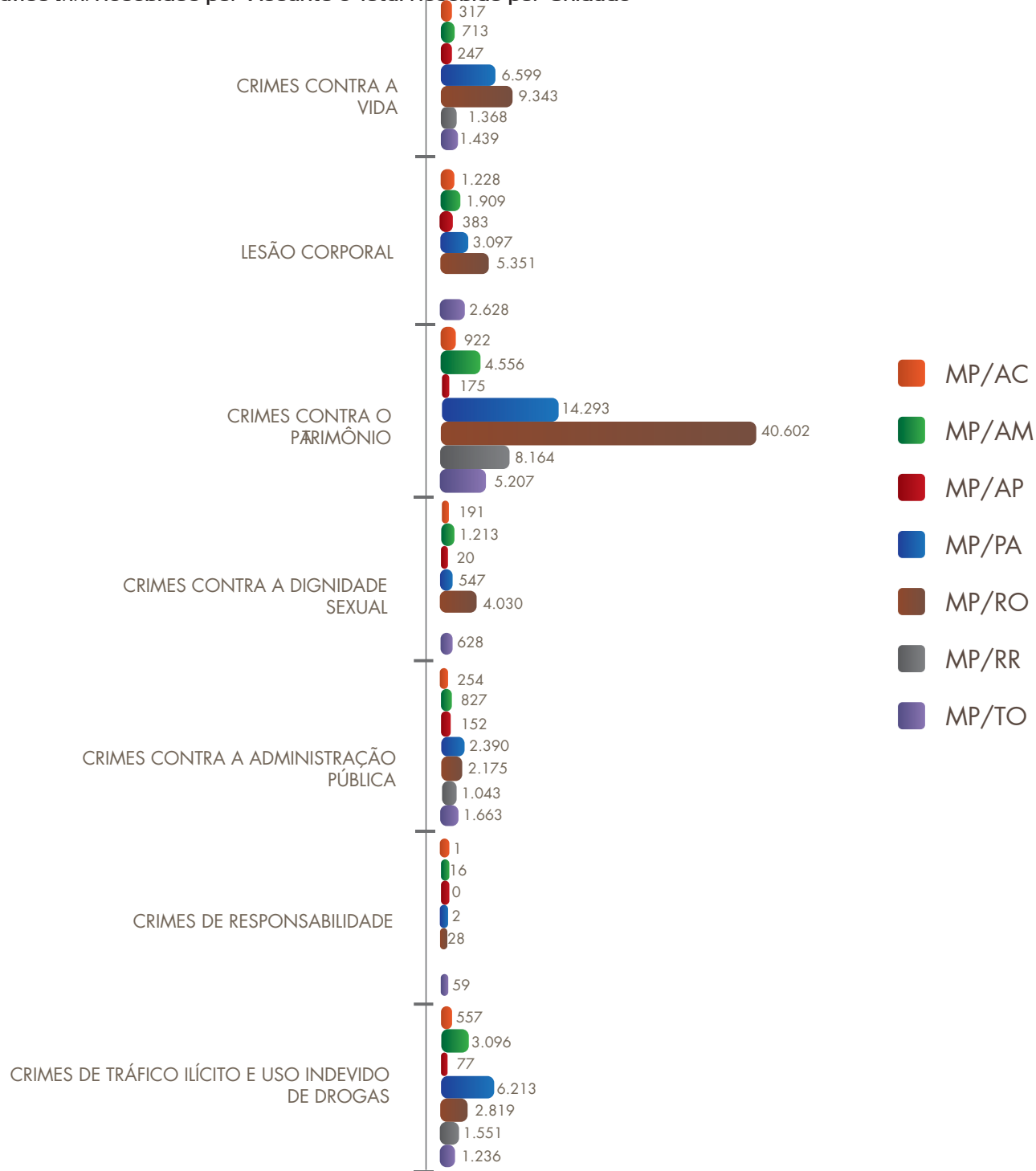
## Quadro I.3: Área Criminal – Execução Penal

Movimentação	Região							Total Geral
	MP/AC	MP/AM	MP/AP	MP/PA	MG/RO	MP/RR	MP/TO	
Recebidos	0	10.038	5.630	5.406	38.273	5.690	7.261	72.298

Fonte: CNMPlnd (30/04/2013), Resolução CNMP nº 74

### I.1 – Inquéritos policiais/Termos circunstanciados

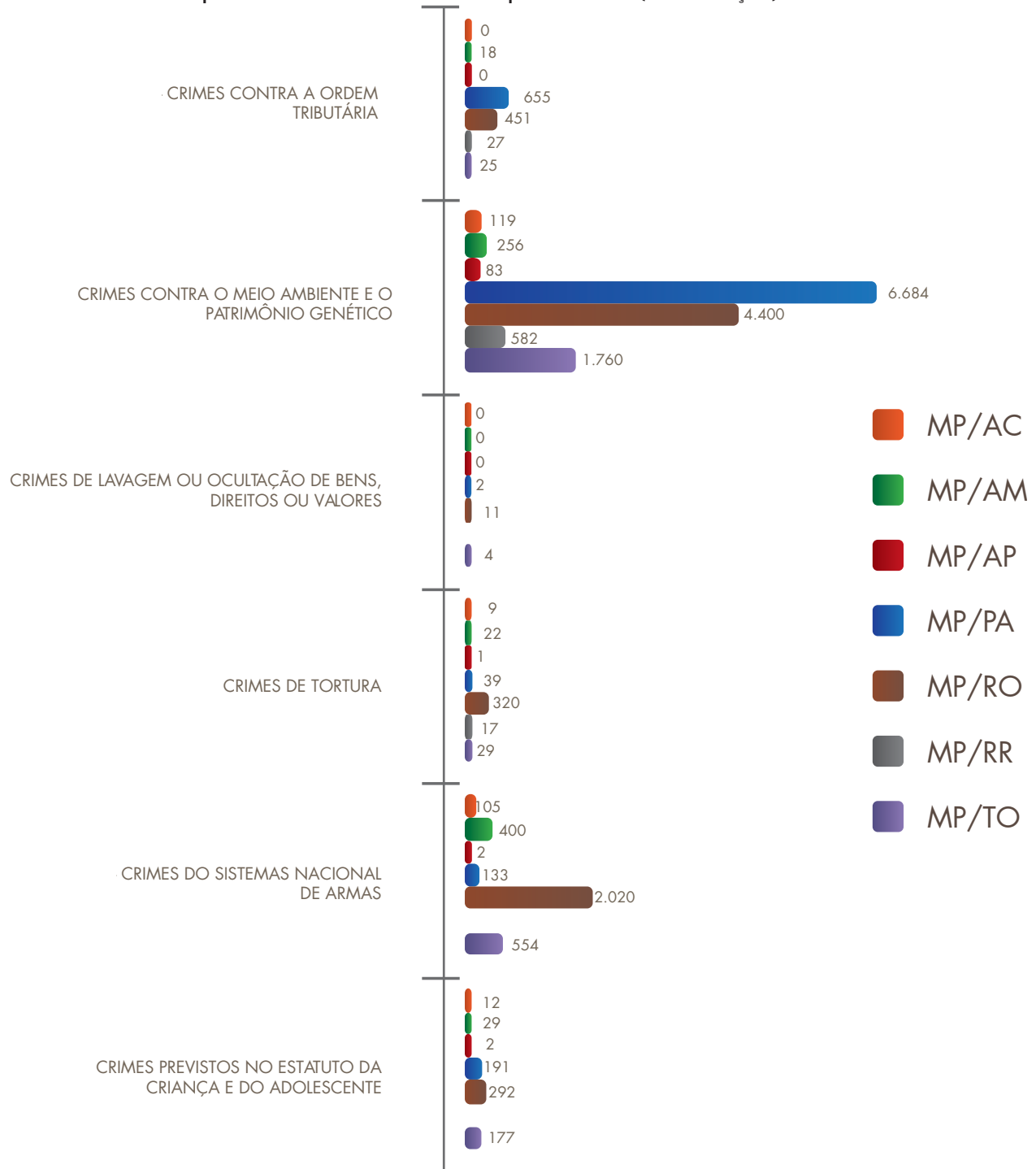
Gráfico I.1.1: Recebidos por Assunto e Total Recebido por Unidade



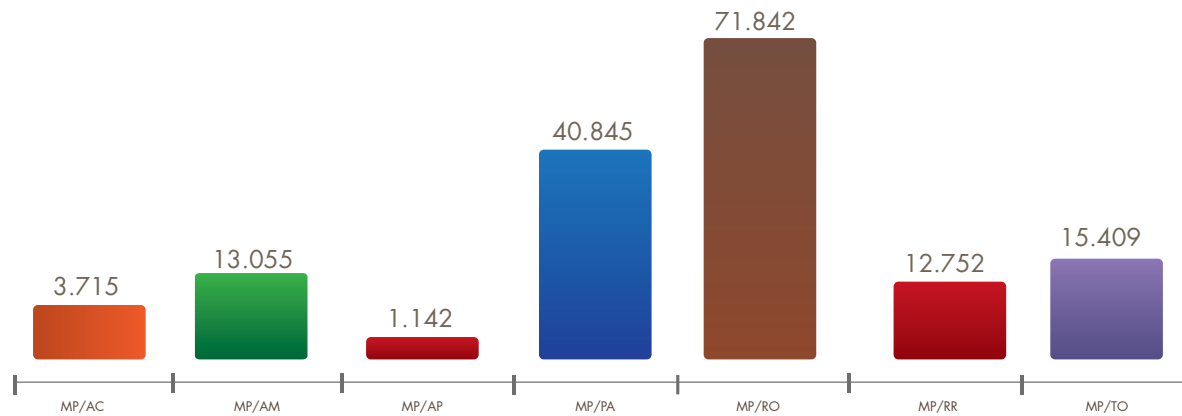
Fonte: CNMPInd [30/04/2013], Resolução CNMP nº 74

### I.1 – Inquéritos policiais/Termos circunstanciados

Gráfico I.1.1: Recebidos por Assunto e Total Recebido por Unidade (continuação)

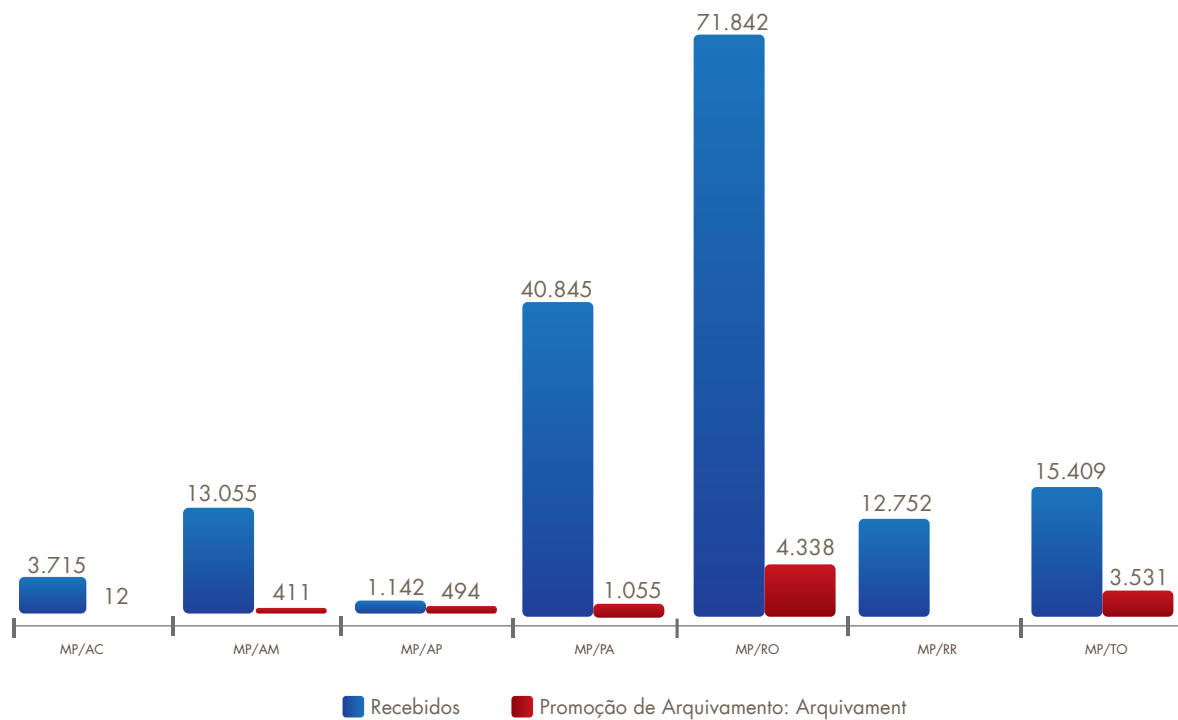


Fonte: CNMP/Ind [30/04/2013], Resolução CNMP nº 74



Fonte: CNMPlnd (30/04/2013), Resolução CNMP nº 74

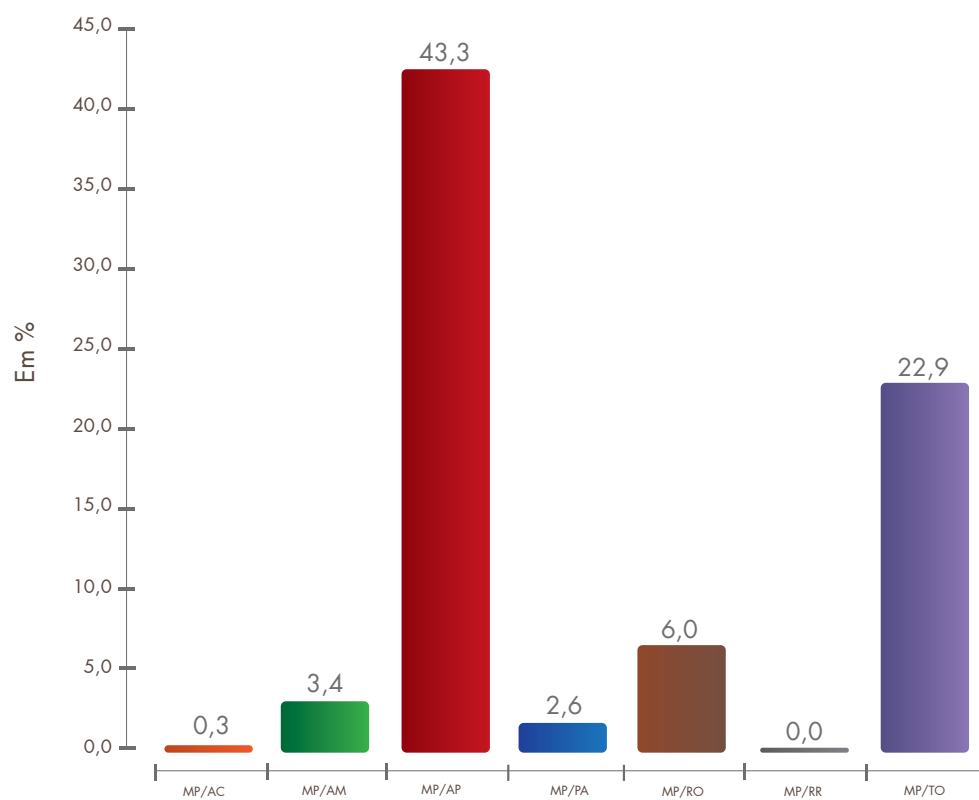
**Gráfico I.1.2: Recebidos x Arquivados**



Fonte: CNMPlnd (30/04/2013), Resolução CNMP nº 74

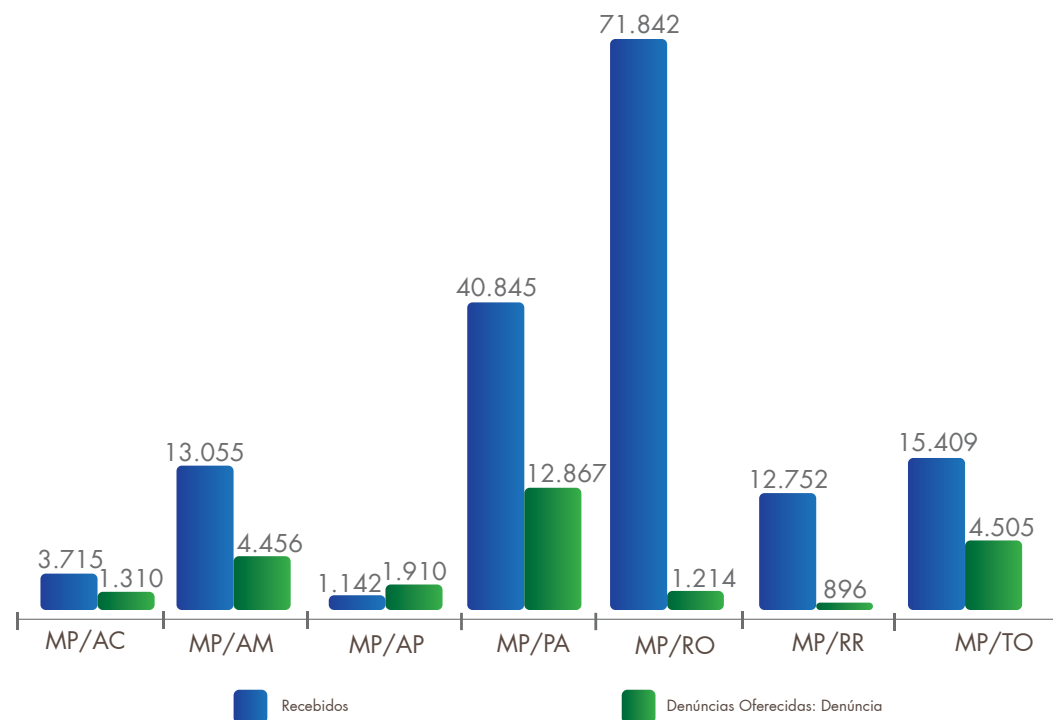


Gráfico I.1.3: Arquivados em Relação aos Recebidos (em %)



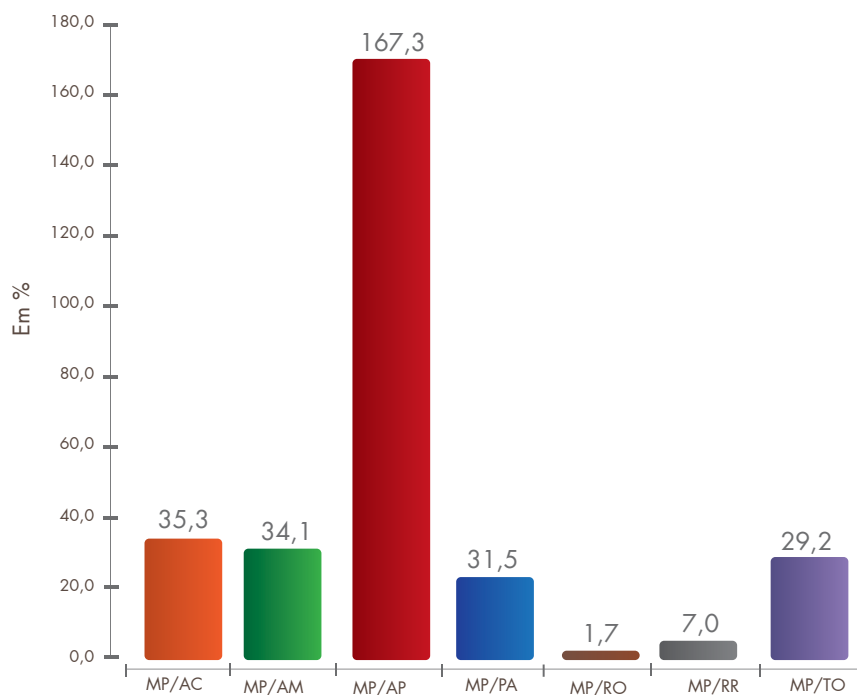
Fonte: CNMPlnd [30/04/2013], Resolução CNMP nº 74

Gráfico I.1.4: Recebidos x Denúncias



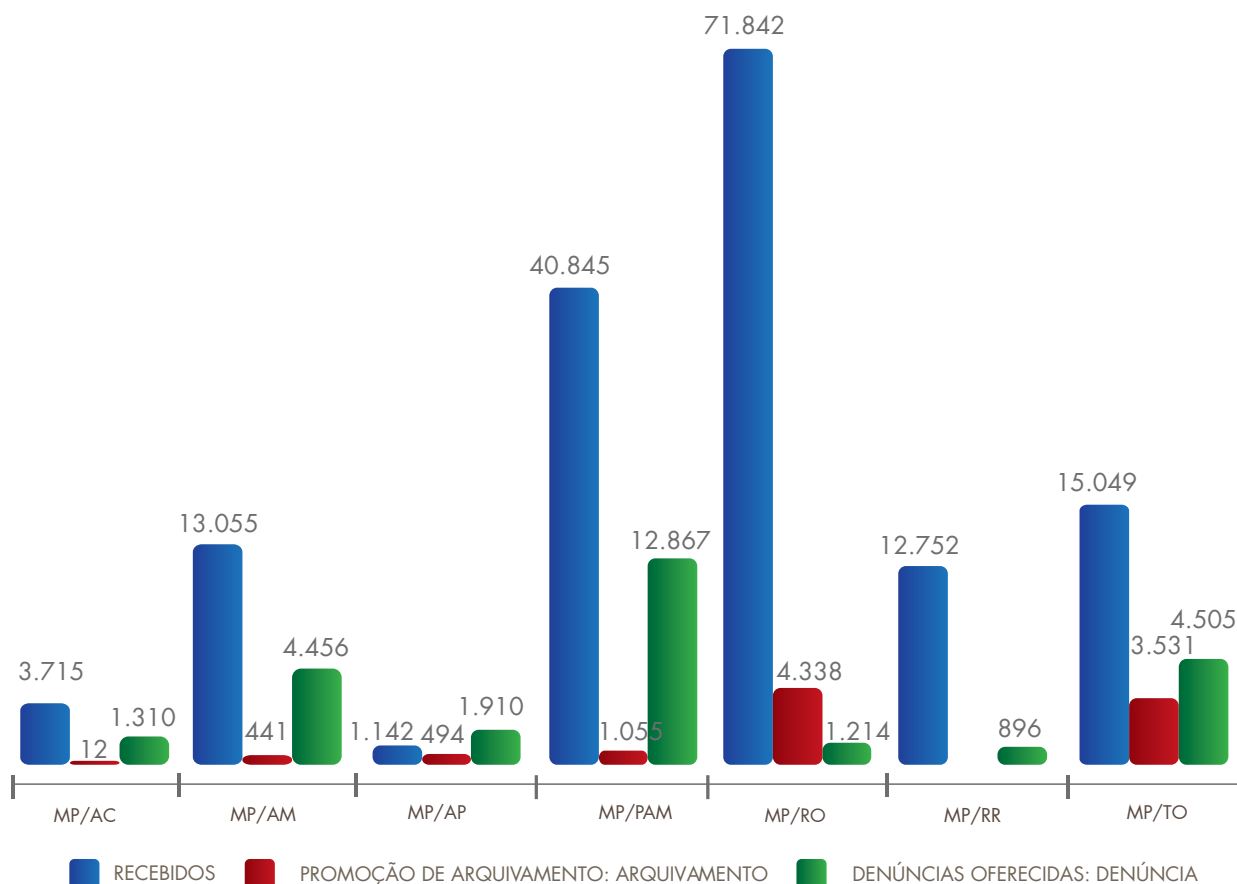
Fonte: CNMPlnd [30/04/2013], Resolução CNMP nº 74

Gráfico I.1.5: Denúncias Oferecidas em Relação aos Recebidos (em %)



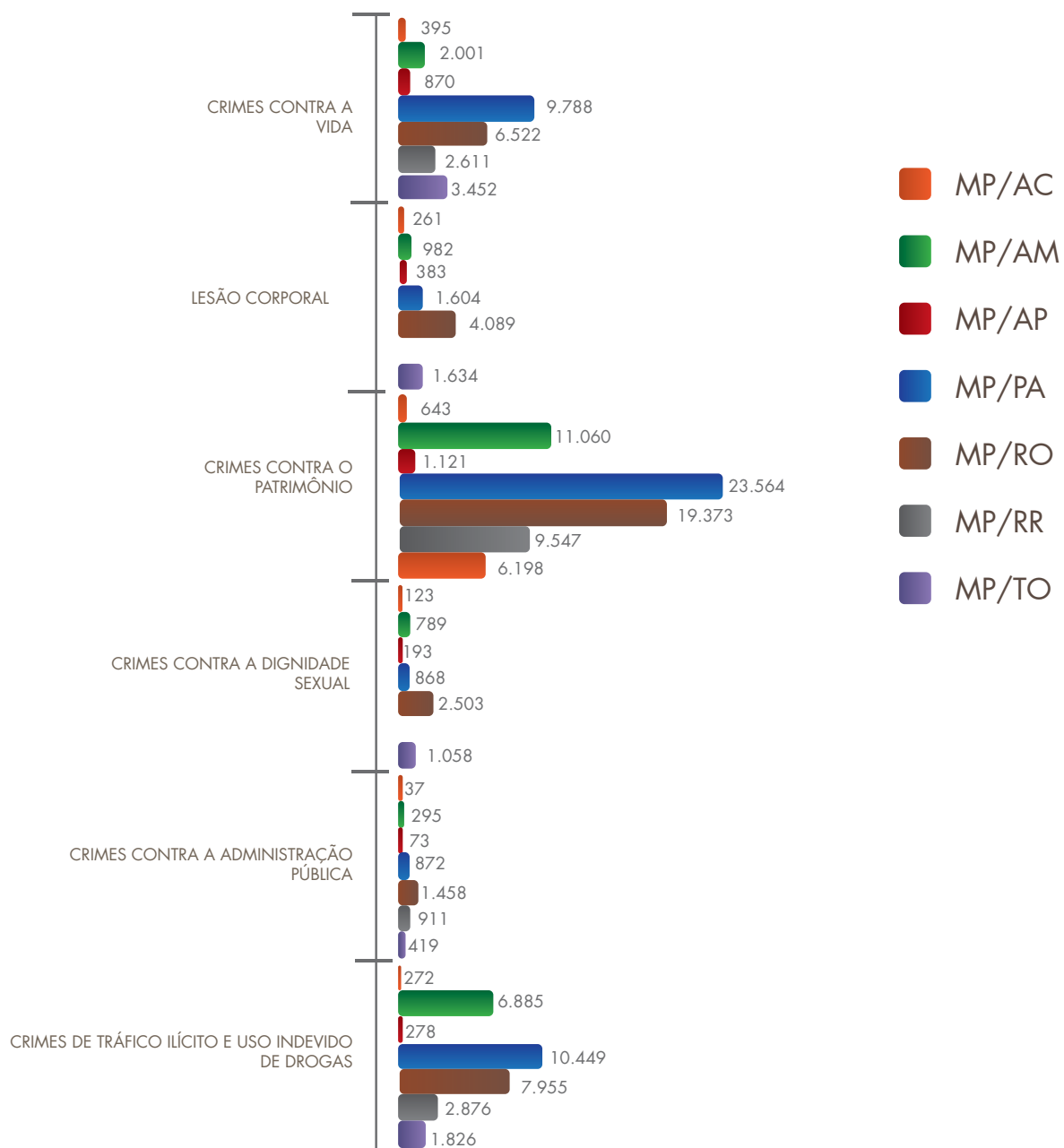
Fonte: CNMPlnd [30/04/2013], Resolução CNMP nº 74

Gráfico I.2: Comparativo do Número de Inquéritos Policiais e Termos Circunstanciados Recebidos, com Arquivamento ou com Oferecimento de Denúncia



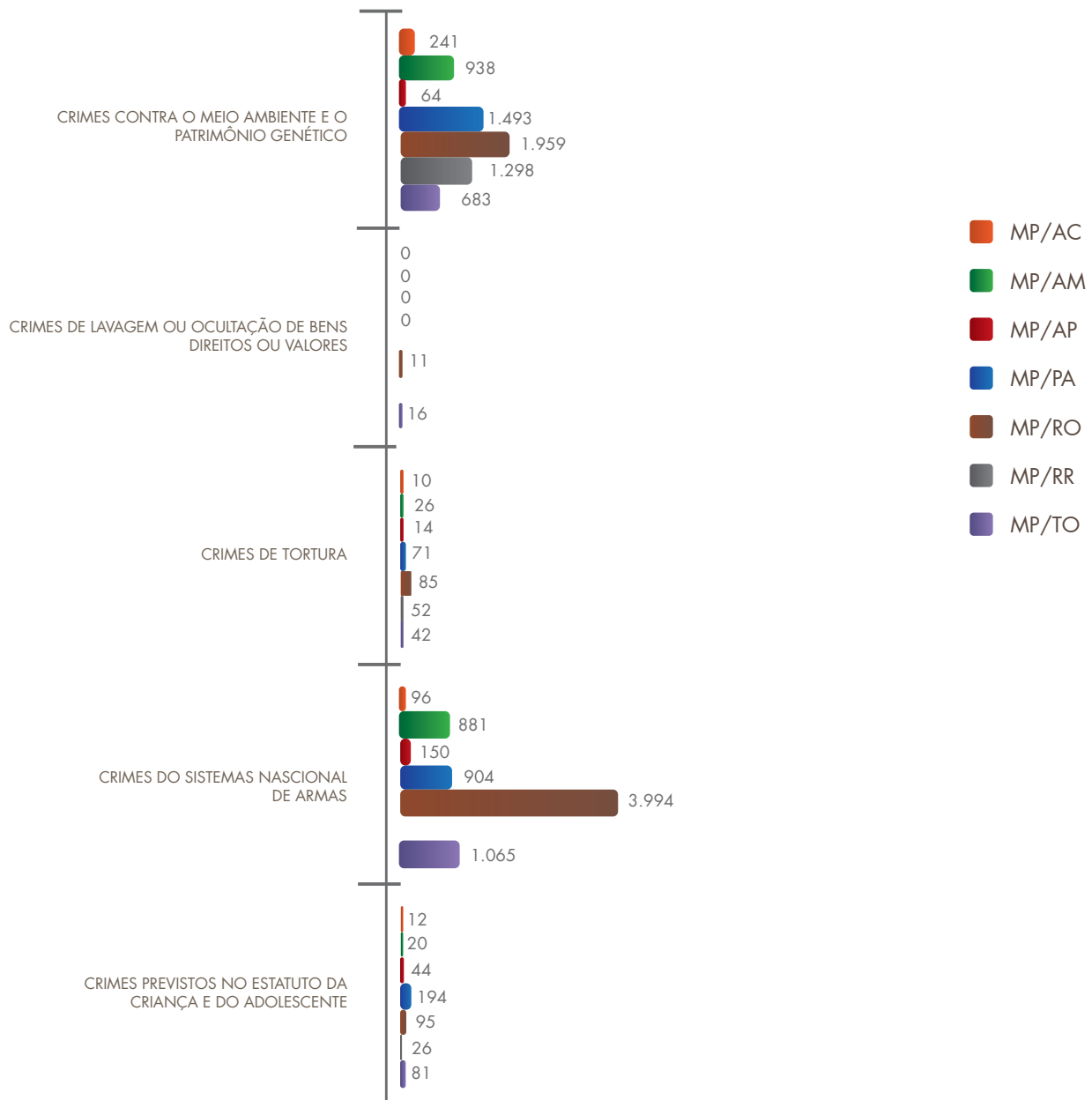
Fonte: CNMP/Ind [30/04/2013], Resolução CNMP nº 74

Gráfico I.3: Processos Criminais Recebidos por Assunto e Total Recebido por Unidade

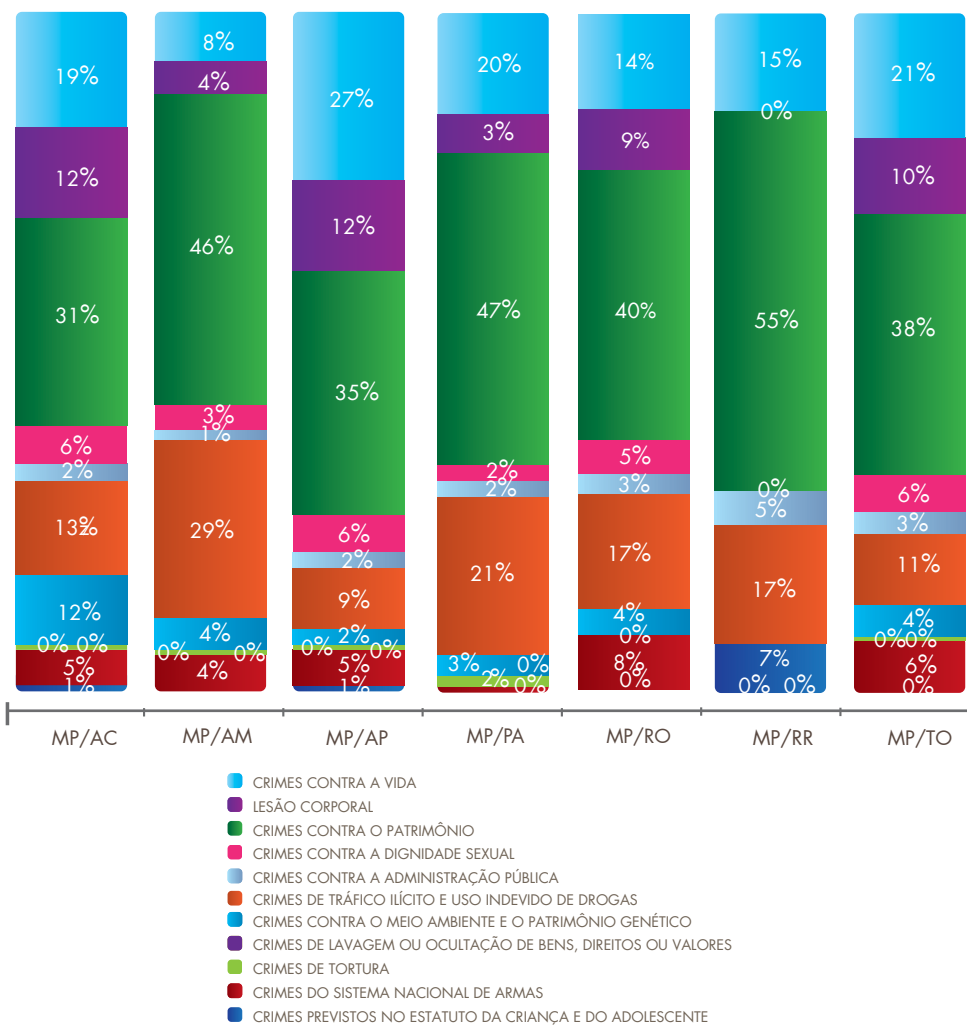


Fonte: CNMPlnd [30/04/2013], Resolução CNMP nº 74

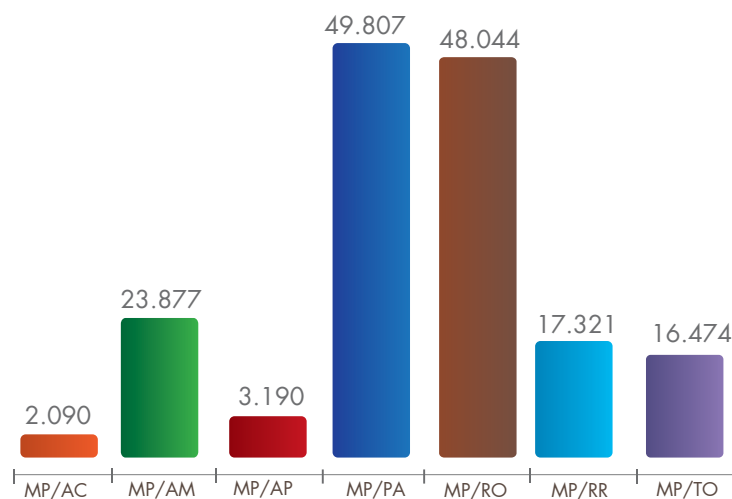
Gráfico 1.3: Processos Criminais Recebidos por Assunto e Total Recebido por Unidade (continuação)



Fonte: CNMP/Ind [30/04/2013], Resolução CNMP nº 74

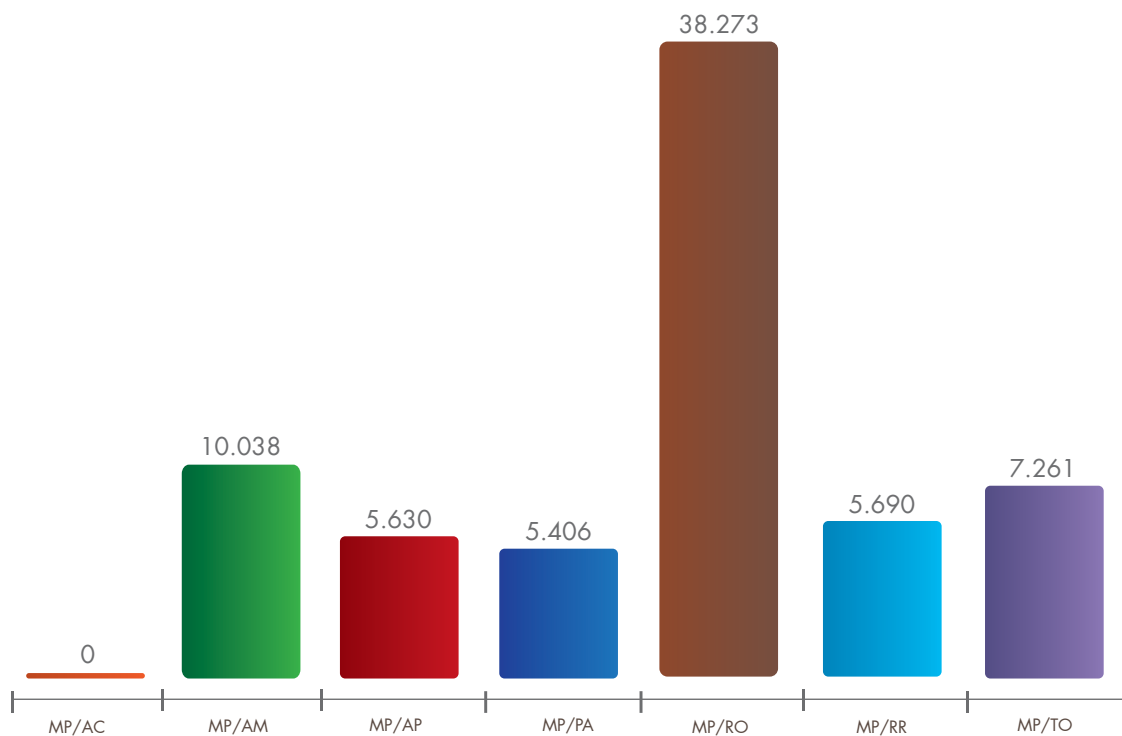


Fonte: CNMPInd [30/04/2013], Resolução CNMP nº 74

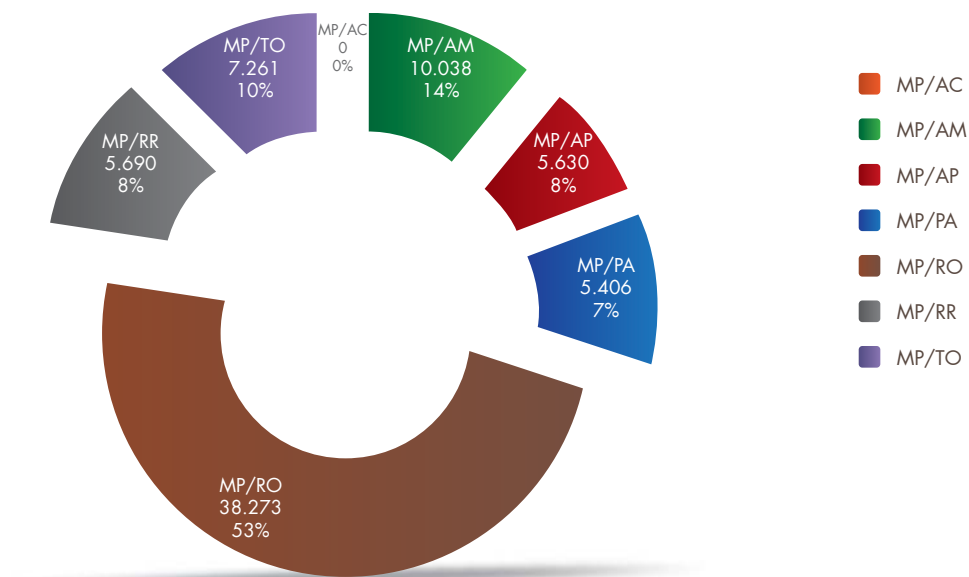


Fonte: CNMPInd [30/04/2013], Resolução CNMP nº 74

Gráfico I.4: Processos de Execução Penal Recebidos



Fonte: CNMPInd (30/04/2013), Resolução CNMP nº 74



Fonte: CNMPInd (30/04/2013), Resolução CNMP nº 74

## ATUAÇÃO FUNCIONAL

### I - DA MATÉRIA EXTRAJUDICIAL

#### Quadro II.1: Área Extrajudicial - Inquéritos Cíveis e Procedimentos Preparatórios

Assunto	Movimentação	Região							Total Geral
		MP/AC	MP/AM	MP/AP	MP/PA	MG/RO	MP/RR	MP/TO	
Improbidade Administrativa	Instaurados	106	707	0	358	152		312	1.635
	Com Tac	2	82	0	3	6		4	97
	Sem Tac	18	92	60	58	244		67	539
	Petição Inicial	12	52	13	141	123		49	390
	Recomendação	0	10	0	7	61		58	136
Patrimônio Público	Instaurados	55	124	3	2	28	59	923	1.194
	Com Tac	1	80	1	0	3	0	0	85
	Sem Tac	4	2	3	0	78	10	260	357
	Petição Inicial	5	11	2	1	3	6	56	84
	Recomendação	0	12	0	0	9	20	35	76
Meio Ambiente	Instaurados	5	497	182	202	23	39	325	1.273
	Com Tac	0	60	108	16	7	11	16	218
	Sem Tac	0	11	109	70	93	20	208	511
	Petição Inicial	0	19	52	87	12	23	50	243
	Recomendação	0	0	2	20	15	20	48	105
Saúde	Instaurados	65	134	0	93	46	219	368	925
	Com Tac	0	66	0	0	3		5	74
	Sem Tac	13	0	8	3	32	364	136	556
	Petição Inicial	4	5	0	41	11	55	120	236
	Recomendação	0	7	0	0	25	1	145	178
Direito do Consumidor	Instaurados	17	150	2	170	8	16	180	543
	Com Tac	2	60	10	2	0	3	0	77
	Sem Tac	0	2	10	13	16	13	20	74
	Petição Inicial	2	2	0	39	6	6	9	64
	Recomendação	0	2	3	0	4	2	89	100

Fonte: CNMP/Ind [30/04/2013], Resolução CNMP nº 74



## ATUAÇÃO FUNCIONAL

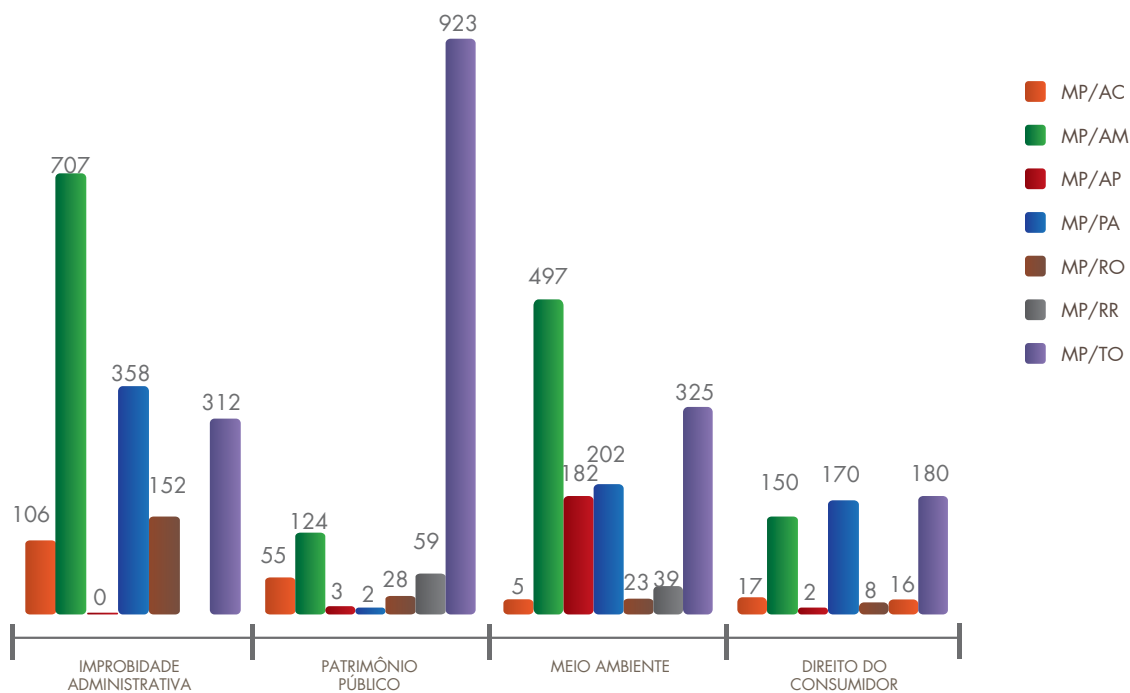
## I - DA MATÉRIA EXTRAJUDICIAL

Quadro II.1: Área Extrajudicial - Inquéritos Cíveis e Procedimentos Preparatórios (continuação)

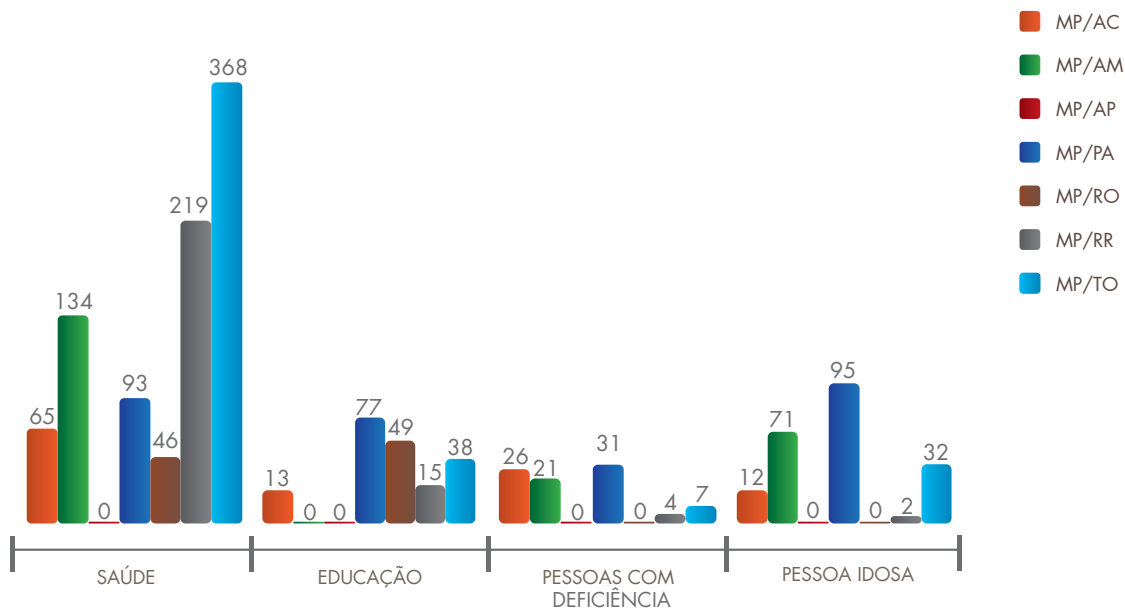
Assunto	Movimentação	Região							Total Geral
		MP/AC	MP/AM	MP/AP	MP/PA	MG/RO	MP/RR	MP/TO	
<b>Educação</b>	Instaurados	13	0	0	77	49	15	38	192
	Com Tac	0	0	0	5	2	0	1	8
	Sem Tac	5	0	0	6	86	13	12	122
	Petição Inicial	0	0	2	10	7	0	44	63
	Recomendação	0	0	0	3	8	15	22	48
<b>Pessoas com Deficiência</b>	Instaurados	26	21	0	31	0	4	7	89
	Com Tac	3	7	0	0	0	1	0	11
	Sem Tac	9	0	0	2	0	3	3	17
	Petição Inicial	0	0	0	9	0	0	0	9
	Recomendação	0	2	0	0	0	3	4	9
<b>Pessoa Idosa</b>	Instaurados	12	71	0	95	0	2	32	212
	Com Tac	0	46	0	3	0	1	0	50
	Sem Tac	6	0	0	15	0	2	6	29
	Petição Inicial	0	0	1	16	0	2	7	26
	Recomendação	0	1	0	0	0	1	8	10

Fonte: CNMPlnd (30/04/2013), Resolução CNMP nº 74

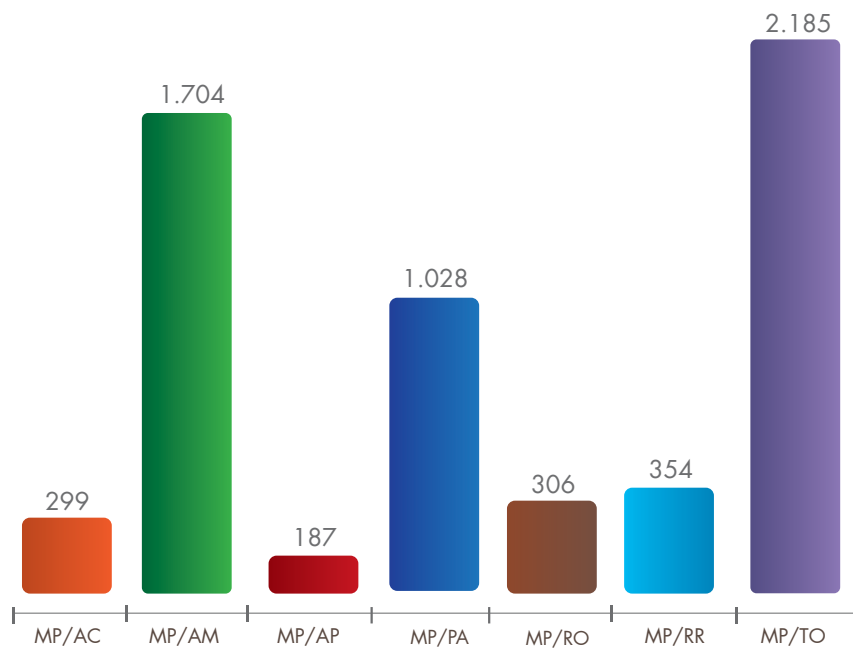
Gráfico II.1: Inquéritos Cíveis e Procedimentos Preparatórios Instaurados por Assunto e Total Instaurado por Unidade



Fonte: CNMP/Ind (30/04/2013), Resolução CNMP nº 74

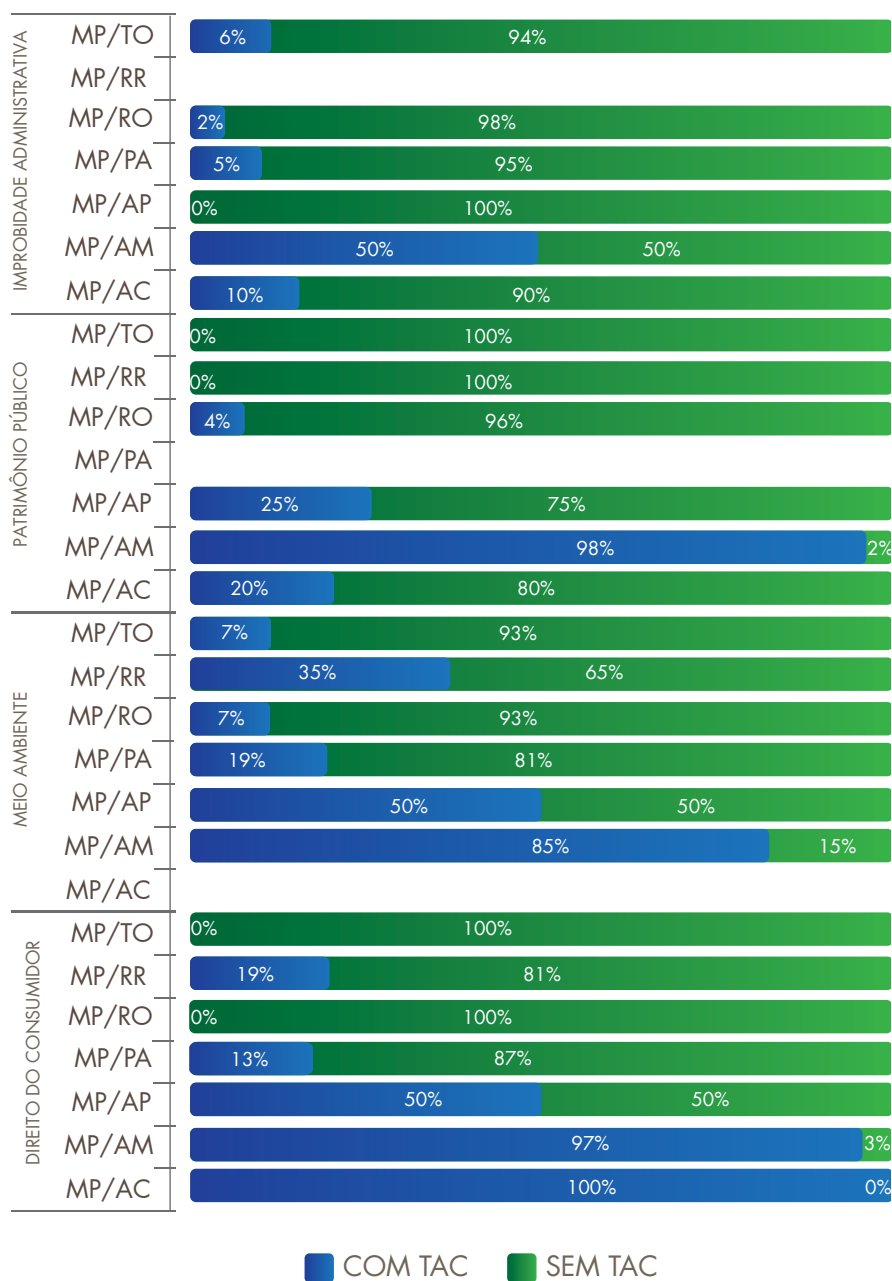


Fonte: CNMP/Ind (30/04/2013), Resolução CNMP nº 74




Fonte: CNMP/Ind (30/04/2013), Resolução CNMP nº 74

**Gráfico II.2: Comparativo do Número de Inquéritos Cíveis Arquivados com Termo de Ajustamento de Conduta e sem Termo de Ajustamento de Conduta por Assunto e Total por Unidade**

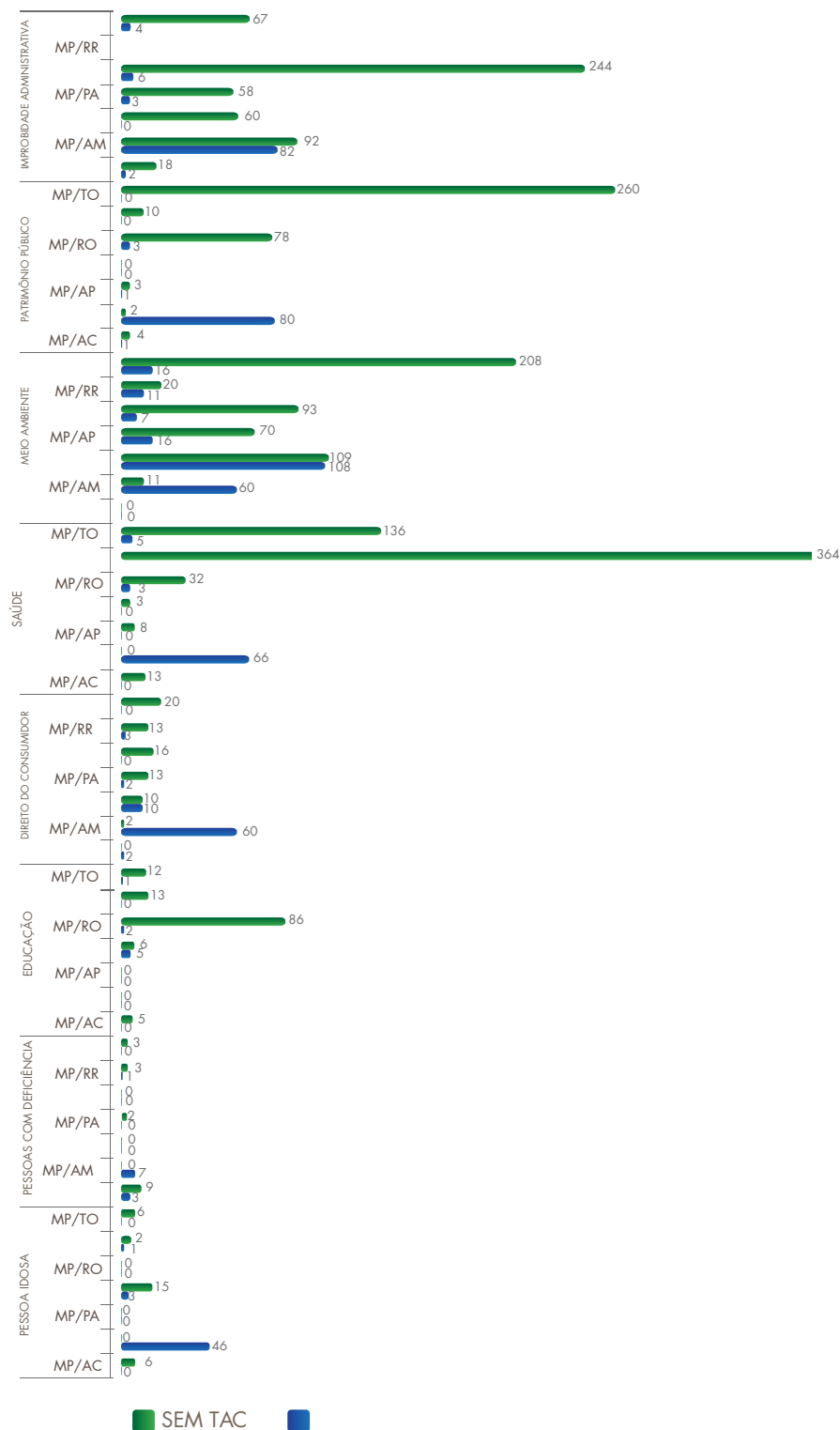


Fonte: CNMP/Ind [30/04/2013], Resolução CNMP nº 74

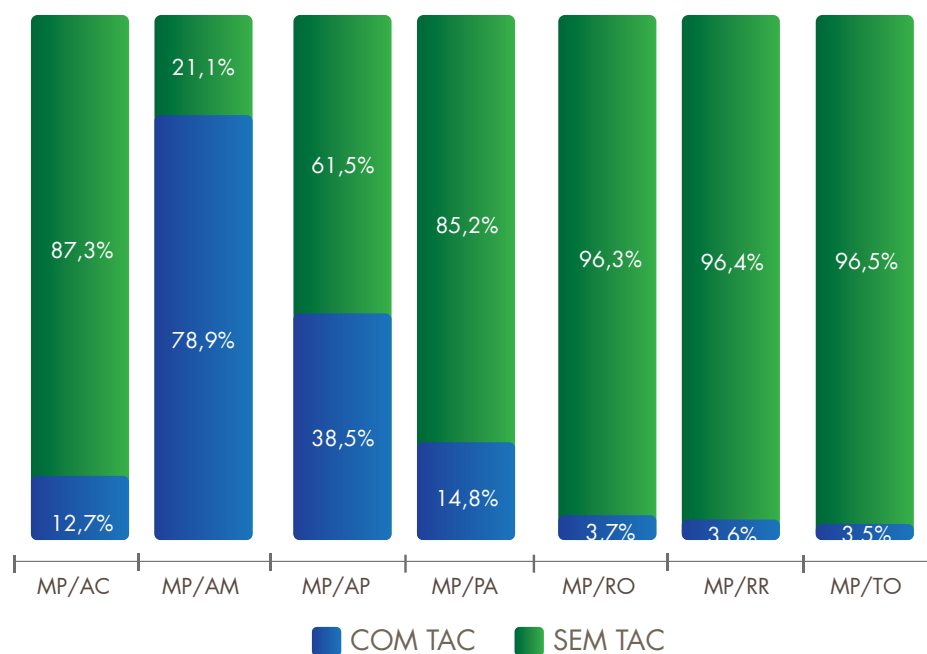
Gráfico II.2: Comparativo do Número de Inquéritos Cíveis Arquivados com Termo de Ajustamento de Conduta e sem Termo de Ajustamento de Conduta por Assunto e Total por Unidade (continuação)



**Gráfico II.2: Comparativo do Número de Inquéritos Cíveis Arquivados com Termo de Ajustamento de Conduta e sem Termo de Ajustamento de Conduta por Assunto e Total por Unidade (continuação)**

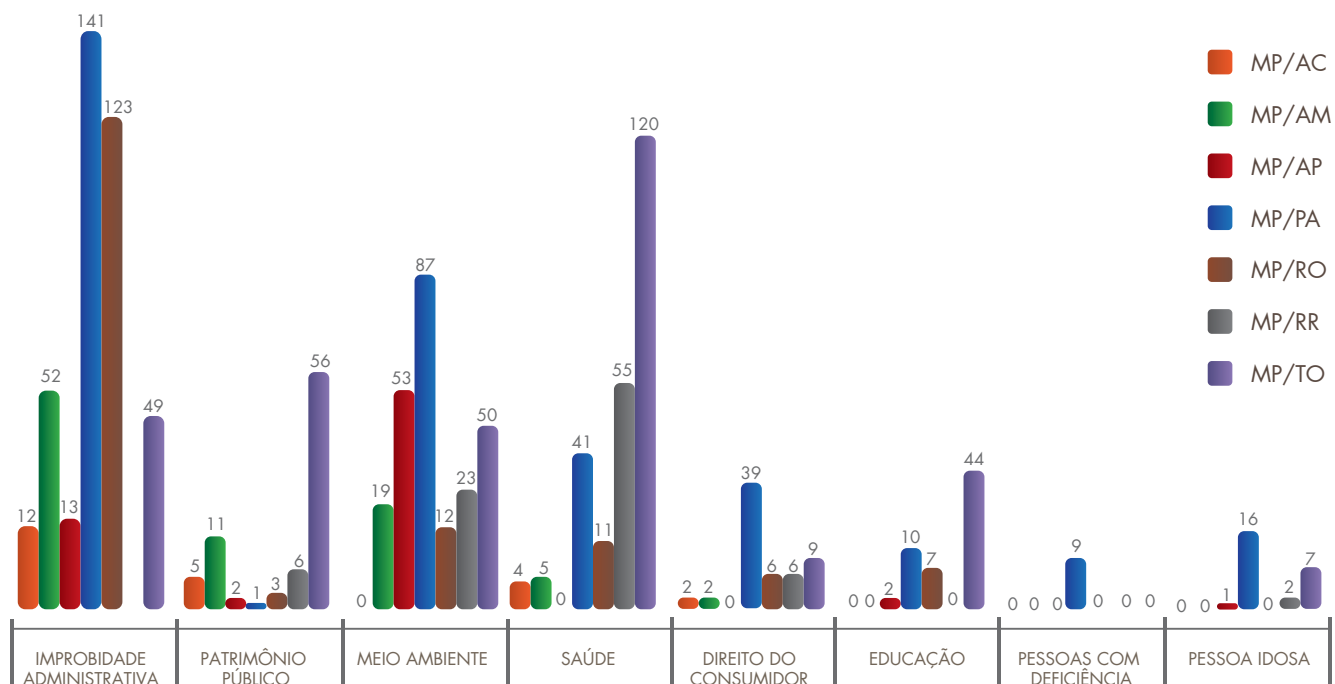


Fonte: CNMP/Ind [30/04/2013], Resolução CNMP nº 74

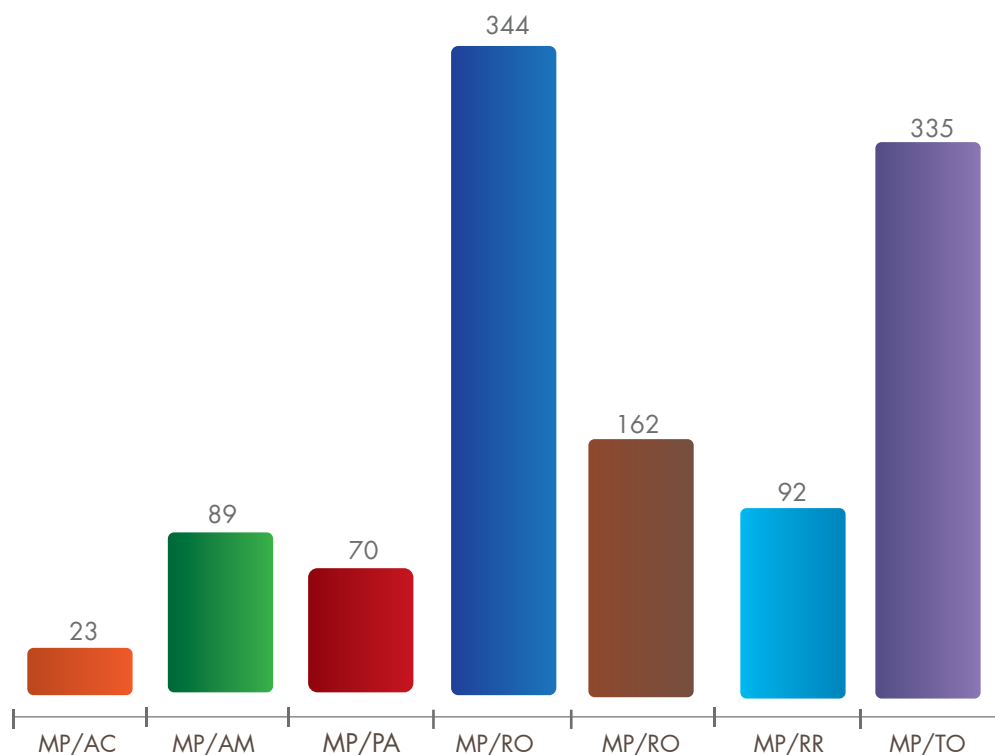


Fonte: CNMP/Ind (30/04/2013), Resolução CNMP nº 74

Gráfico II.3: Petição Inicial por Assunto e Total por Unidade

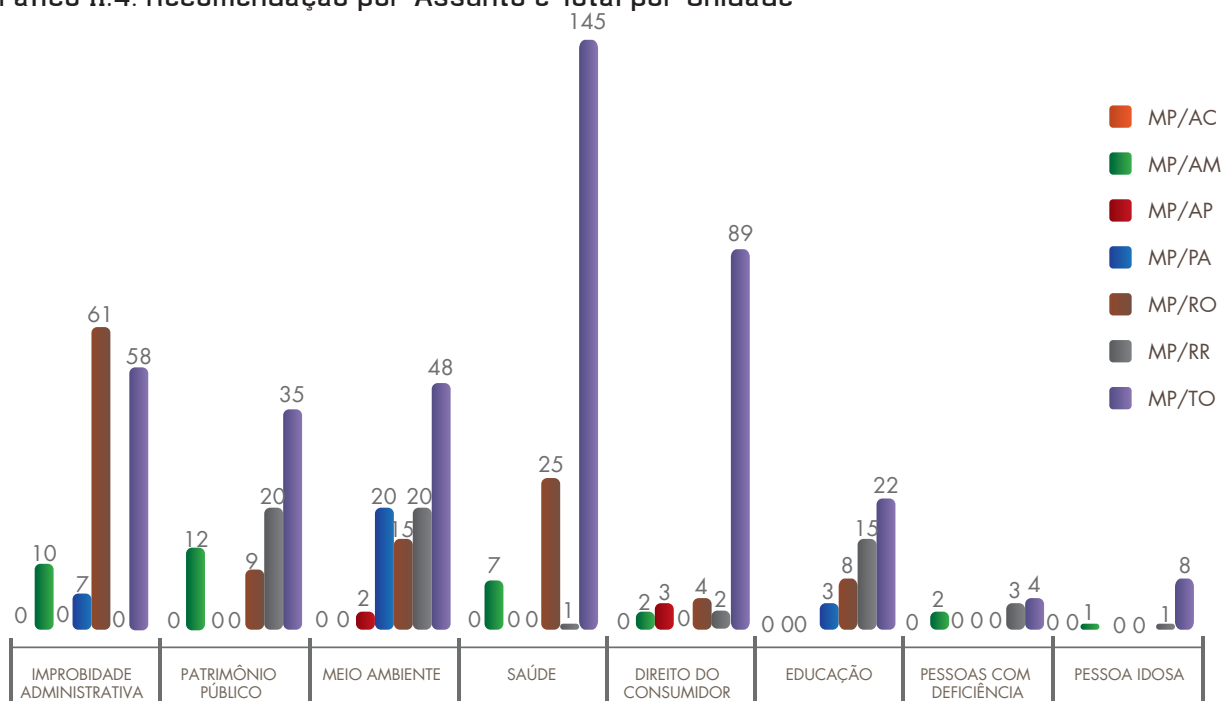


Fonte: CNMP/Ind (30/04/2013), Resolução CNMP nº 74



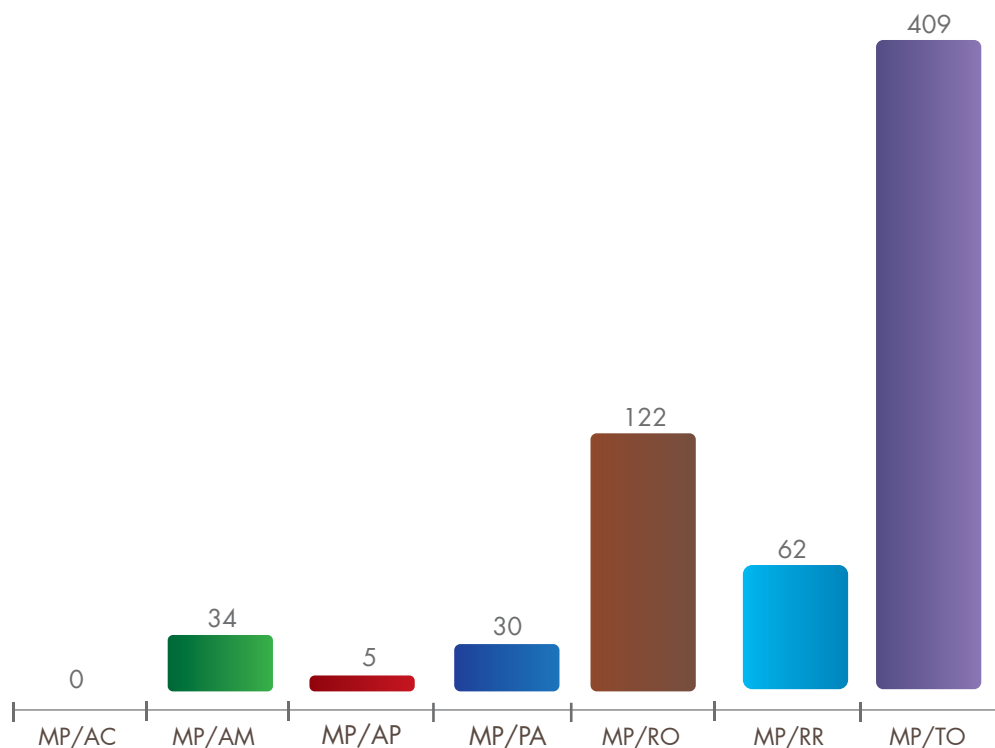
Fonte: CNMPlnd (30/04/2013), Resolução CNMP nº 74

Gráfico II.4: Recomendação por Assunto e Total por Unidade



Fonte: CNMPlnd (30/04/2013), Resolução CNMP nº 74





Fonte: CNMPlnd (30/04/2013), Resolução CNMP nº 74

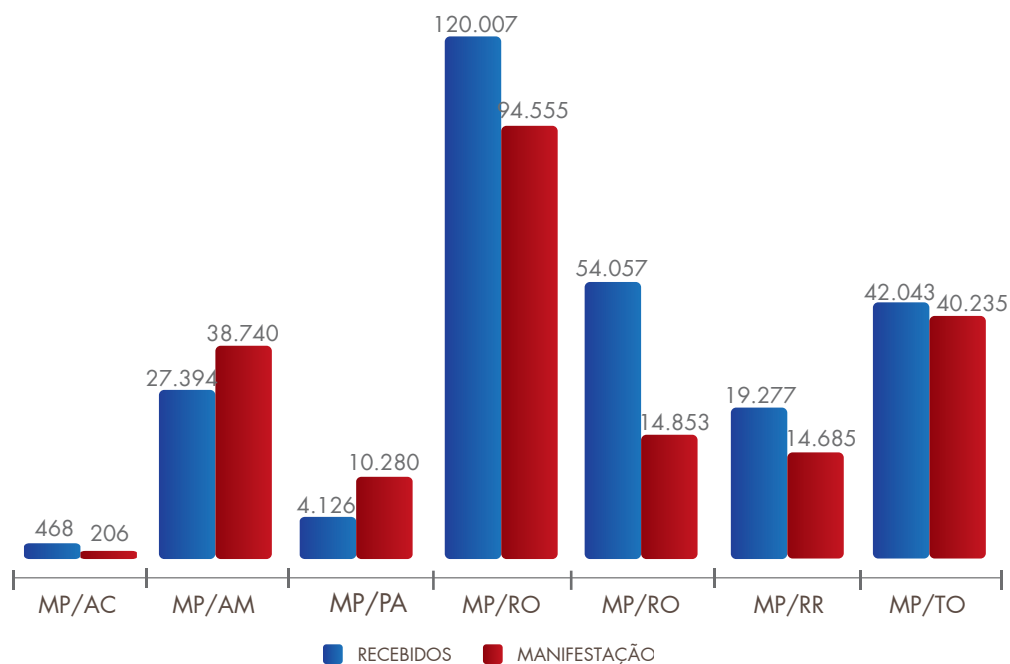
### III - DA MATÉRIA CÍVEL

#### Quadro III.1: Área Cível - Processos

Movimentação	Região							Total Geral
	MP/AC	MP/AM	MP/AP	MP/PA	MG/RO	MP/RR	MP/TO	
Recebidos	468	27.394	4.126	120.007	54.057	19.277	42.043	267.372
Manifestação	206	38.740	10.280	94.555	14.853	14.685	40.235	213.554

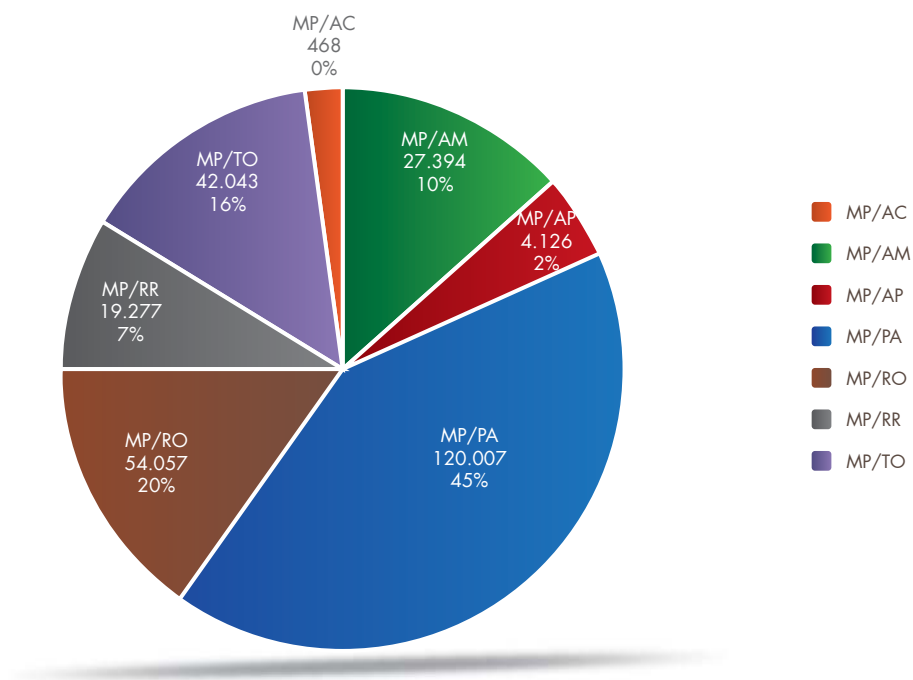
Fonte: CNMPlnd (30/04/2013), Resolução CNMP nº 74

Gráfico III.1: Processos Cívicos Recebidos/Manifestações



Fonte: CNMPInd [30/04/2013], Resolução CNMP nº 74

Gráfico III.2: Processos Cívicos Recebidos por Unidade (em %)



Fonte: CNMPInd [30/04/2013], Resolução CNMP nº 74

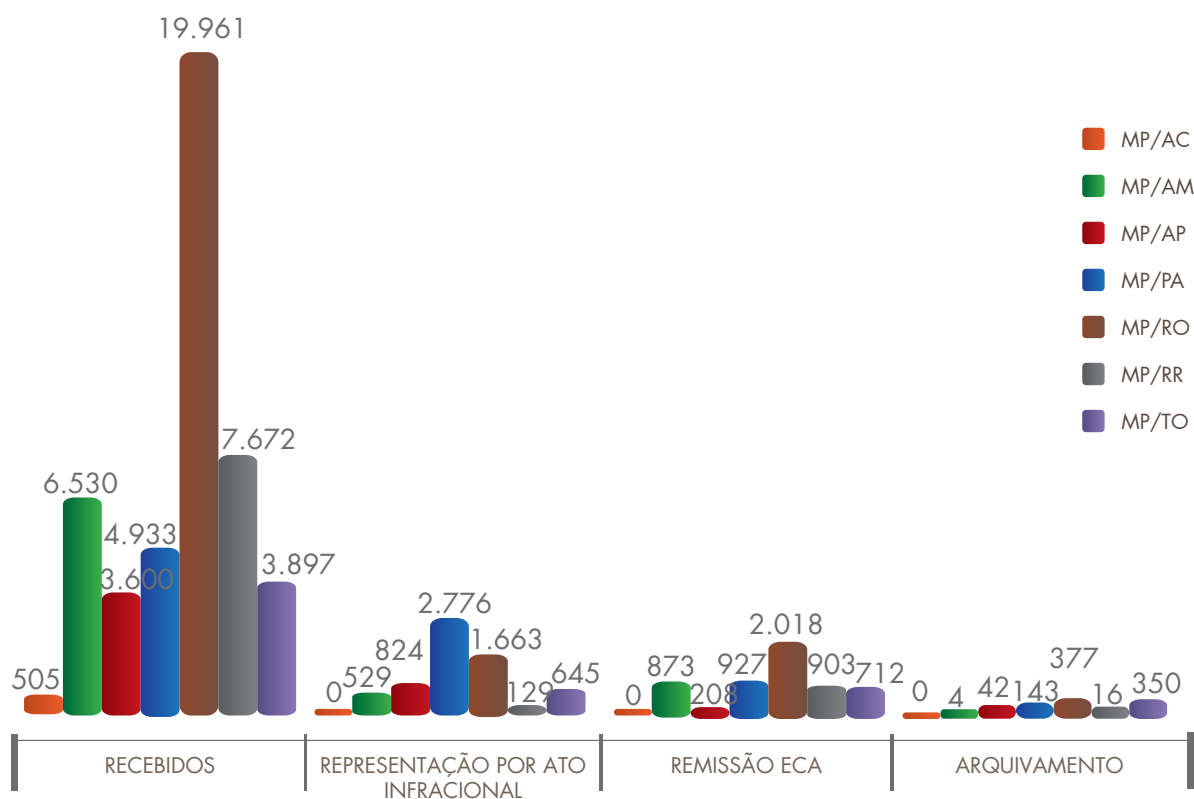
## IV – DA MATÉRIA DA INFÂNCIA E JUVENTUDE

Quadro III.1: Área de Infância e Juventude

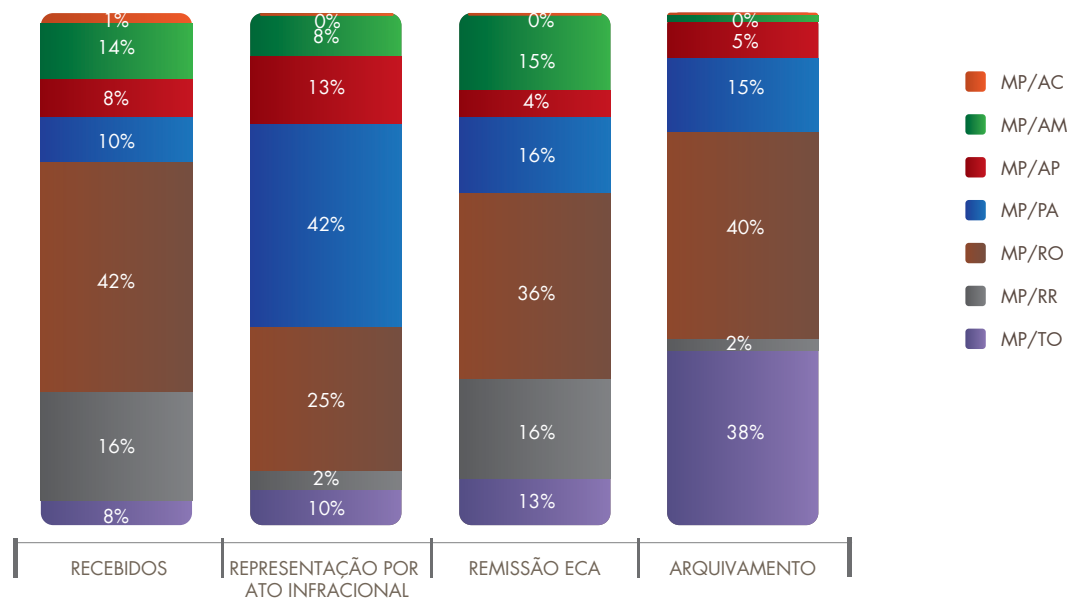
Movimentação	Região							Total Geral
	MP/AC	MP/AM	MP/AP	MP/PA	MG/RO	MP/RR	MP/TO	
Recebidos	505	6.530	3.600	4.933	19.961	7.672	3.897	47.098
Remissão ECA	0	873	208	927	2.018	903	712	5.641
Representação por Ato Infracional	0	529	824	2.776	1.663	129	645	6.566
Arquivamento	0	4	42	143	377	16	350	932

Fonte: CNMP/Ind (30/04/2013), Resolução CNMP nº 74

Quadro IV.1: Demonstrativo do Número de Procedimentos Investigatórios, Processos de Apuração de Ato Infracional e Execução de Medidas Socioeducativas Recebidos, Remissão ECA, Representação por Ato Infracional e Arquivados

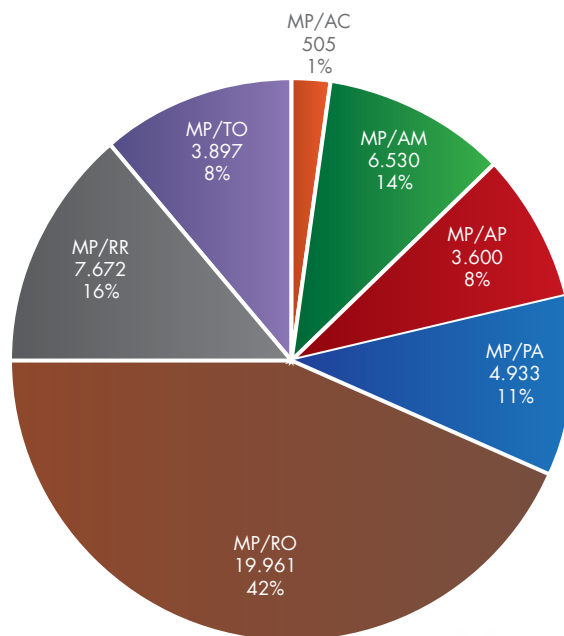


Fonte: CNMP/Ind (30/04/2013), Resolução CNMP nº 74



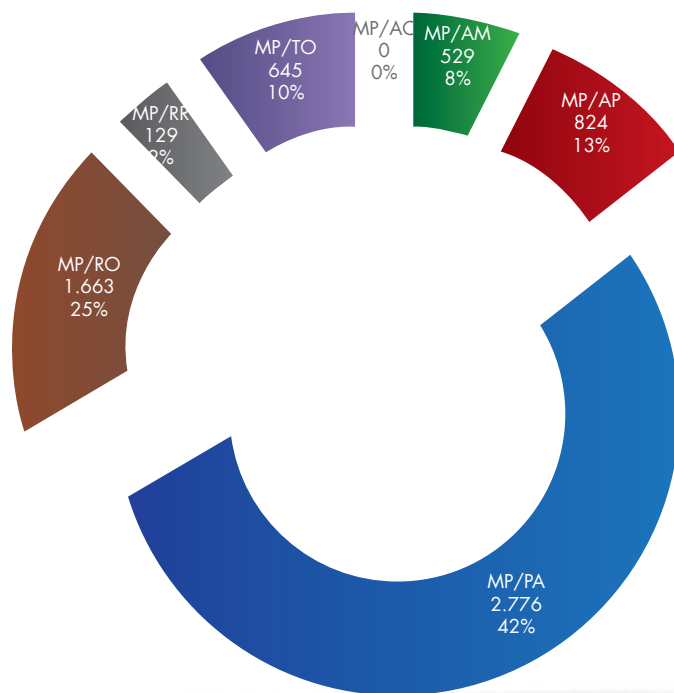
Fonte: CNMPlnd [30/04/2013], Resolução CNMP nº 74

### Quadro IV.2: Procedimentos Investigatórios, Processos de Apuração de Ato Infracional e Execução de Medidas Socioeducativas Recebidos



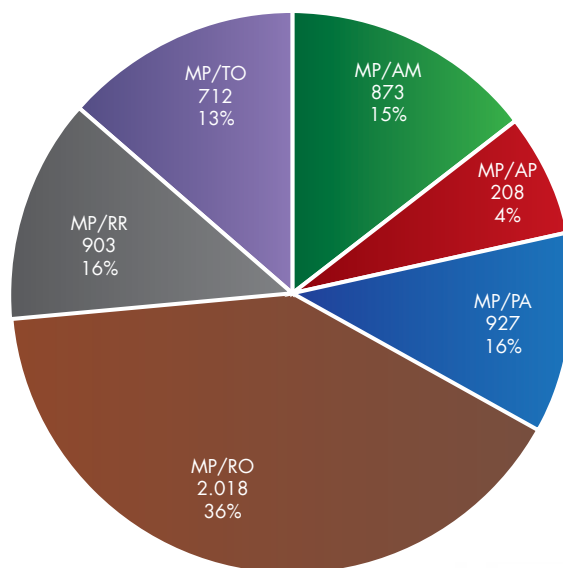
Fonte: CNMPlnd [30/04/2013], Resolução CNMP nº 74

**Quadro IV.3: Representações Oferecidas**



Fonte: CNMP/Ind (30/04/2013), Resolução CNMP nº 74

**Quadro IV.4: Remissões Concedidas pelo Ministério Público**



Fonte: CNMP/Ind (30/04/2013), Resolução CNMP nº 74

Gráfico IV.5: Representações x Remissões

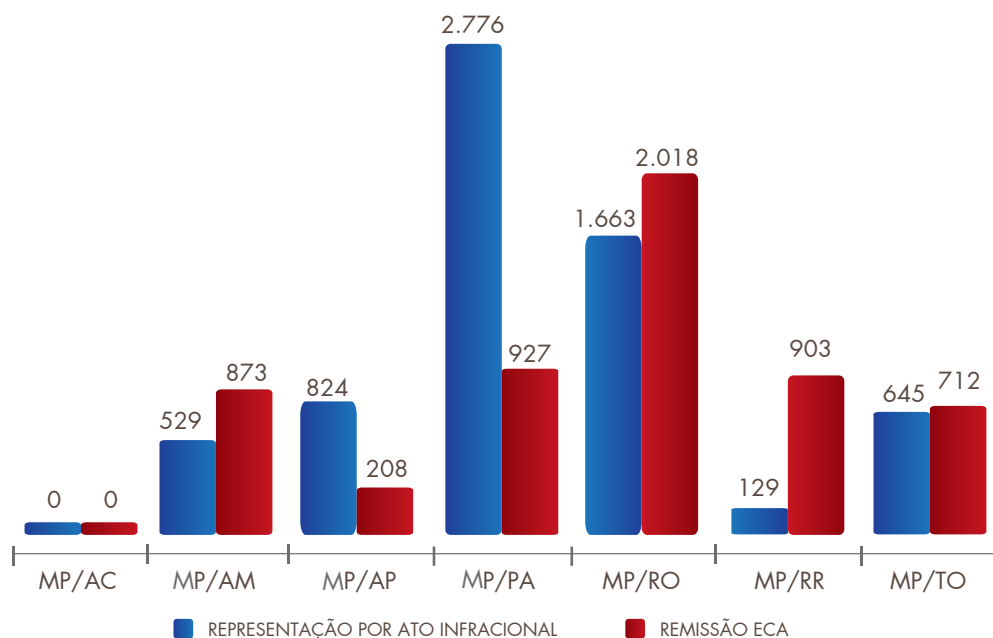
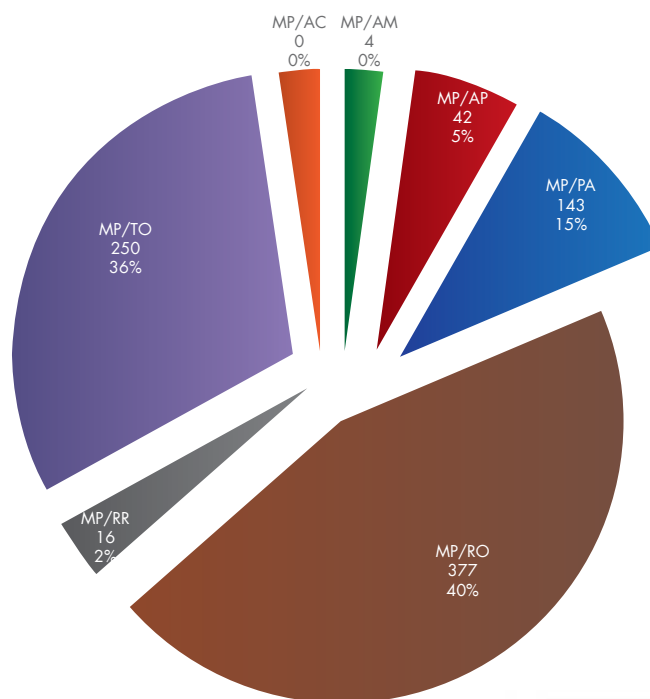
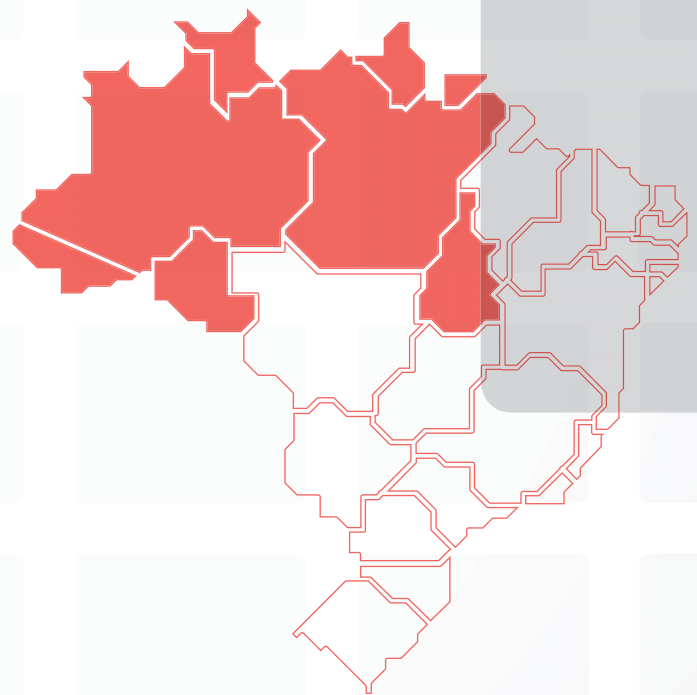


Gráfico IV.6: Procedimentos Investigatórios, Processos de Apuração de Ato Infracional e Execução de Medidas Socioeducativas Arquivados



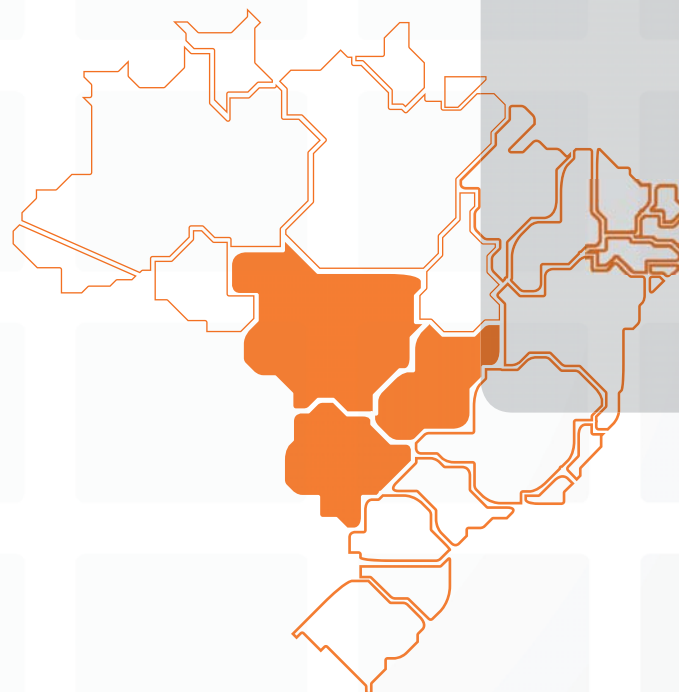
Fonte: CNMP/Ind [30/04/2013], Resolução CNMP nº 74







## Região Centro-Oeste<sup>2</sup>



<sup>2</sup>Cabe enfatizar que, para melhor comparar a atuação administrativa e funcional das diversas áreas do de atribuição do Ministério Público Estadual, e, em razão da semelhança com as matérias do Ministério Público do Distrito Federal e Territórios, os dados consolidados da Região Centro-Oeste do país contam com as informações do Ministério público do Distrito Federal e Territórios, não obstante o disposto no Artigo 128 Inciso I da Constituição Federal.

## ATUAÇÃO ADMINISTRATIVA

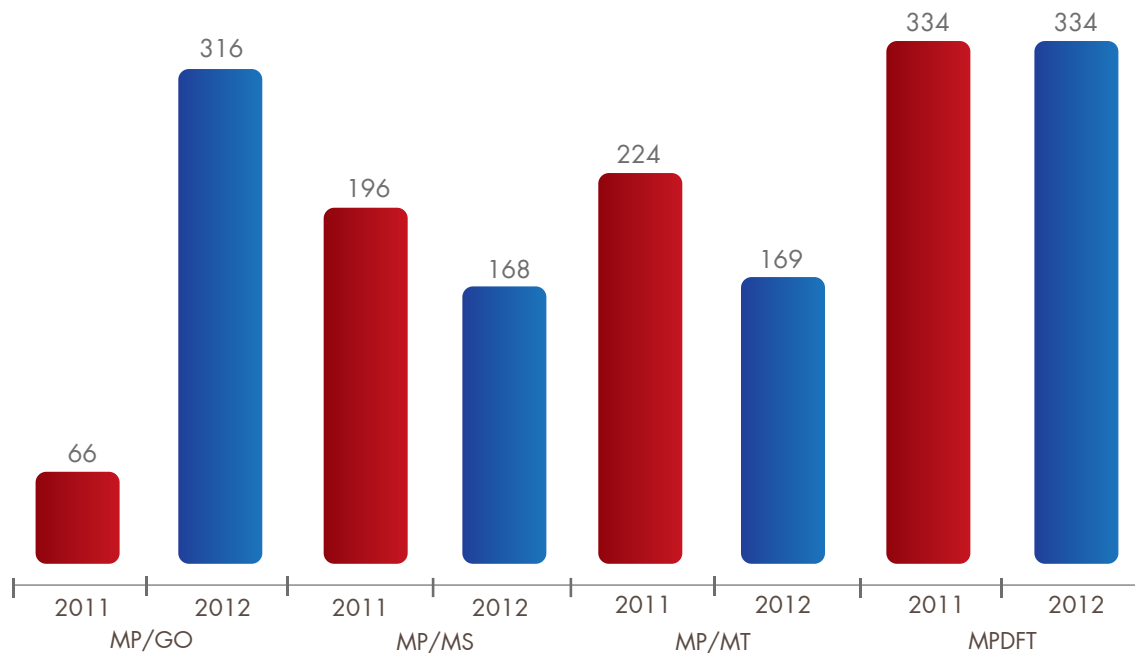
## I - GESTÃO DE PESSOAS

Quadro I.1: Força de Trabalho por Estado, 2011-2012

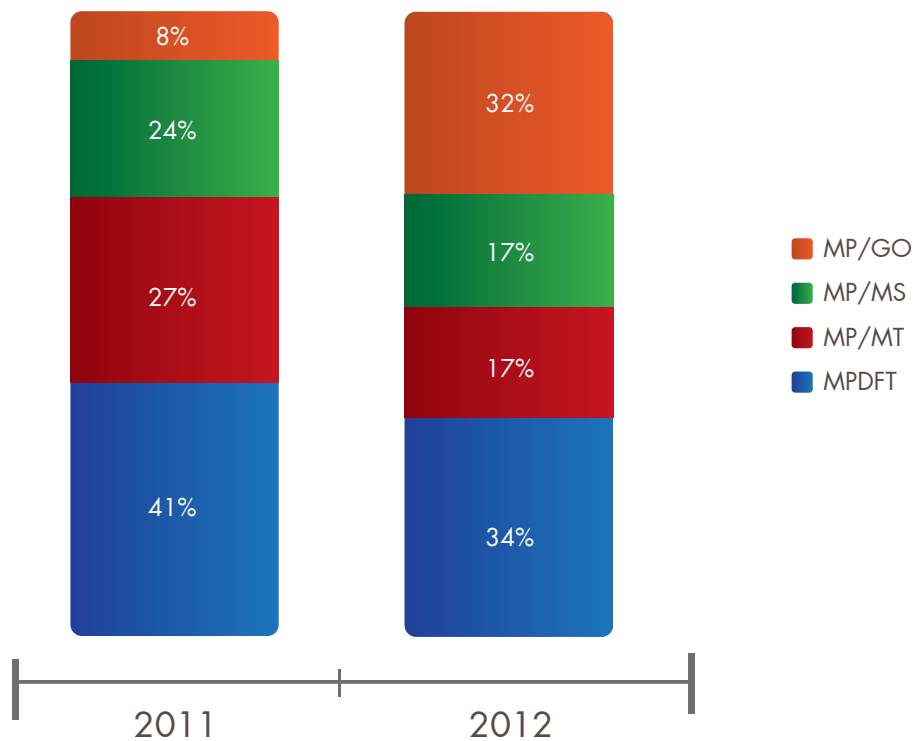
Gestão de Pessoas	MP/GO		MP/MS		MP/MT		MPDFT	
	2011	2012	2011	2012	2011	2012	2011	2012
<b>Número de cargos de membros de 1ª instância providos</b>	66	316	196	168	224	169	334	334
<b>Número de cargos de membros de 2ª instância providos</b>	36	35	31	31	35	30	41	40
<b>Número de cargos de servidores de carreira providos</b>	902	943	283	270	342	333	1.249	1.343
<b>Número de vagas existentes para estagiários (Direito)</b>	824			453	358	454	369	310
<b>Número de vagas existentes para estagiários (outras áreas)</b>	202	186	150	125	0	0	157	404

Fonte: CNMPlnd [30/04/2013], Resolução CNMP nº 74

Gráfico I.1: Número de Cargos de Membros de 1ª Instância Providos por Estado, 2011-2012

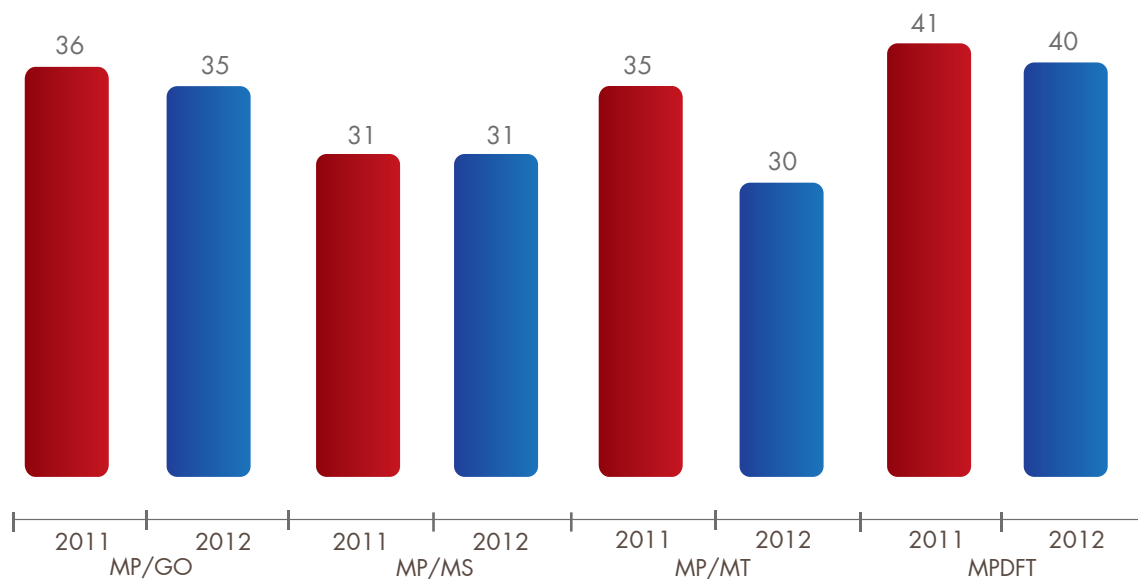


Fonte: CNMPlnd (30/04/2013), Resolução CNMP nº 74

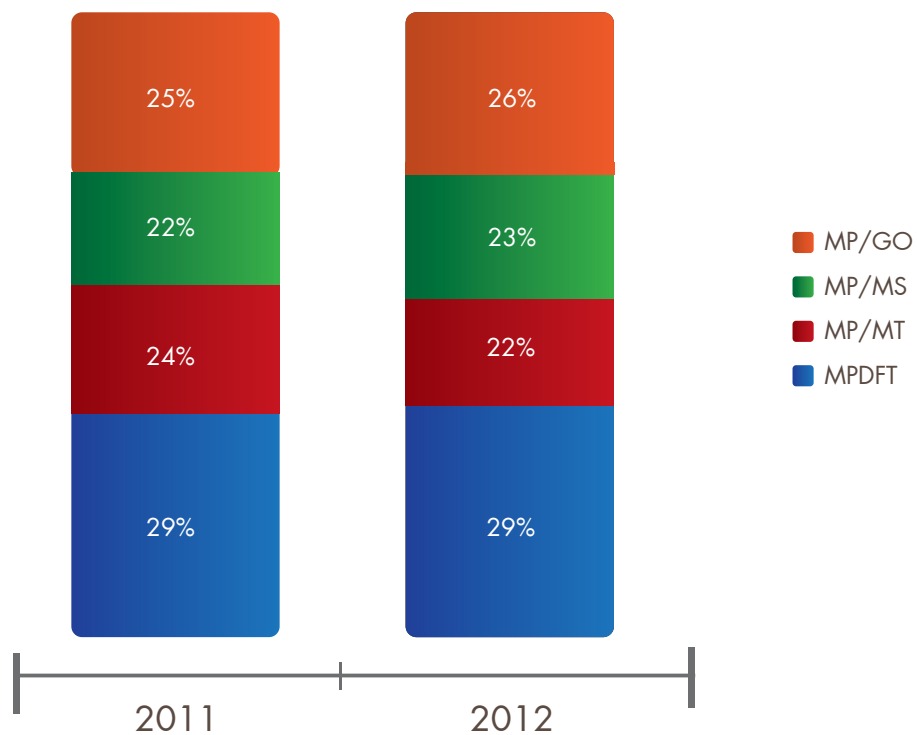


Fonte: CNMPlnd (30/04/2013), Resolução CNMP nº 74

Gráfico 1.2: Número de Cargos de Membros de 2ª Instância Providos por Estado, 2011-2012

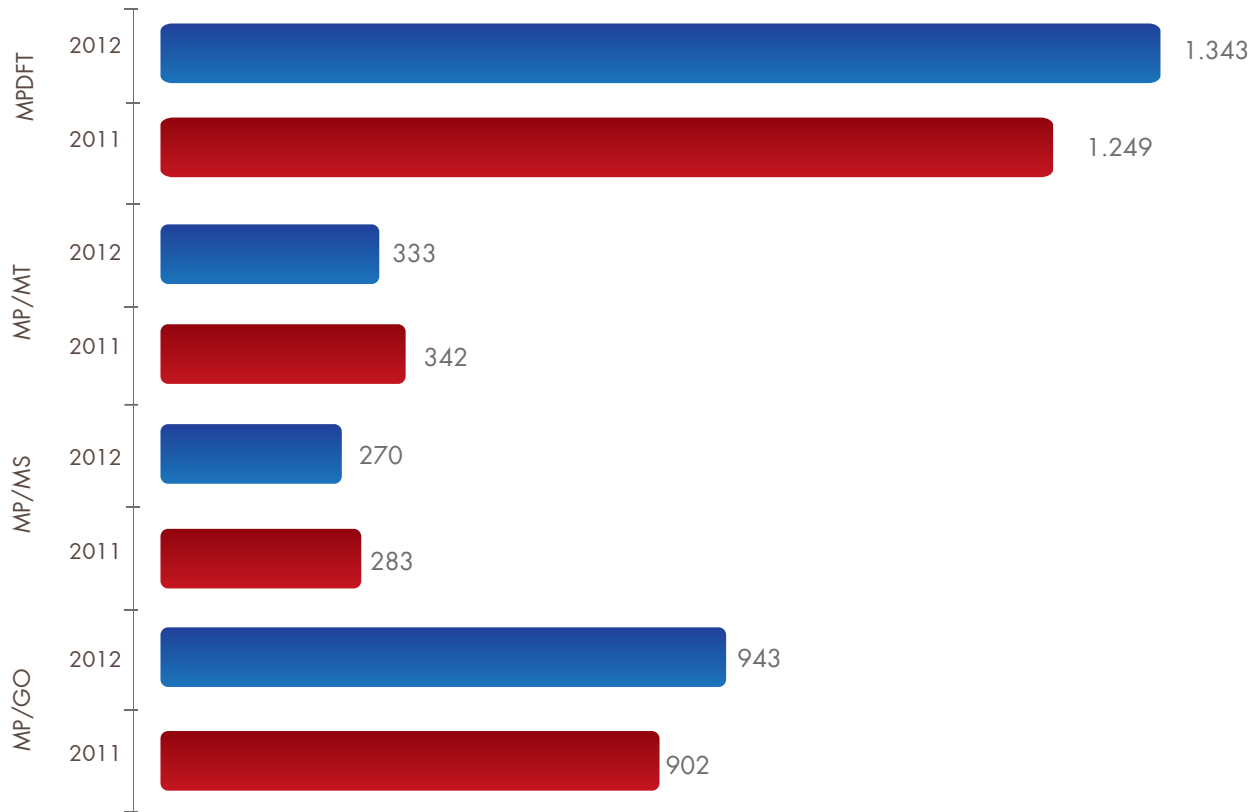


Fonte: CNMPlnd [30/04/2013], Resolução CNMP nº 74

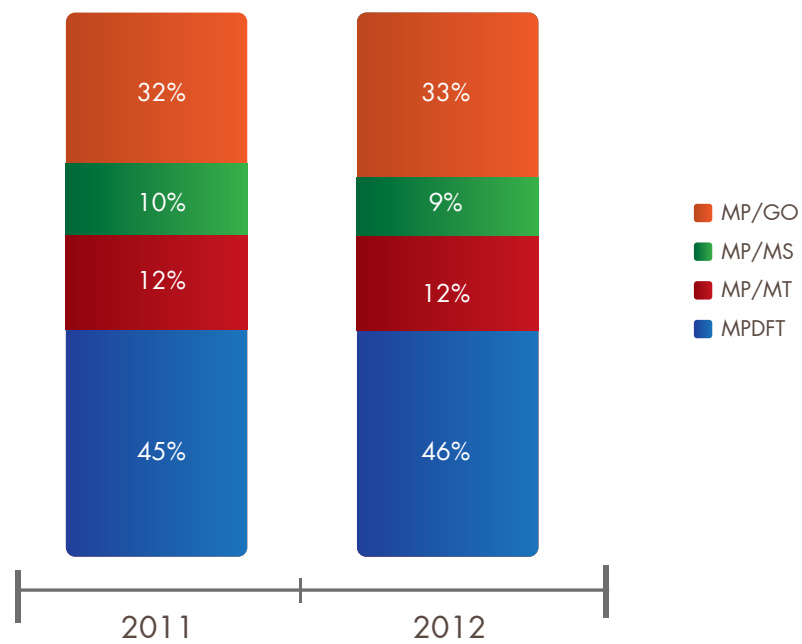


Fonte: CNMPlnd [30/04/2013], Resolução CNMP nº 74

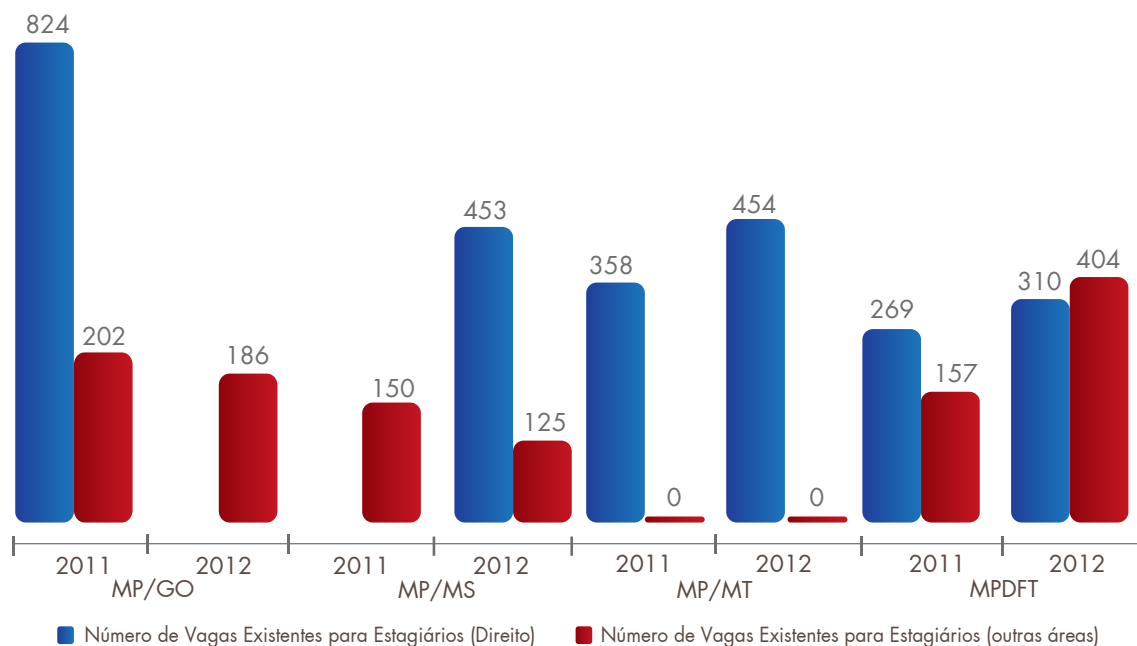
Gráfico I.3: Número de Cargos de Servidores Providos por Estado, 2011-2012



Fonte: CNMPlnd (30/04/2013), Resolução CNMP nº 74



Fonte: CNMPlnd (30/04/2013), Resolução CNMP nº 74

**Gráfico I.4: Número de Vagas Existentes para Estagiários (Direito) e Estagiários (outras áreas) por Estado, 2011-2012**


Fonte: CNMPlnd (30/04/2013), Resolução CNMP nº 74

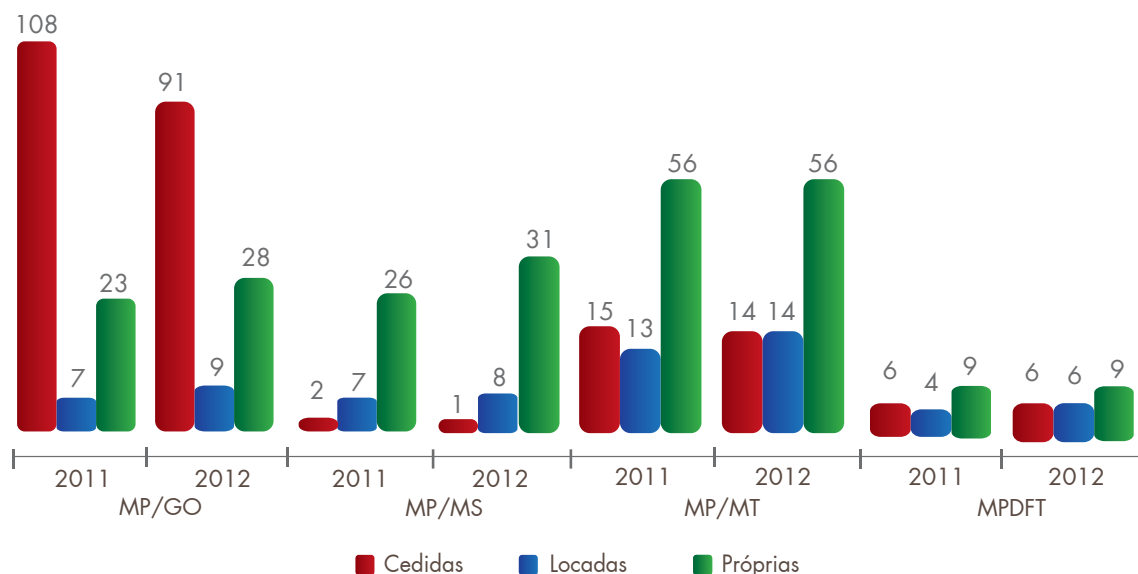
## II – GESTÃO ESTRUTURAL

**Quadro II.1: Total de Prédios Cedidos, Locados ou com Sede Própria por Estado, 2011-2012**

Gestão Estrutural	MP/GO		MP/MS		MP/MT		MP/DF	
	2011	2012	2011	2012	2011	2012	2011	2012
<b>Cedidos</b>	108	91	2	1	15	14	6	6
<b>Locados</b>	7	9	7	8	13	14	4	6
<b>Próprias</b>	23	28	26	31	56	56	9	9

Fonte: CNMPlnd (30/04/2013), Resolução CNMP nº 74

Gráfico II.1: Total de Prédios Cedidos, Locados ou com Sede Própria por Estado, 2011-2012



Fonte: CNMPInd (30/04/2013), Resolução CNMP nº 74

### III - GESTÃO DE TECNOLOGIA DA INFORMAÇÃO

Quadro III.1: Quantidade de Ativos de Rede, de Certificados Digitais e de Microcomputadores com mais ou menos de 4 anos por Estado, 2011-2012

Gestão de Tecnologia da Informação	MP/GO		MP/MS		MP/MT		MPDFT	
	2011	2012	2011	2012	2011	2012	2011	2012
Quantidade de ativos de rede	0	61	107	186	153	130	356	253
Quantidade de certificados digitais distribuídos	5	3	193	205	250	216	38	90
Quantidade de microcomputadores com mais de 4 anos	0	1.393	385	1.066	600	580	619	0
Quantidade de microcomputadores com menos de 4 anos	2.866	1.691	1.360	467	500	700	1.915	1.496

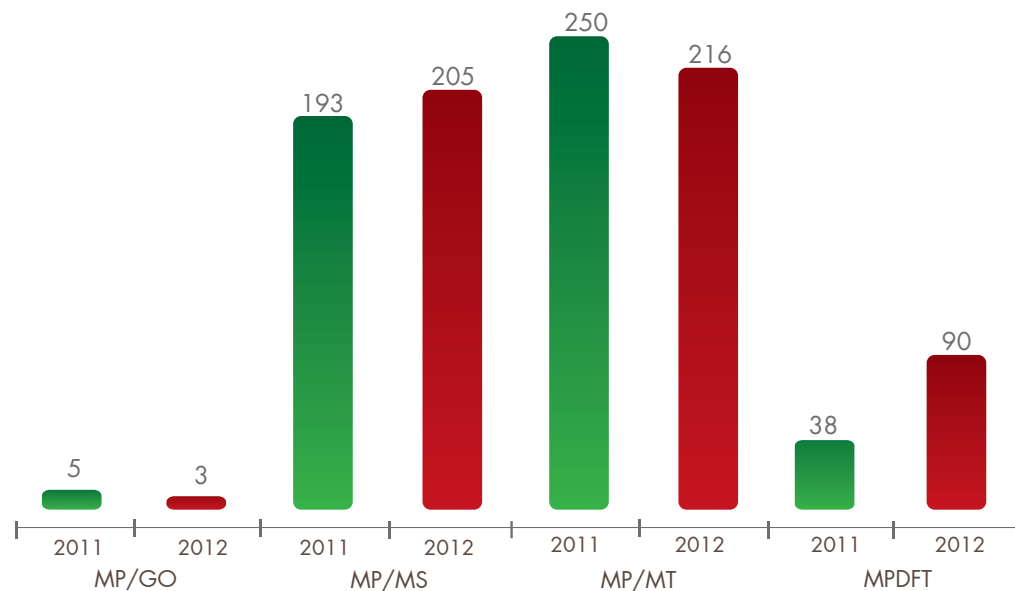
Fonte: CNMPInd (30/04/2013), Resolução CNMP nº 74

**Quadro III.1: Números de Ativos de Rede por Estado, 2011-2012**



Fonte: CNMPInd (30/04/2013), Resolução CNMP nº 74

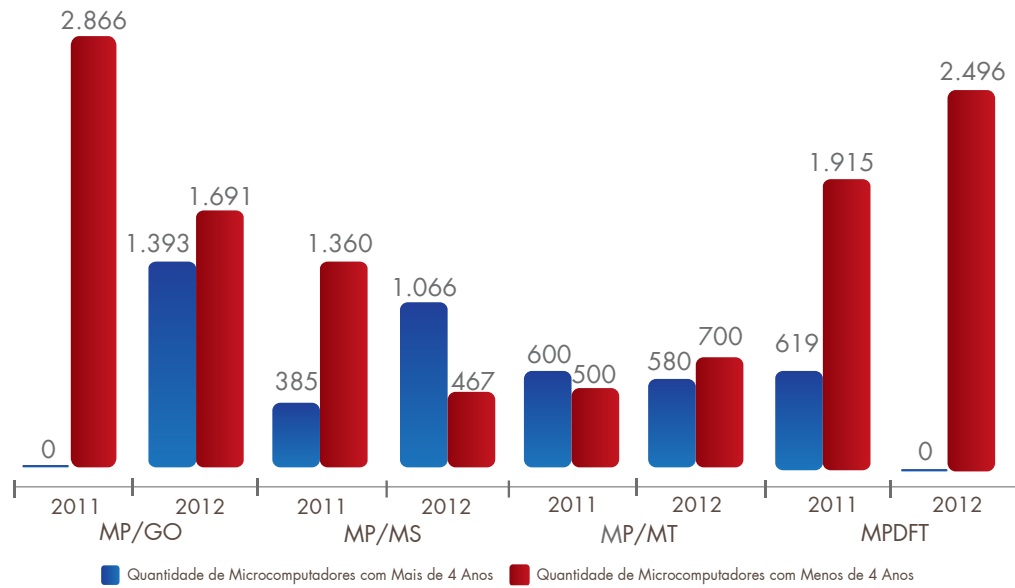
**Gráfico III.2: Números de Certificados Digitais Distribuídos por Estado, 2011-2012**



Fonte: CNMPInd (30/04/2013), Resolução CNMP nº 74



Gráfico III.3: Quantidade de Microcomputadores com mais ou menos de 4 anos por Estado, 2011-2012



Fonte: CNMPlnd [30/04/2013], Resolução CNMP nº 74

## ATUAÇÃO FUNCIONAL

## I - DA MATÉRIA CRIMINAL

Quadro I.1: Área Criminal - Inquérito Policial e Termos Circunstanciados

Assunto	Movimentação	Região				Total Geral
		MP/GO	MP/MS	MP/MT	MP/DF	
Crimes Contra a Vida	Recebidos		11.406	10.648	14.844	36.898
	Promoção de Arquivamento: Arquivamento		417	793	596	1.806
	Denúncias Oferecidas: Denúncia		906	918	969	2.793
Lesão Corporal	Recebidos		28.031	14.931	18.901	61.863
	Promoção de Arquivamento: Arquivamento		1.651	1.194	3.065	5.910
	Denúncias Oferecidas: Denúncia		4.701	2.665	1.701	9.067
Crimes Contra o Patrimônio	Recebidos		55.057	38.146	29.205	122.408
	Promoção de Arquivamento: Arquivamento		2.726	2.496	2.370	7.592
	Denúncias Oferecidas: Denúncia		5.757	5.236	4.957	15.950
Crimes Contra a Dignidade Sexual	Recebidos		6.781	6.204	4.396	17.381
	Promoção de Arquivamento: Arquivamento		281	367	319	967
	Denúncias Oferecidas: Denúncia		820	752	447	2.019
Crimes Contra a Administração Pública	Recebidos		9.921	7.566	9.615	21.102
	Promoção de Arquivamento: Arquivamento		441	426	6.496	7.363
	Denúncias Oferecidas: Denúncia		1.082	657	2.780	4.519
Crimes de Responsabilidade	Recebidos		20	230	0	250
	Promoção de Arquivamento: Arquivamento		1	26	0	27
	Denúncias Oferecidas: Denúncia		1	10	0	11
Crimes de Tráfico Ilícito e Uso Indevido de Drogas	Recebidos		10.034	13.075	14.761	37.870
	Promoção de Arquivamento: Arquivamento		434	585	1.802	2.821
	Denúncias Oferecidas: Denúncia		2.450	2.829	953	6.232
Crimes Contra a Ordem Tributária	Recebidos		643	791	1.526	2.960
	Promoção de Arquivamento: Arquivamento		20	115	123	258
	Denúncias Oferecidas: Denúncia		32	16	43	91
Crimes Contra o Meio Ambiente e o Patrimônio Genético	Recebidos		4.693	11.799	3.609	20.101
	Promoção de Arquivamento: Arquivamento		141	479	191	811
	Denúncias Oferecidas: Denúncia		302	520	92	914

Fonte: CNMPlnd [30/04/2013], Resolução CNMP nº 74

## ATUAÇÃO FUNCIONAL

## I - DA MATÉRIA CRIMINAL

Quadro I.1: Área Criminal - Inquérito Policial e Termos Circunstanciados (continuação)

Assunto	Movimentação	Região				Total Geral
		MP/GO	MP/MS	MP/MT	MPDFT	
Crimes de Lavagem ou Ocultação de Bens, Direitos ou Valores	Recebidos		32	19	8	59
	Promoção de Arquivamento: Arquivamento		2	1	1	4
	Denúncias Oferecidas: Denúncia		0	0	0	0
Crimes de Tortura	Recebidos		234	574	180	988
	Promoção de Arquivamento: Arquivamento		19	23	14	56
	Denúncias Oferecidas: Denúncia		10	25	6	41
Crimes do Sistema Nacional de Armas	Recebidos		3.802	5.050	3.104	11.956
	Promoção de Arquivamento: Arquivamento		117	208	227	552
	Denúncias Oferecidas: Denúncia		1.064	1.483	877	3.424
Crimes Previstos no Estatuto da Criança e do Adolescente	Recebidos		882	797	514	2.193
	Promoção de Arquivamento: Arquivamento		43	53	48	144
	Denúncias Oferecidas: Denúncia		83	119	85	287

Fonte: CNMPInd [30/04/2013], Resolução CNMP nº 74

**Quadro I.2: Área Criminal – Processo**

Assunto	Movimentação	Região				Total Geral
		MP/GO	MP/MS	MP/MT	MPDFT	
Crimes Contra a Vida	Recebidos		9.606	11.213	12.244	38.063
Lesão Corporal	Recebidos		9.333	8.663	11.078	29.074
Crimes Contra o Patrimônio	Recebidos		26.194	30.084	50.994	107.272
Crimes Contra a Dignidade Sexual	Recebidos		3.634	5.191	4.808	13.633
Crimes Contra a Administração Pública	Recebidos		2.547	2.220	3.334	8.101
Crimes de Tráfico Ilícito e Uso Indevido de Drogas	Recebidos		10.208	11.429	12.969	34.606
Crimes Contra o Meio Ambiente e o Patrimônio Genético	Recebidos		1.388	4.353	1.004	6.745
Crimes de Lavagem ou Ocultação de Bens, Direitos ou Valores	Recebidos		18	14	0	32
Crimes de Tortura	Recebidos		76	216	173	465
Crimes do Sistema Nacional de Armas	Recebidos		4.512	5.955	9.298	19.865
Crimes Previstos no Estatuto da Criança e do Adolescente	Recebidos		393	686	1.246	2.325

Fonte: CNMPlnd [30/04/2013], Resolução CNMP nº 74

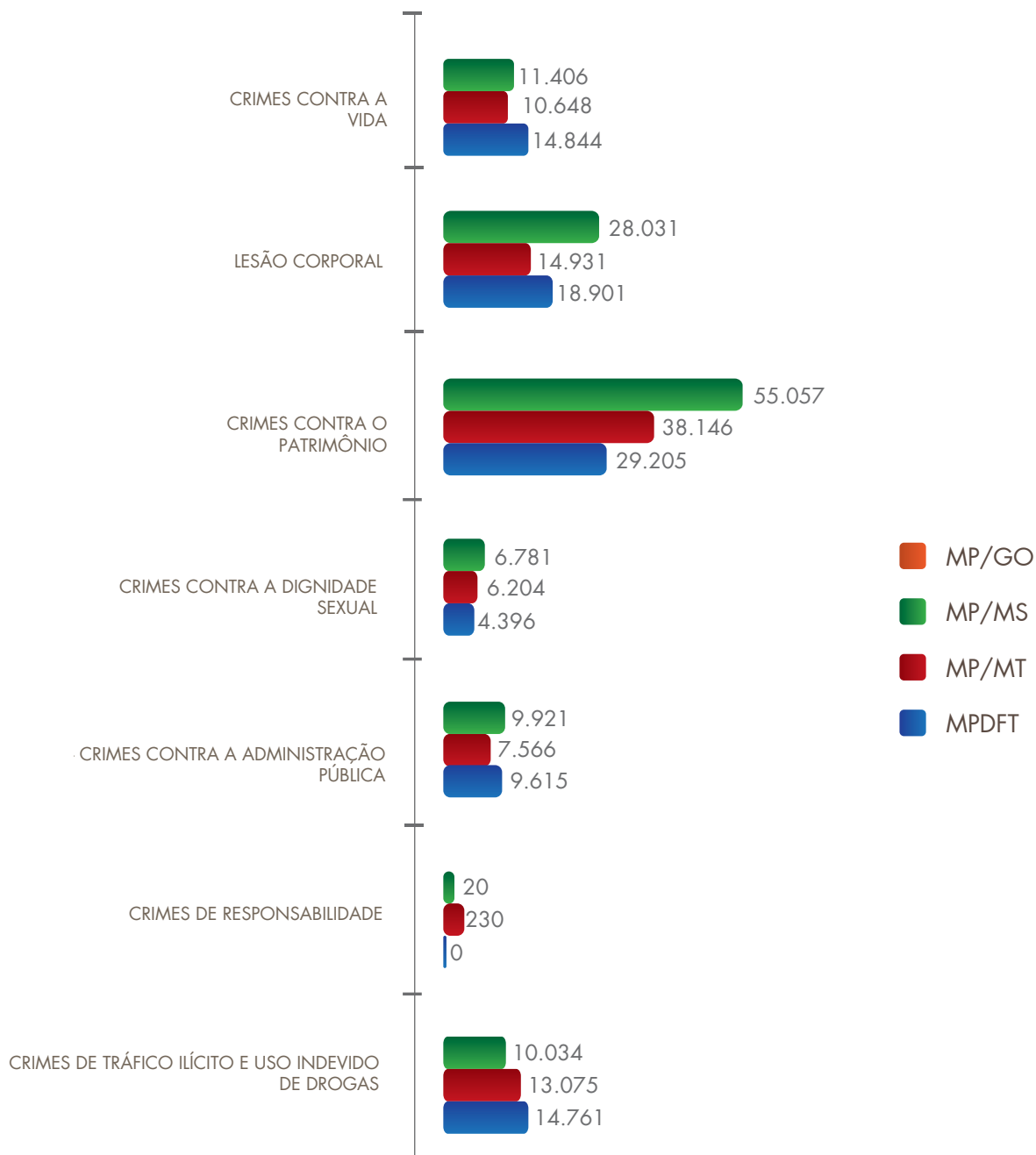
**Quadro I.3: Área Criminal – Execução Penal**

Movimentação	Região				Total Geral
	MP/GO	MP/MS	MP/MT	MPDFT	
Recebidos	0	77.984	44.728	68.329	191.041

Fonte: CNMPlnd [30/04/2013], Resolução CNMP nº 74

## I.1 – Inquéritos Policiais/Termos Circunstanciados

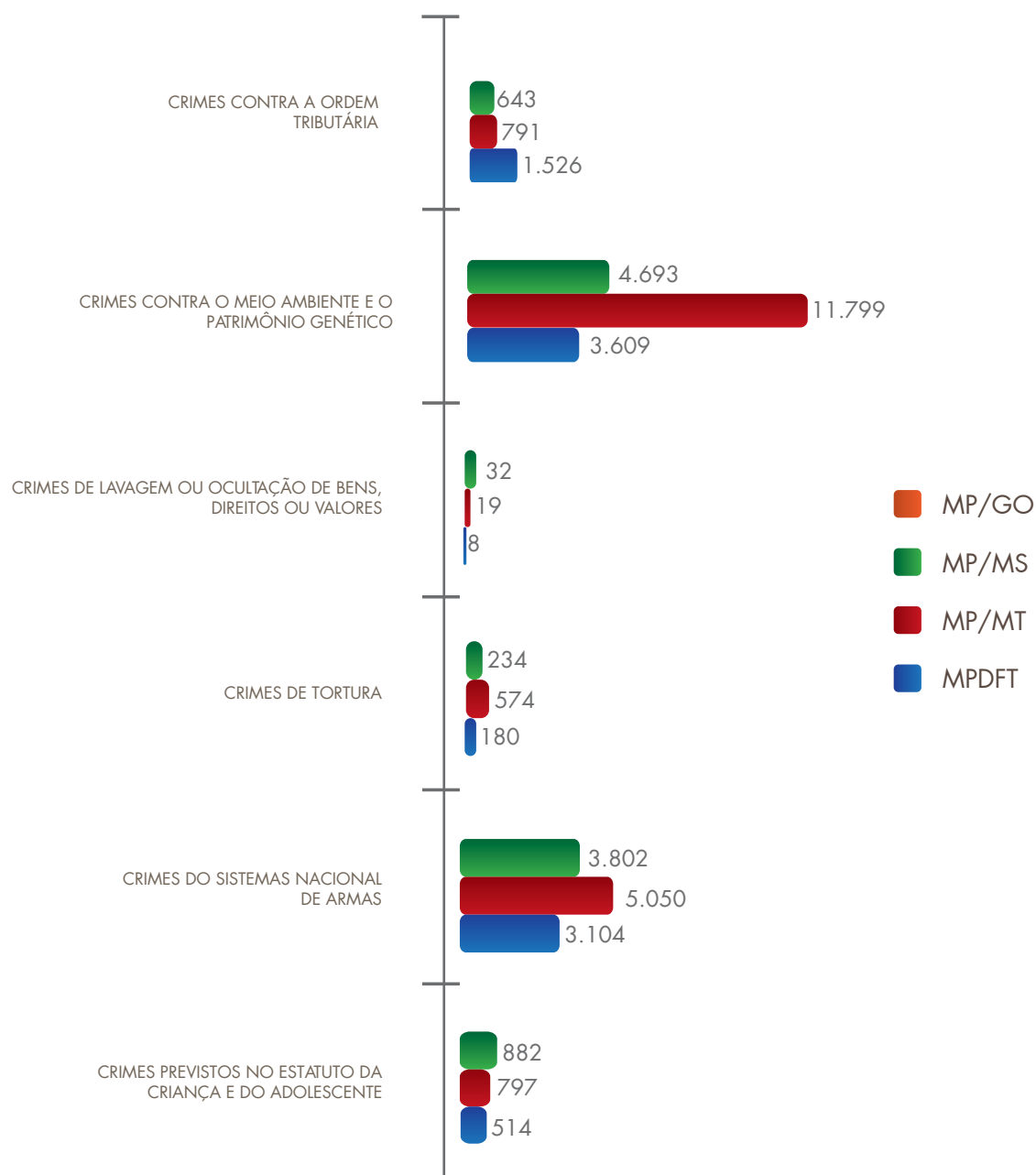
Gráfico I.1.1: Recebidos por Assunto e Total Recebido por Unidade



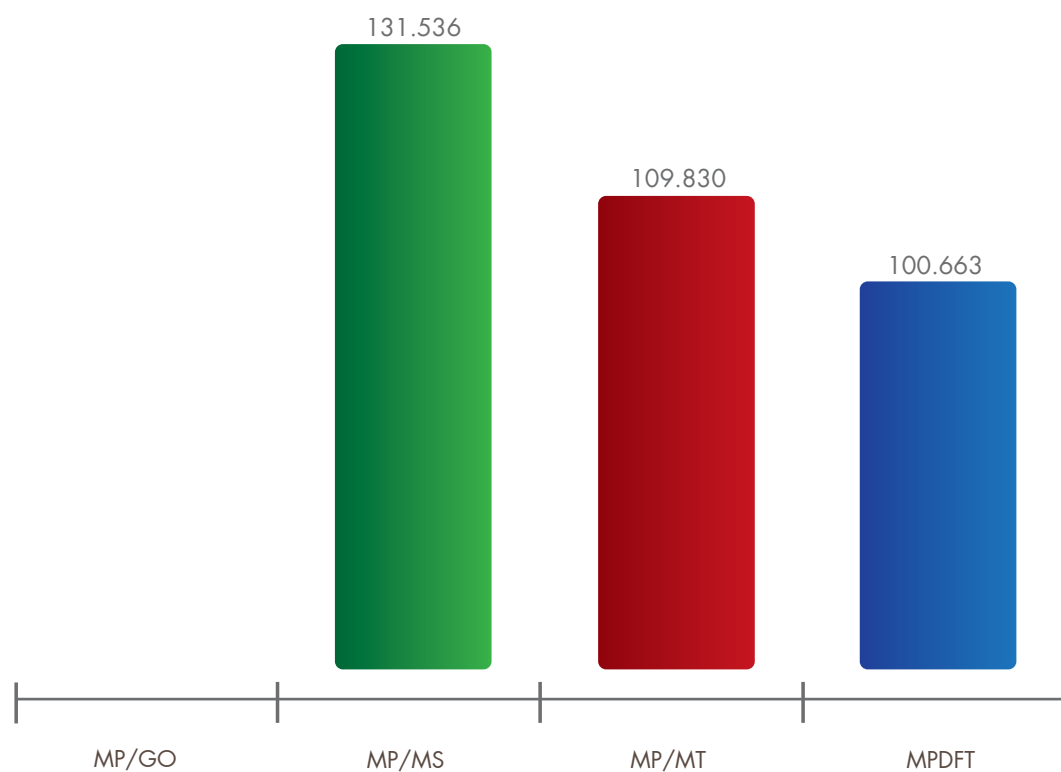
Fonte: CNMPlnd [30/04/2013], Resolução CNMP nº 74

## I.1 – Inquéritos Policiais/Termos Circunstanciados

Gráfico I.1.1: Recebidos por Assunto e Total Recebido por Unidade (continuação)

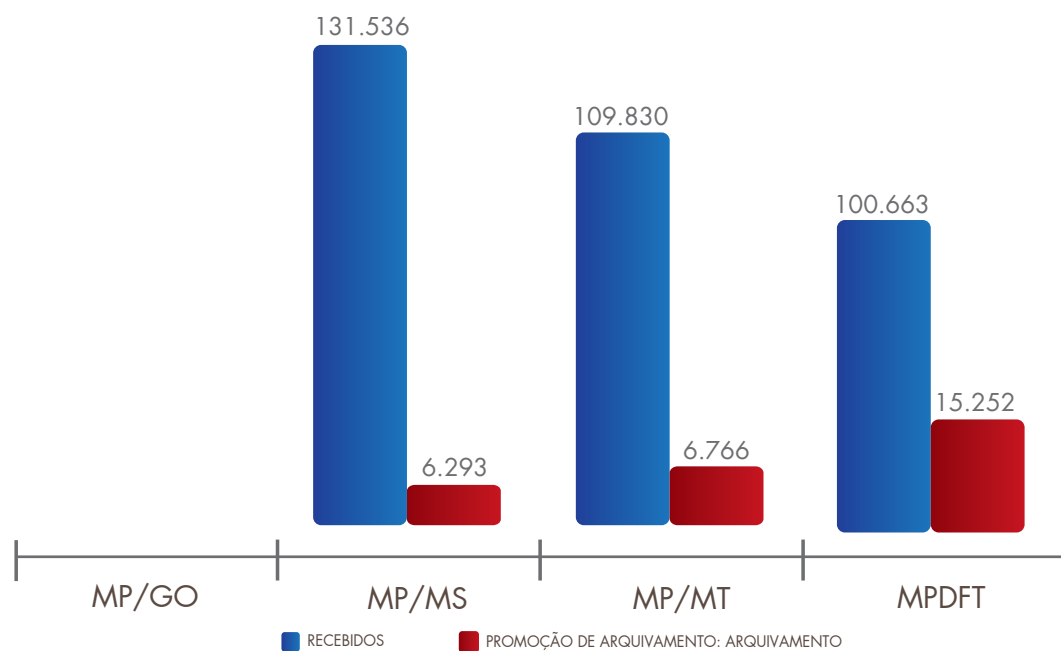


Fonte: CNMP/Ind (30/04/2013), Resolução CNMP nº 74



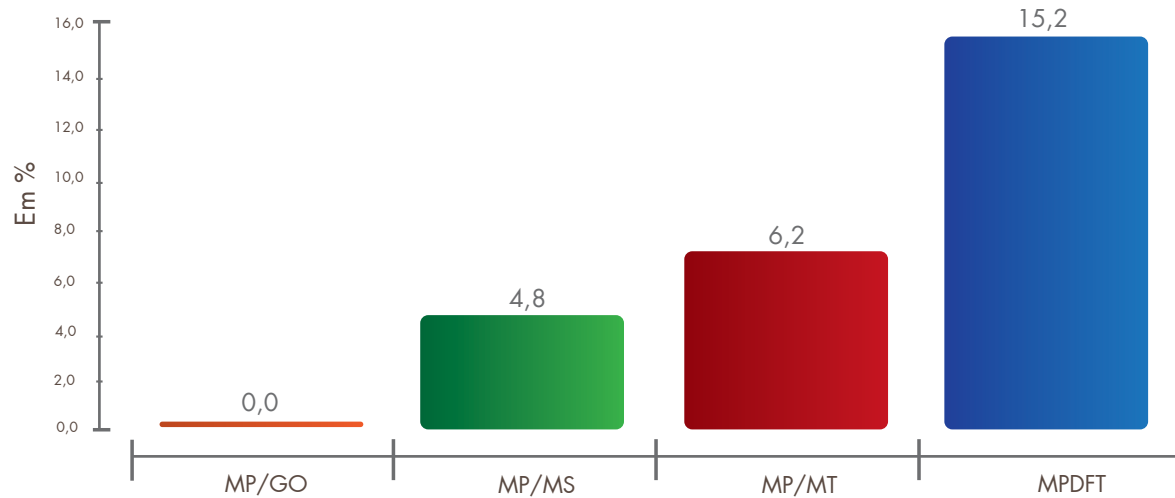
Fonte: CNMP/Ind (30/04/2013), Resolução CNMP nº 74

Gráfico I.1.2: Recebido x Arquivados



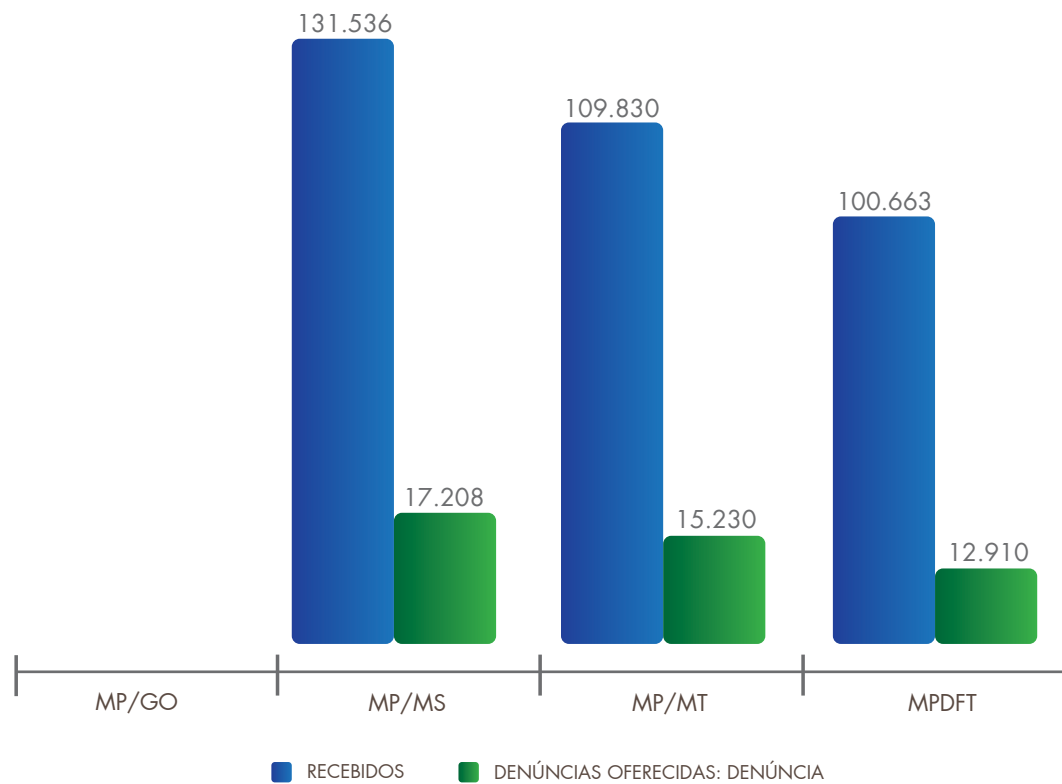
Fonte: CNMP/Ind (30/04/2013), Resolução CNMP nº 74

Gráfico I.1.3: Arquivados em Relação aos Recebidos (em %)



Fonte: CNMPInd [30/04/2013], Resolução CNMP nº 74

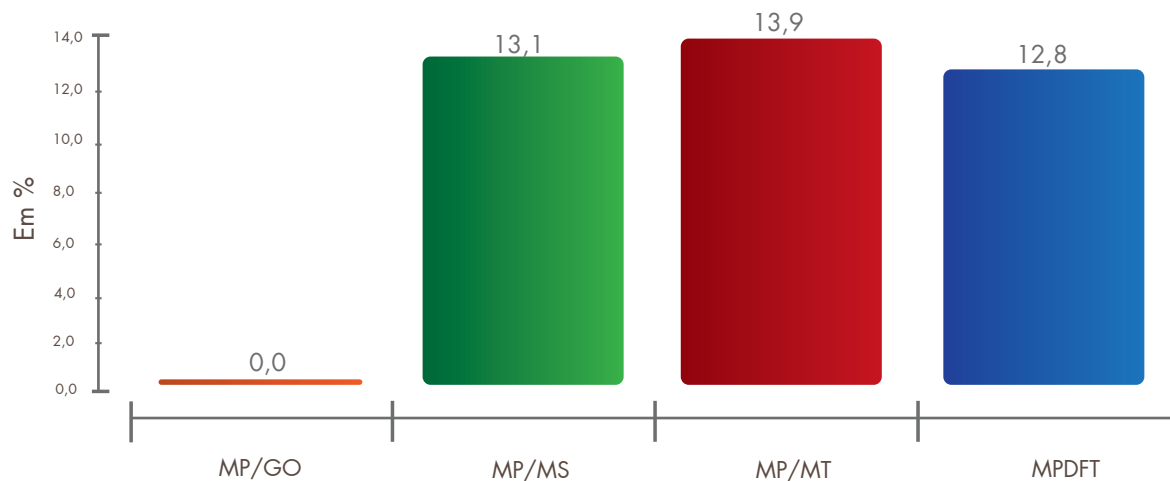
Gráfico I.1.4: Recebidos x Denúncias



Fonte: CNMPInd [30/04/2013], Resolução CNMP nº 74

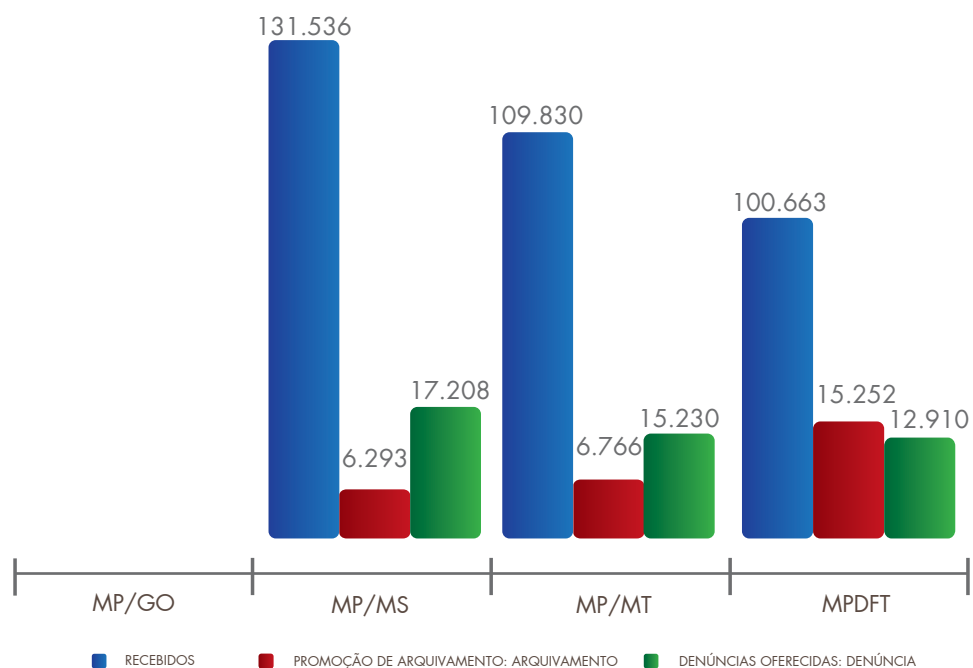


Gráfico I.15: Denúncias Oferecidas em Relação aos Recebidos (em %)



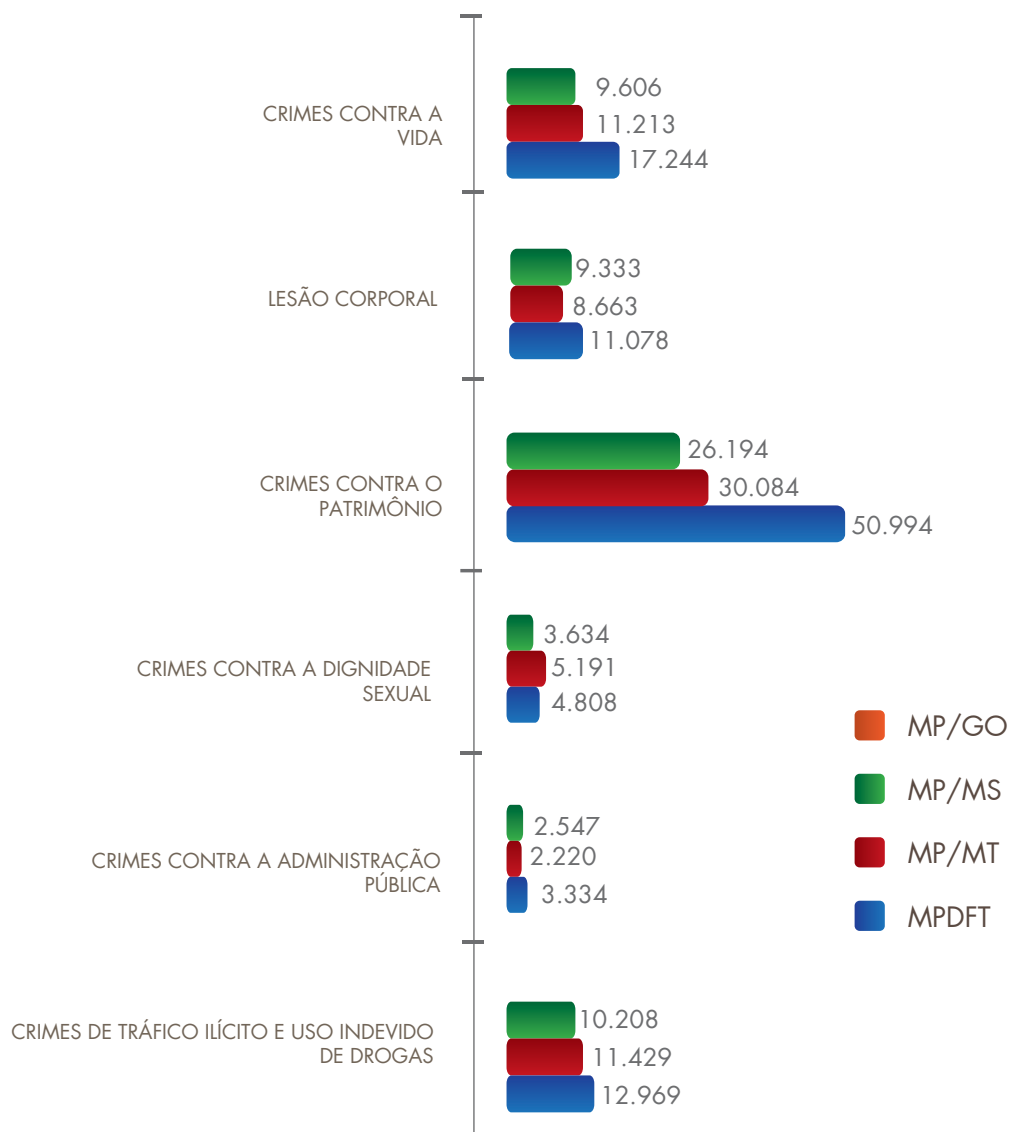
Fonte: CNMPlnd (30/04/2013), Resolução CNMP nº 74

Gráfico I.2: Comparativo do Número de Inquéritos Policiais e Termos Circunstanciados Recebidos, com Arquivamento ou com Oferecimento de Denúncia



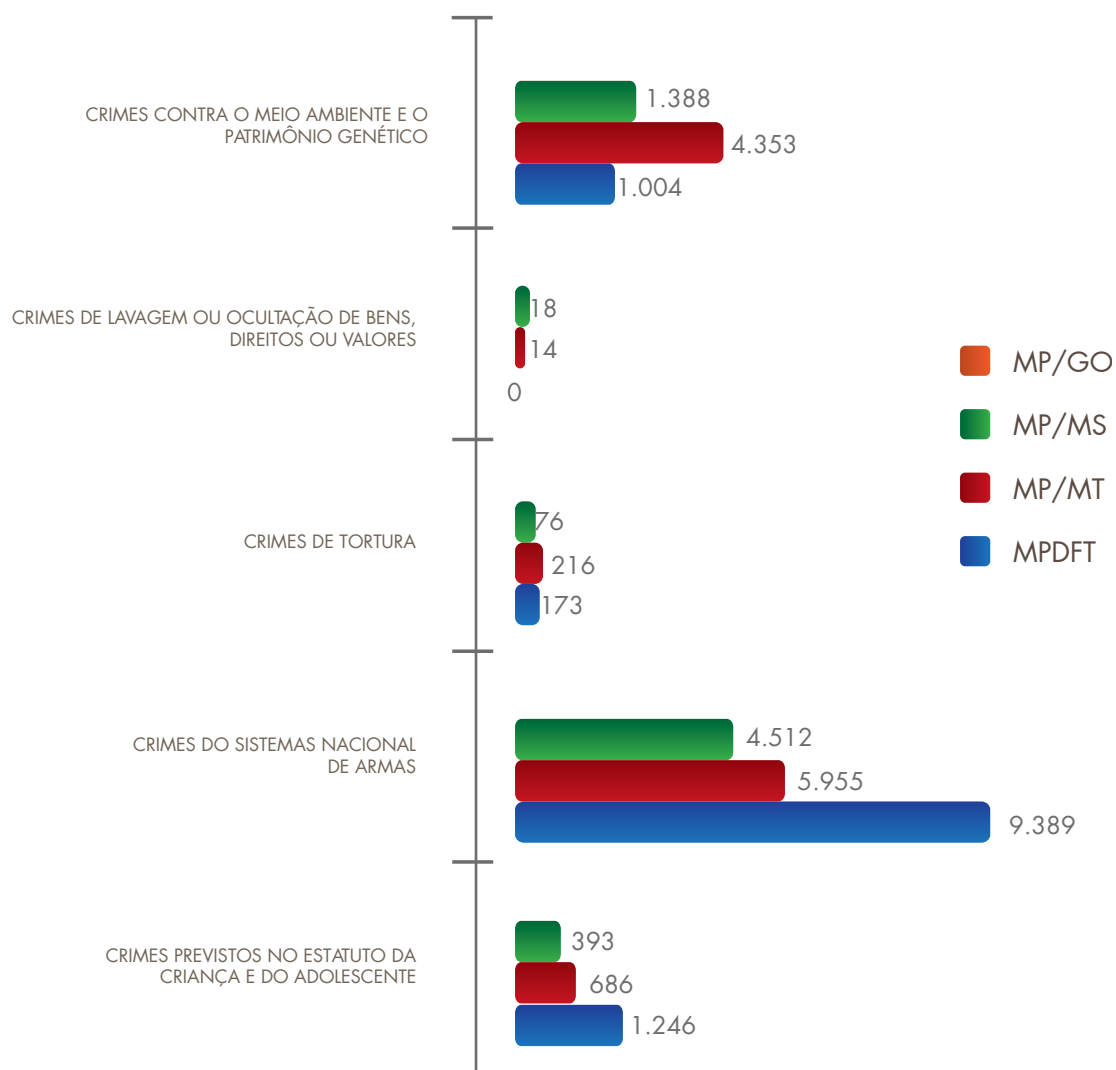
Fonte: CNMPlnd (30/04/2013), Resolução CNMP nº 74

Gráfico I.3: Processos Criminais Recebidos por Assunto e Total Recebido por Unidade

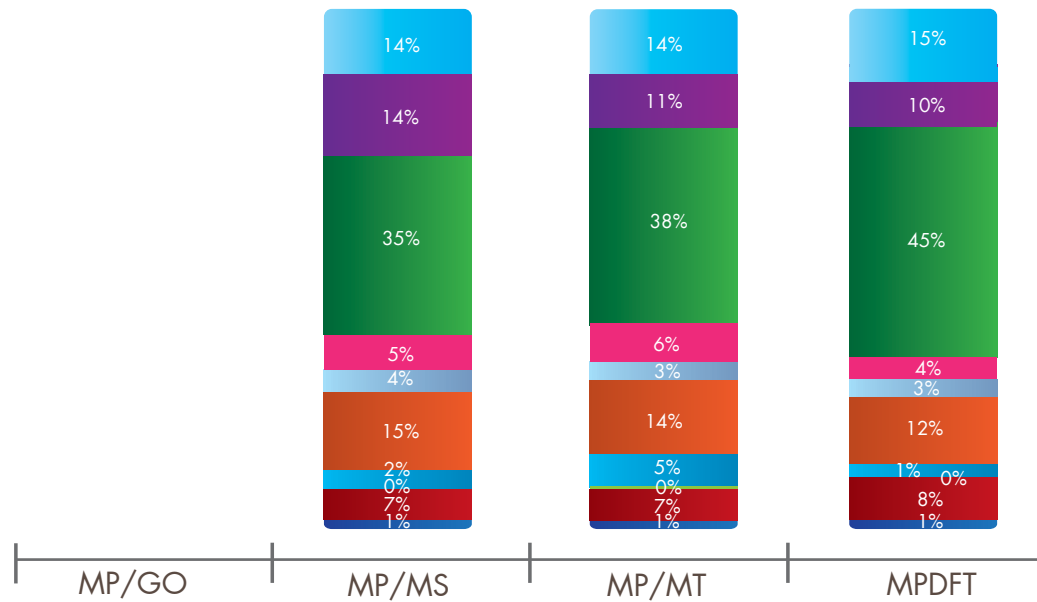


Fonte: CNMPlnd (30/04/2013), Resolução CNMP nº 74

Gráfico I.3: Processos Criminais Recebidos por Assunto e Total Recebido por Unidade (continuação)

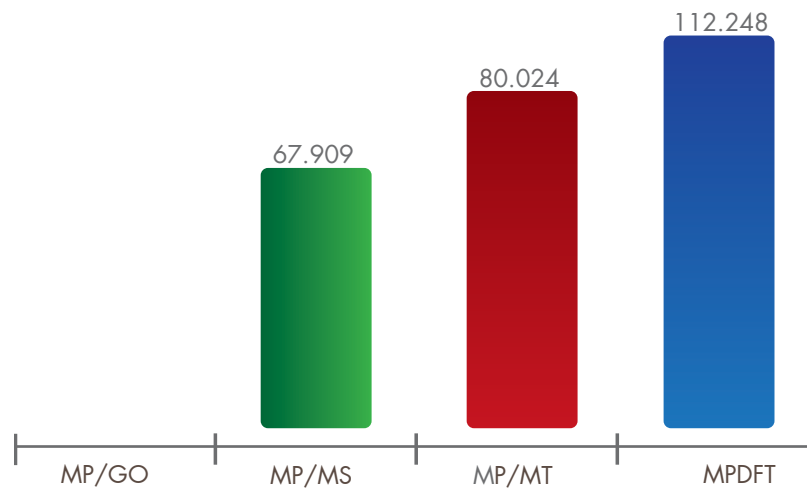


Fonte: CNMPlnd (30/04/2013), Resolução CNMP nº 74



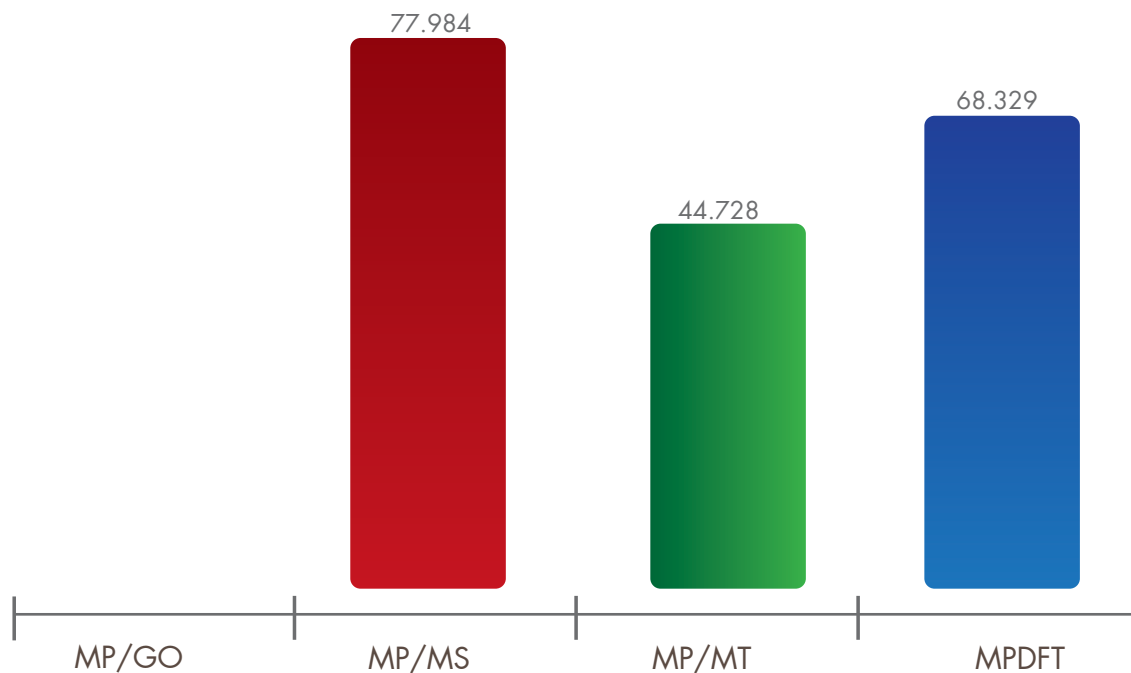
- CRIMES CONTRA A VIDA
- LESÃO CORPORAL
- CRIMES CONTRA O PATRIMÔNIO
- CRIMES CONTRA A DIGNIDADE SEXUAL
- CRIMES CONTRA A ADMINISTRAÇÃO PÚBLICA
- CRIMES DE TRÁFICO ILÍCITO E USO IDEVIDO DE DROGAS
- CRIMES CONTRA O MEIO AMBIENTE E O PATRIMÔNIO GENÉTICO
- CRIMES DE LAVAGEM OU OCULTAÇÃO DE BENS, DIREITOS OU VALORES
- CRIMES DE TORTURA
- CRIMES DO SISTEMAS NACIONAL DE ARMAS
- CRIMES PREVISTOS NO ESTATUTO DA CRIANÇA E DO ADOLESCENTE

Fonte: CNMPInd (30/04/2013), Resolução CNMP nº 74

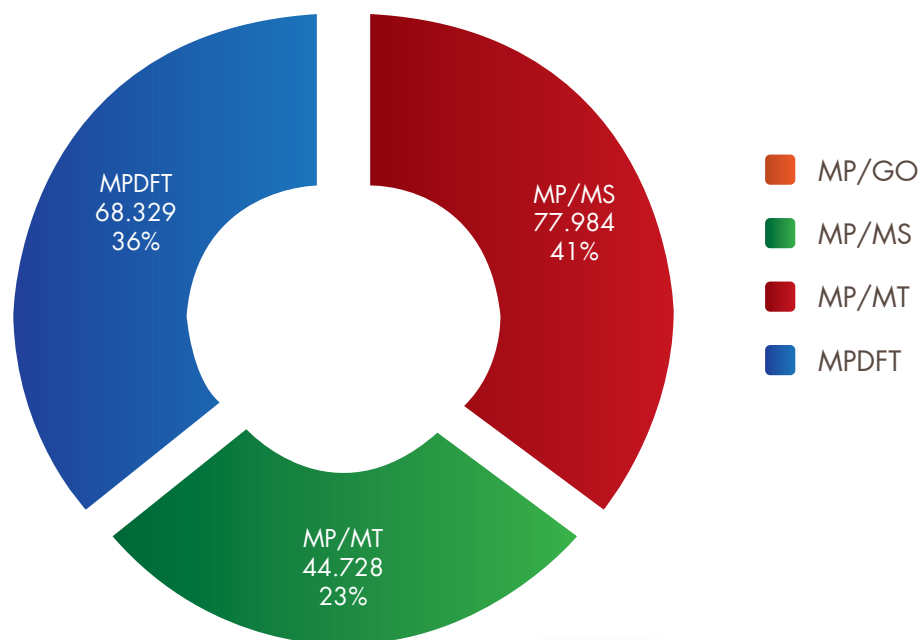


Fonte: CNMPInd (30/04/2013), Resolução CNMP nº 74

Gráfico I.4: Processos de Execução Penal Recebidos



Fonte: CNMPlnd [30/04/2013], Resolução CNMP nº 74



Fonte: CNMPlnd [30/04/2013], Resolução CNMP nº 74

## ATUAÇÃO FUNCIONAL

## II – DA MATÉRIA EXTRAJUDICIAL

## Quadro II.1: Área Extrajudicial – Inquéritos Cíveis e Procedimentos Preparatórios

Assunto	Movimentação	Região				Total Geral
		MP/GO	MP/MS	MP/MT	MP/DF	
Improbidade Administrativa	Instaurados		976	4.594	57	5.627
	Com Tac		29	31	1	61
	Sem Tac		420	424	19	863
	Petição Inicial		123	293	3	419
	Recomendação		34	69	3	106
Patrimônio Público	Instaurados		124	727	95	946
	Com Tac		8	16	2	26
	Sem Tac		81	88	15	184
	Petição Inicial		9	44	6	59
	Recomendação		1	20	2	23
Meio Ambiente	Instaurados		808	3.438	82	4.328
	Com Tac		170	226	5	401
	Sem Tac		263	250	49	562
	Petição Inicial		77	186	4	267
	Recomendação		51	23	2	76
Saúde	Instaurados		269	1.463	430	2.162
	Com Tac		12	30	0	42
	Sem Tac		105	145	35	285
	Petição Inicial		36	209	10	255
	Recomendação		4	122	1	127
Direito do Consumidor	Instaurados		136	798	137	1.071
	Com Tac		33	65	18	116
	Sem Tac		171	81	111	363
	Petição Inicial		17	40	7	64
	Recomendação		3	28	1	32

Fonte: CNMPlnd [30/04/2013], Resolução CNMP nº 74

## ATUAÇÃO FUNCIONAL

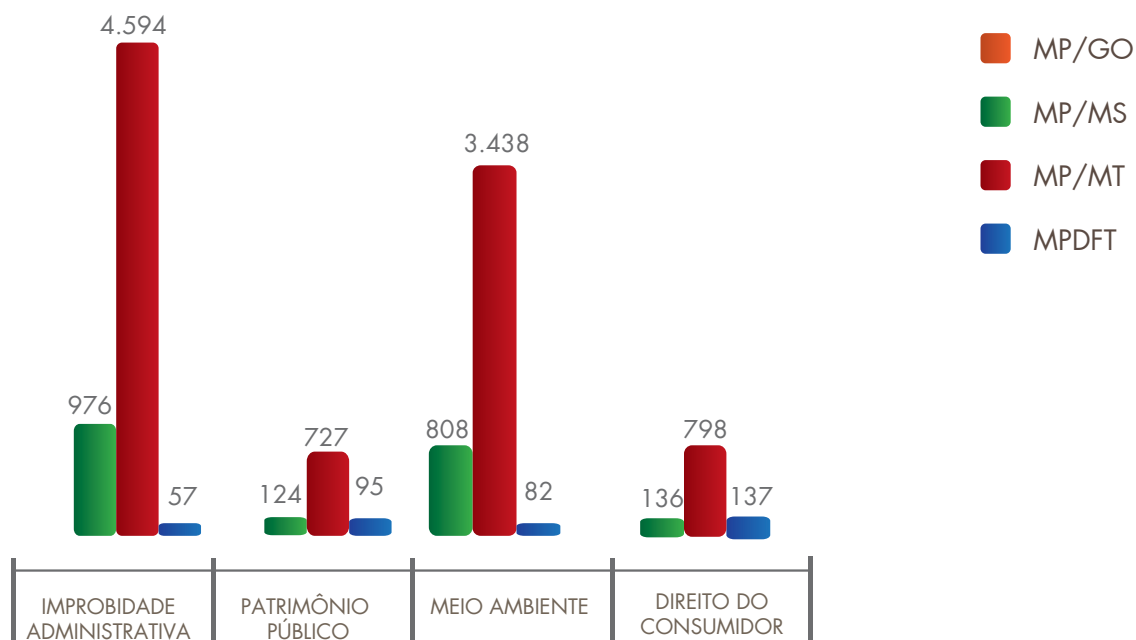
## II – DA MATÉRIA EXTRAJUDICIAL

Quadro II.1: Área Extrajudicial - Inquéritos Cíveis e Procedimentos Preparatórios (continuação)

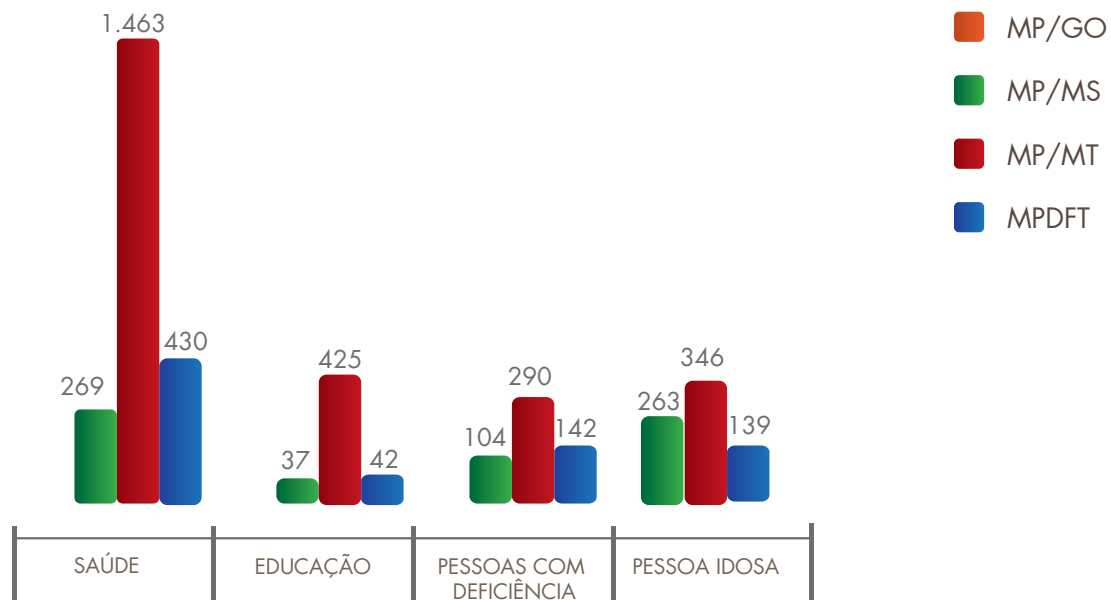
Assunto	Movimentação	Região				Total Geral
		MP/GO	MP/MS	MP/MT	MP/DF	
<b>Educação</b>	Instaurados		37	425	42	504
	Com Tac		1	12	0	13
	Sem Tac		14	27	61	102
	Petição Inicial		5	36	6	47
	Recomendação		2	14	1	17
<b>Pessoas com Deficiência</b>	Instaurados		104	290	142	536
	Com Tac		6	8	0	14
	Sem Tac		36	40	45	121
	Petição Inicial		22	12	2	36
	Recomendação		1	20	5	26
<b>Pessoa Idosa</b>	Instaurados		263	346	139	748
	Com Tac		5	5	1	11
	Sem Tac		51	12	44	107
	Petição Inicial		45	36	0	81
	Recomendação		6	25	3	34

Fonte: CNMPlnd [30/04/2013], Resolução CNMP nº 74

Gráfico II.1: Inquéritos Cíveis e Procedimentos Preparatórios Instaurados por Assunto e Total Instaurados por Unidade

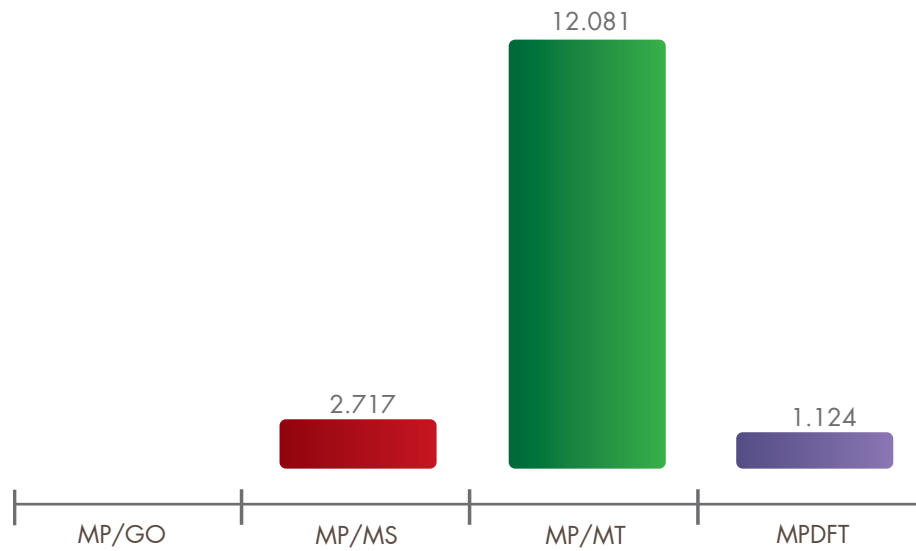


Fonte: CNMPlnd (30/04/2013), Resolução CNMP nº 74



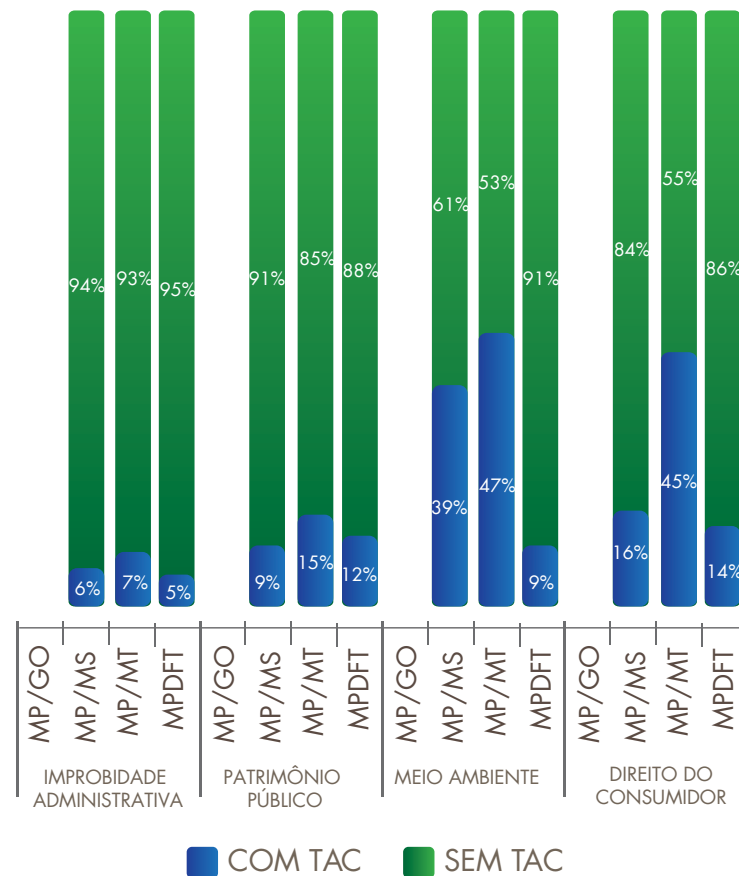
Fonte: CNMPlnd (30/04/2013), Resolução CNMP nº 74





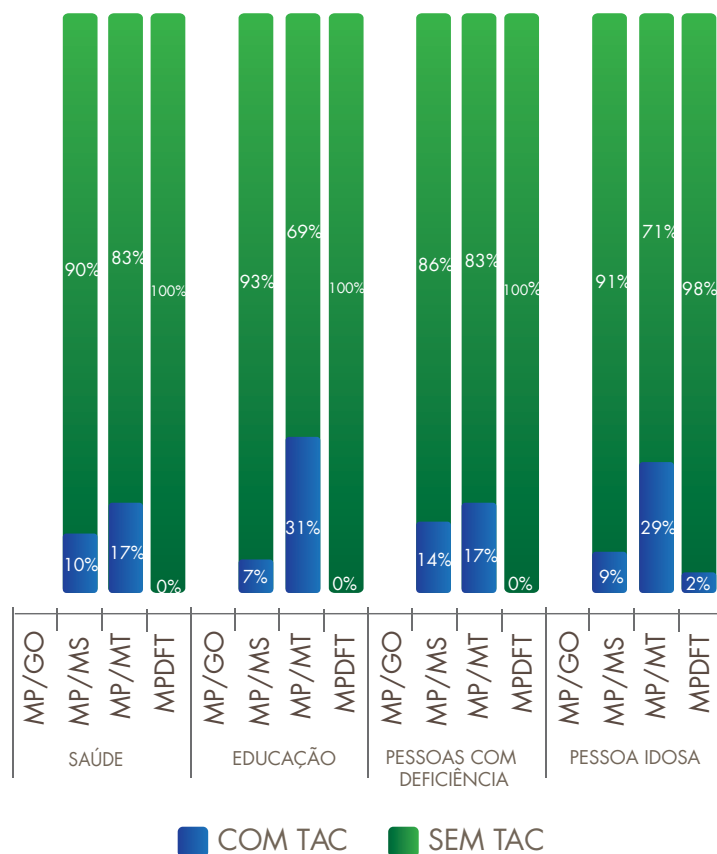
Fonte: CNMPInd (30/04/2013), Resolução CNMP nº 74

**Gráfico II.2: Comparativo do Número de Inquéritos Cíveis Arquivados com Termo de Ajustamento de Conduta e sem Termo de Ajustamento de Conduta por Assunto e Total por Unidade**

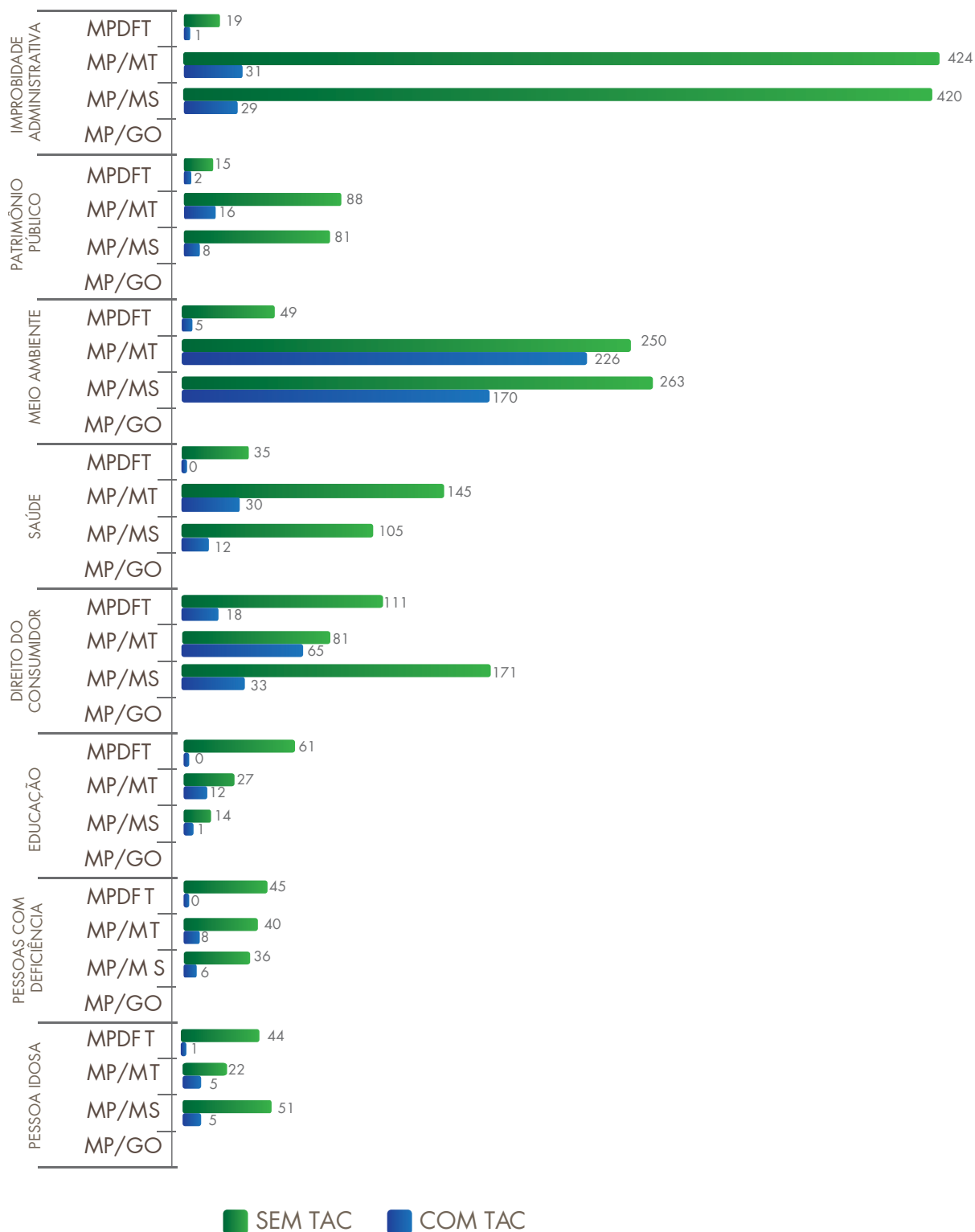


Fonte: CNMPInd (30/04/2013), Resolução CNMP nº 74

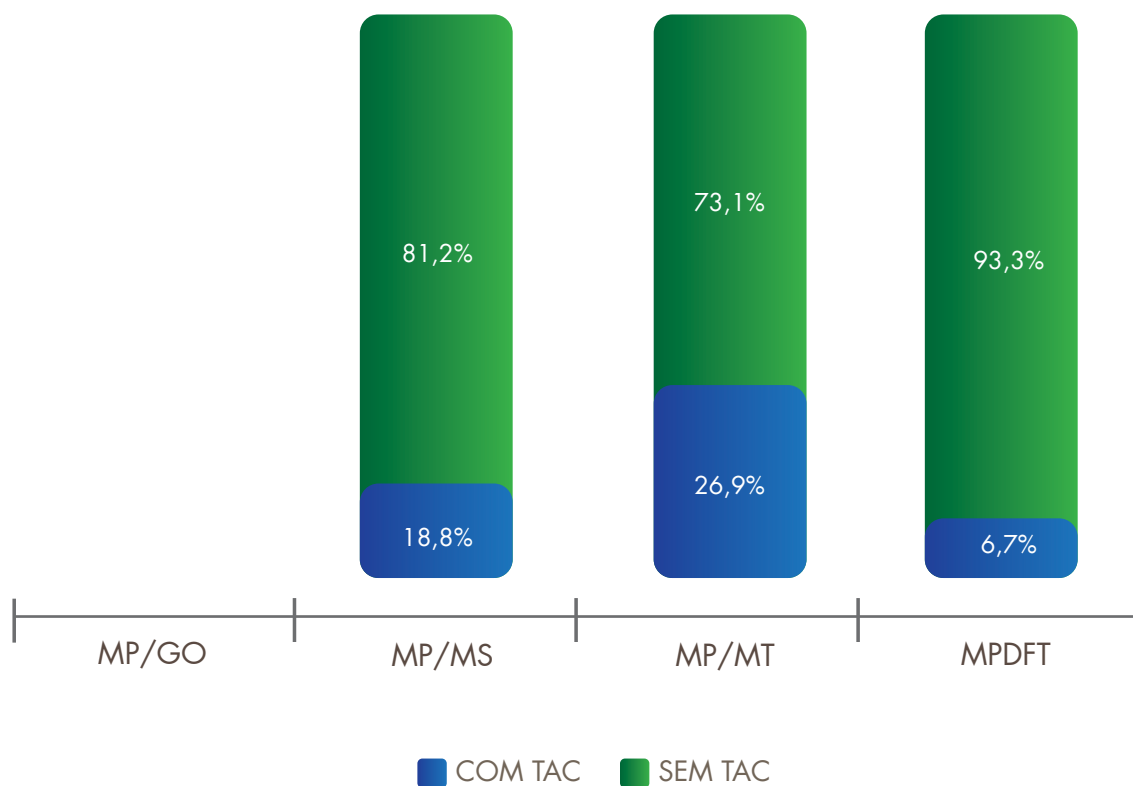
Gráfico II.2: Comparativo do Número de Inquéritos Cíveis Arquivados com Termo de Ajustamento de Conduta e sem Termo de Ajustamento de Conduta por Assunto e Total por Unidade (continuação)



Fonte: CNMP/Ind (30/04/2013), Resolução CNMP nº 74

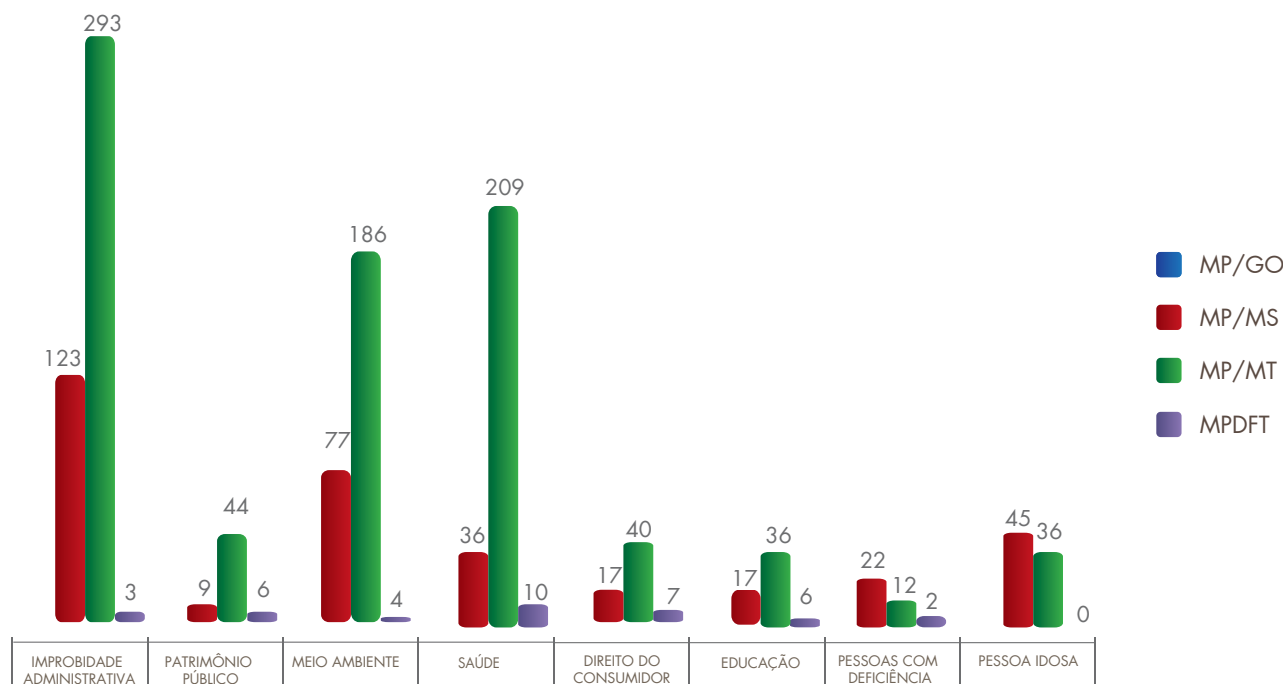


Fonte: CNMP/Ind [30/04/2013], Resolução CNMP nº 74

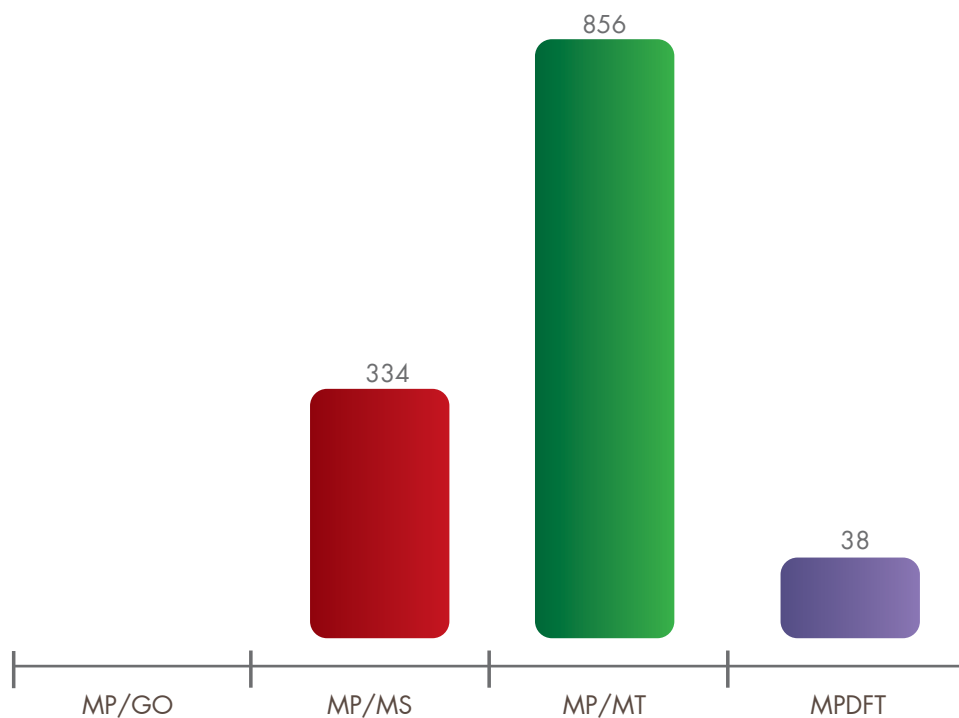


Fonte: CNMPlnd (30/04/2013), Resolução CNMP nº 74

Gráfico II.3: Petição Inicial Por Assunto e Total por Unidade

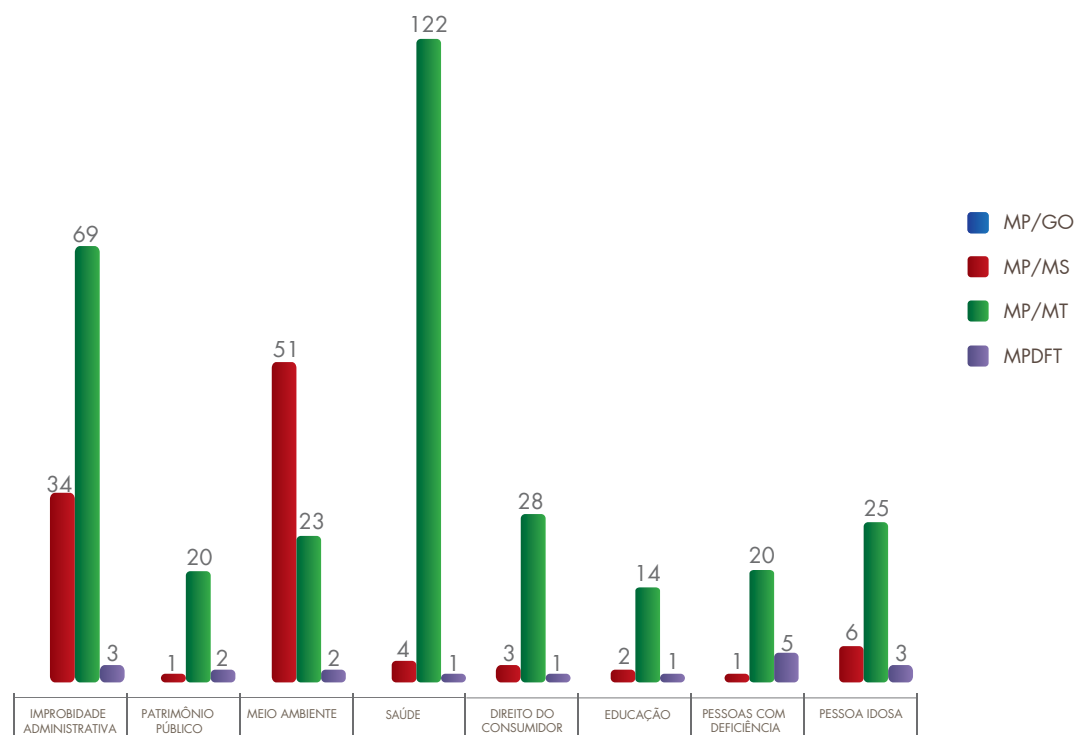


Fonte: CNMPlnd (30/04/2013), Resolução CNMP nº 74

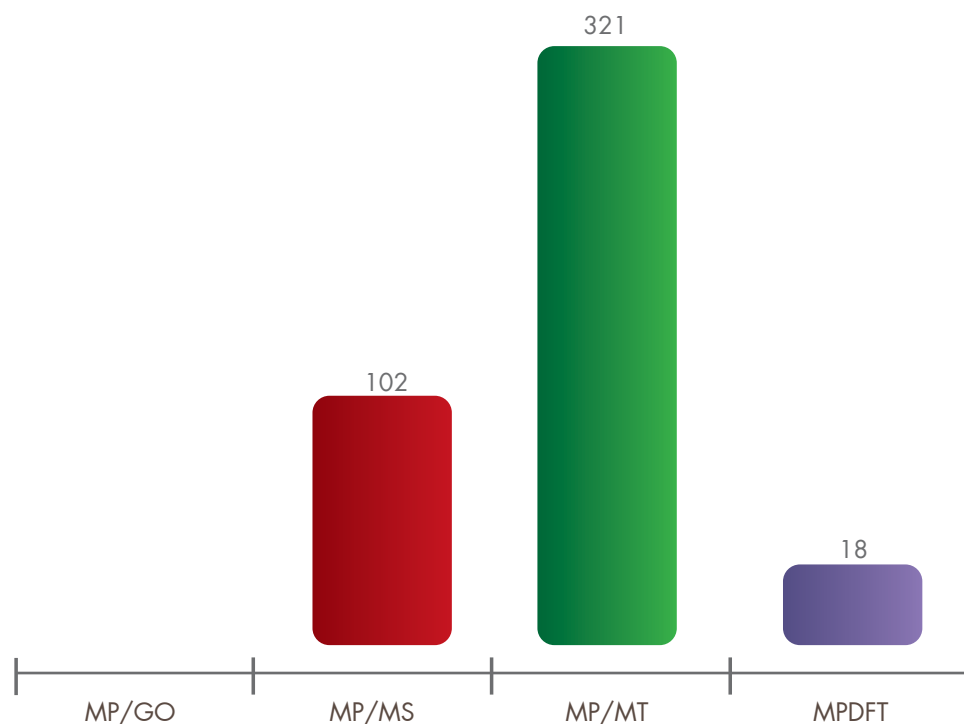


Fonte: CNMPlnd [30/04/2013], Resolução CNMP nº 74

Gráfico II.4: Recomendação por Assunto e Total por Unidade



Fonte: CNMPlnd [30/04/2013], Resolução CNMP nº 74



Fonte: CNMPlnd [30/04/2013], Resolução CNMP nº 74

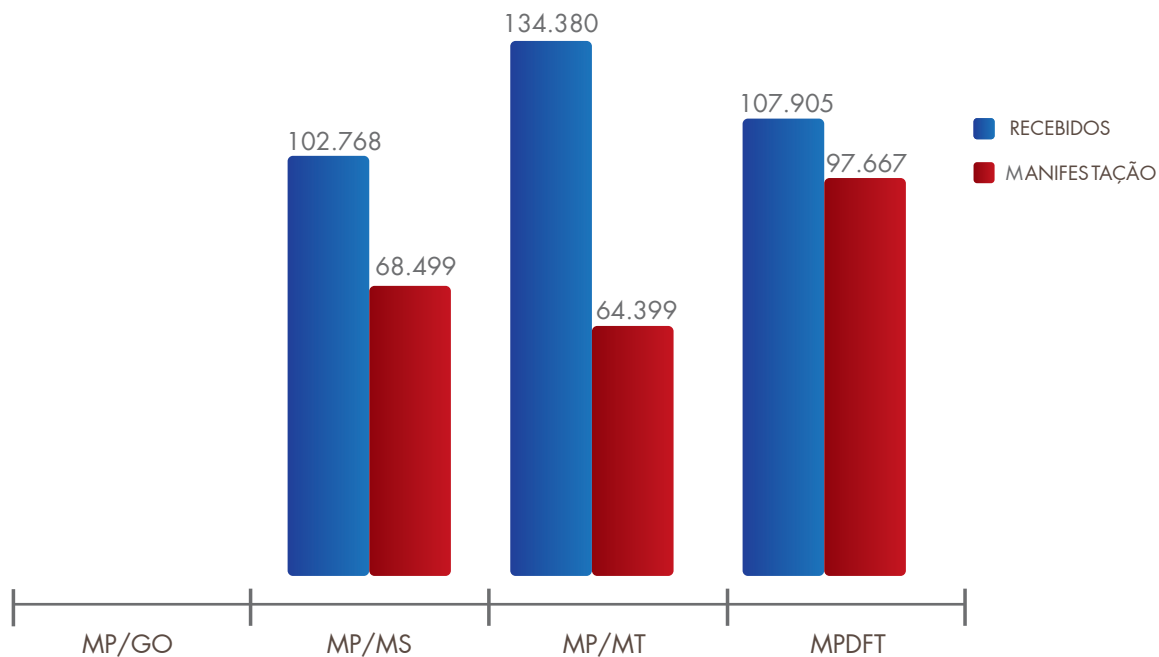
### III - DA MATÉRIA CÍVEL

#### Quadro III.1: Área Cível - Processos

Movimentação	Região				Total Geral
	MP/GO	MP/MS	MP/MT	MPDFT	
<b>Recebidos</b>		102.768	134.380	107.905	345.053
<b>Manifestação</b>		68.499	64.399	79.667	230.565

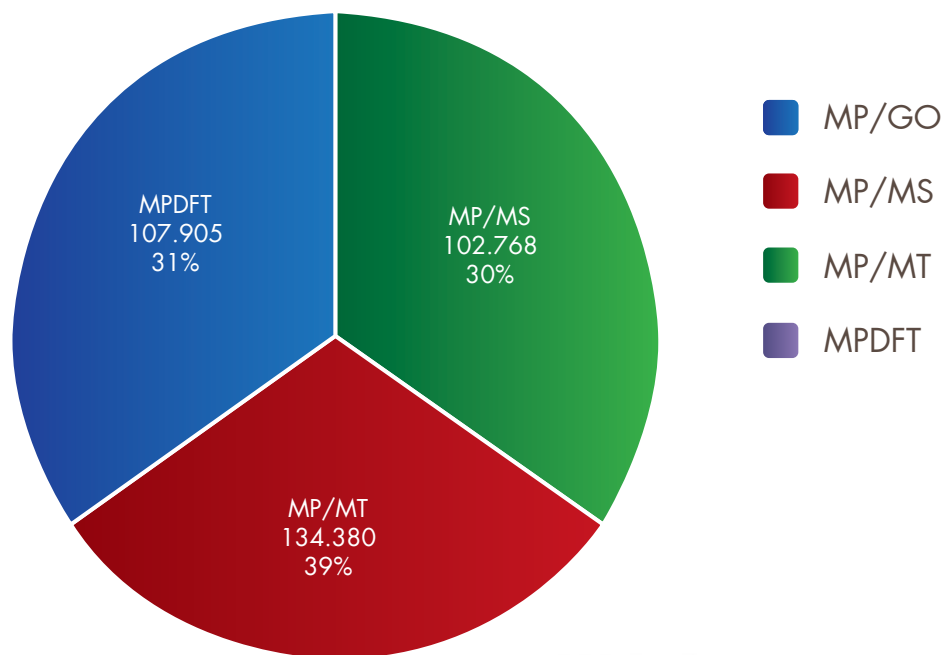
Fonte: CNMPlnd [30/04/2013], Resolução CNMP nº 74

Gráfico III.1: Processos Cíves Recebidos/Manifestações



Fonte: CNMPlnd [30/04/2013], Resolução CNMP nº 74

Gráfico III.2: Processos Cíves Recebidos por Unidade (em %)



Fonte: CNMPlnd [30/04/2013], Resolução CNMP nº 74

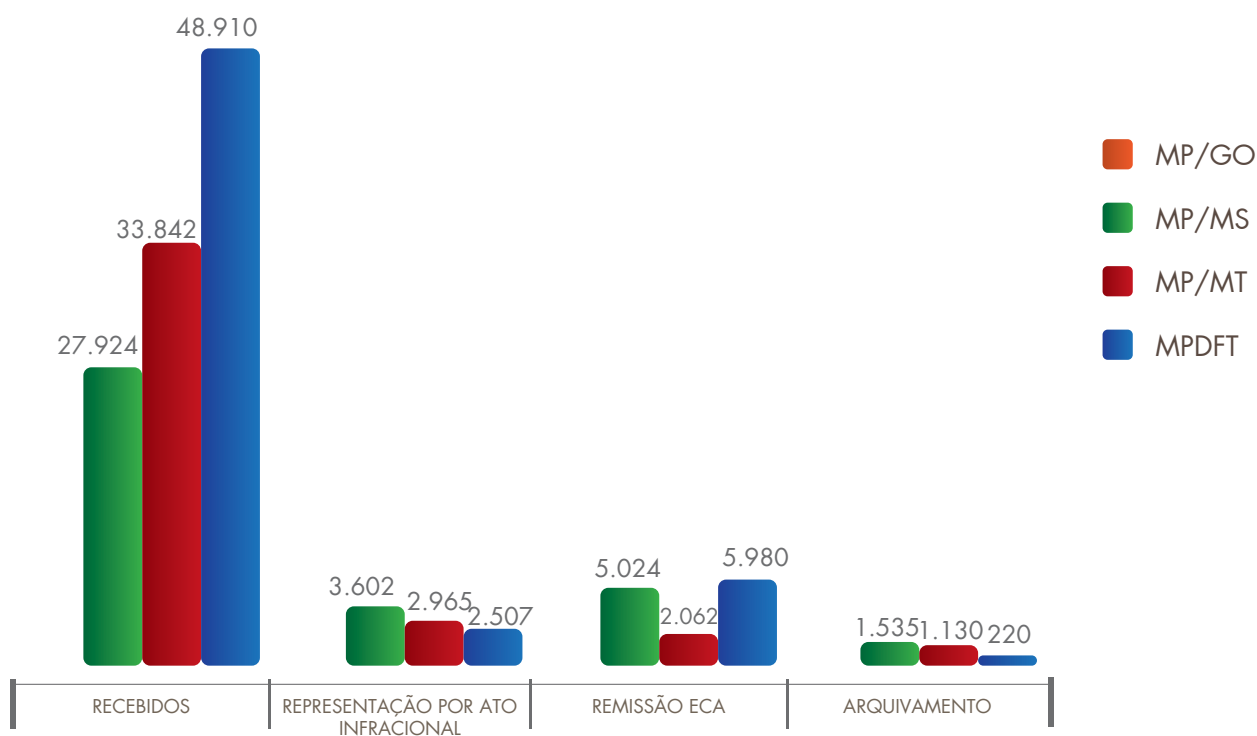
## IV – DA MATÉRIA DA INFÂNCIA E JUVENTUDE

Quadro IV.1: Área de Infância e Juventude

Movimentação	Região				Total Geral
	MP/GO	MP/MS	MP/MT	MPDFT	
Recebidos		27.924	33.842	48.910	110.676
Remissão ECA		5.024	2.062	5.980	13.066
Representação por Ato Infracional		3.602	2.965	2.507	9.074
Arquivamento		1.535	1.130	220	2.885

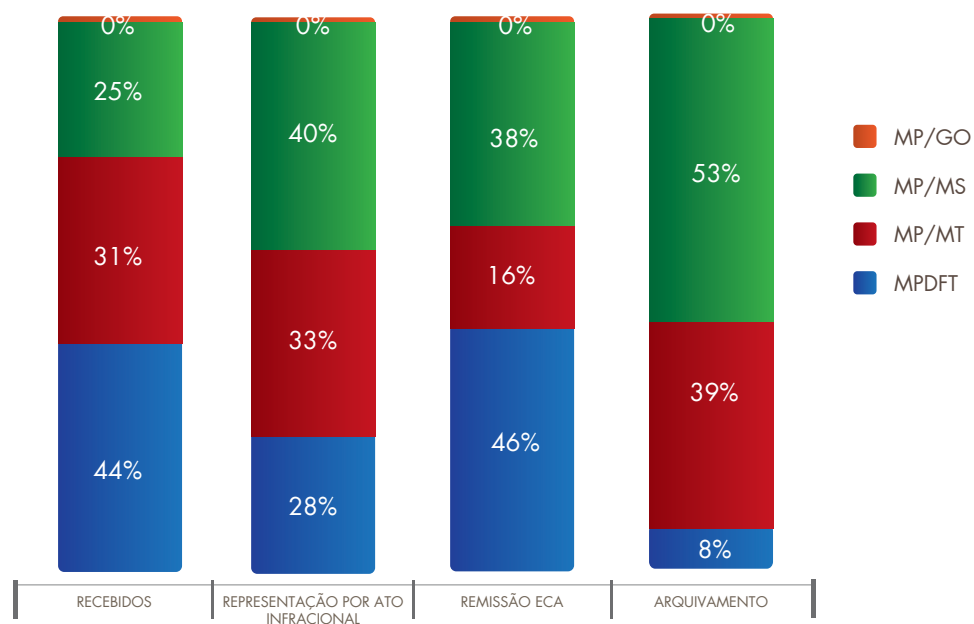
Fonte: CNMP/Ind [30/04/2013], Resolução CNMP nº 74

Gráfico IV.1: Demonstrativo do Número de Procedimentos Investigatórios, Processos de Apuração de Ato Infracional e Execução de Medidas Socioeducativas Recebidos, Remissão ECA, Representação por Ato Infracional e Arquivados



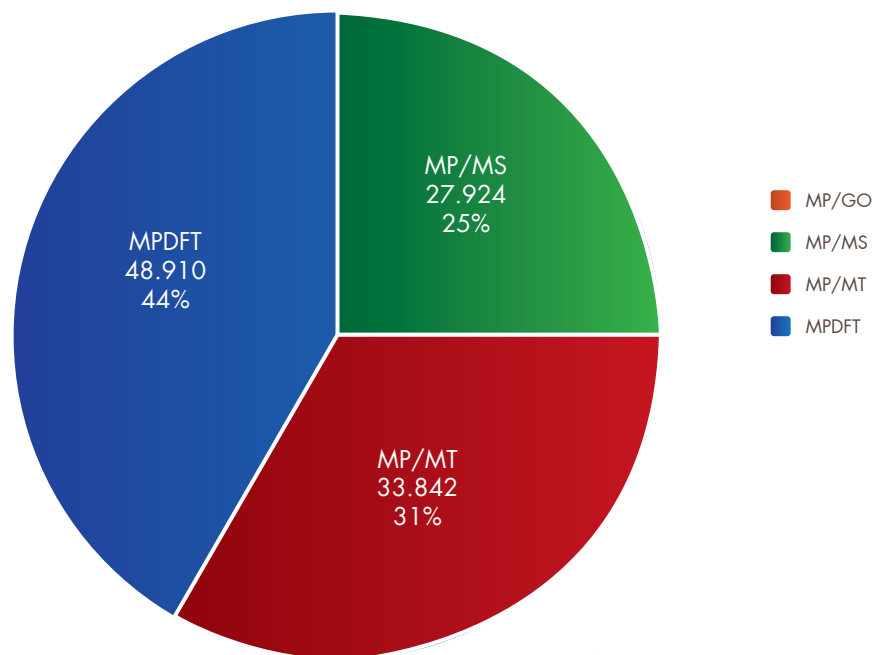
Fonte: CNMP/Ind [30/04/2013], Resolução CNMP nº 74





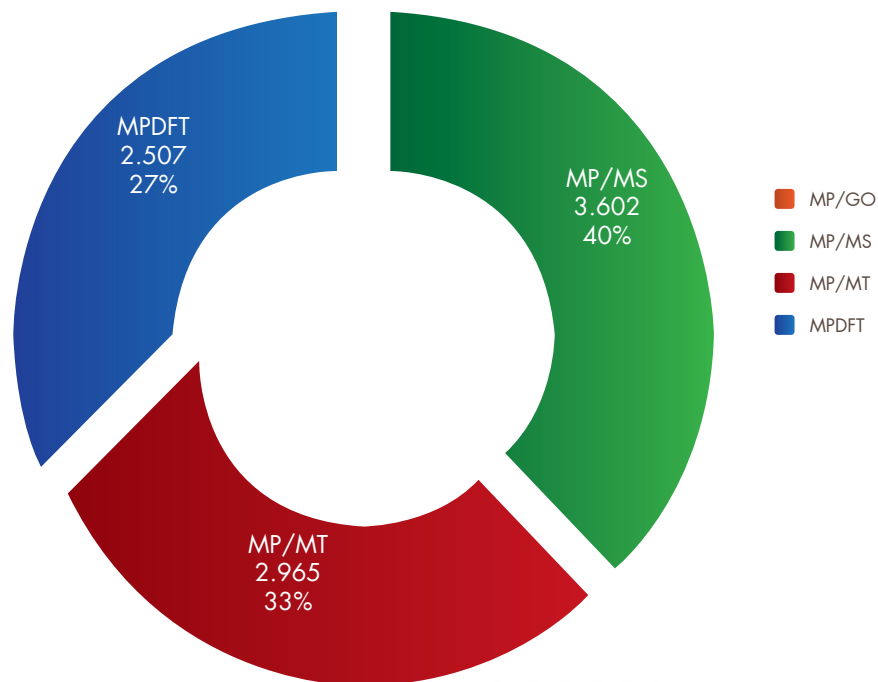
Fonte: CNMPlnd [30/04/2013], Resolução CNMP nº 74

**Gráfico IV.2: Procedimentos Investigatórios, Processos de Apuração de Ato Infracional e Execução de Medidas Socioeducativas Recebidos**



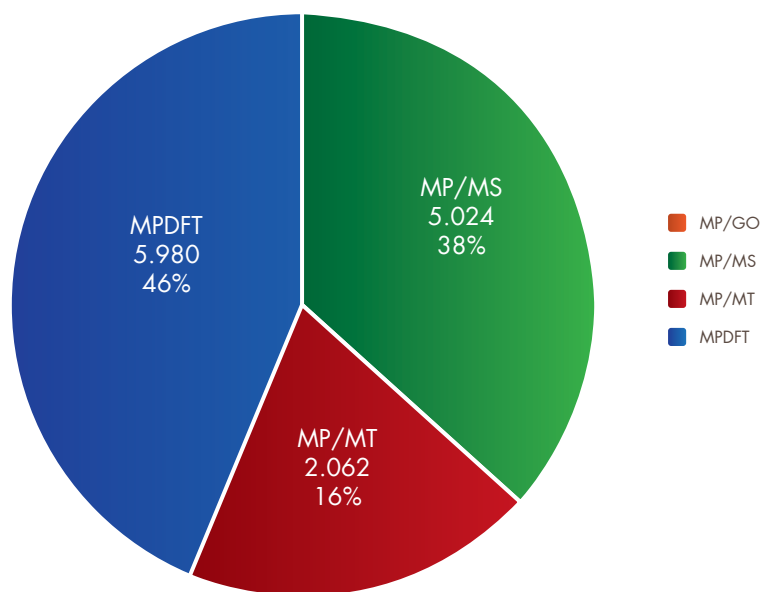
Fonte: CNMPlnd [30/04/2013], Resolução CNMP nº 74

Gráfico IV.3: Representações Oferecidas



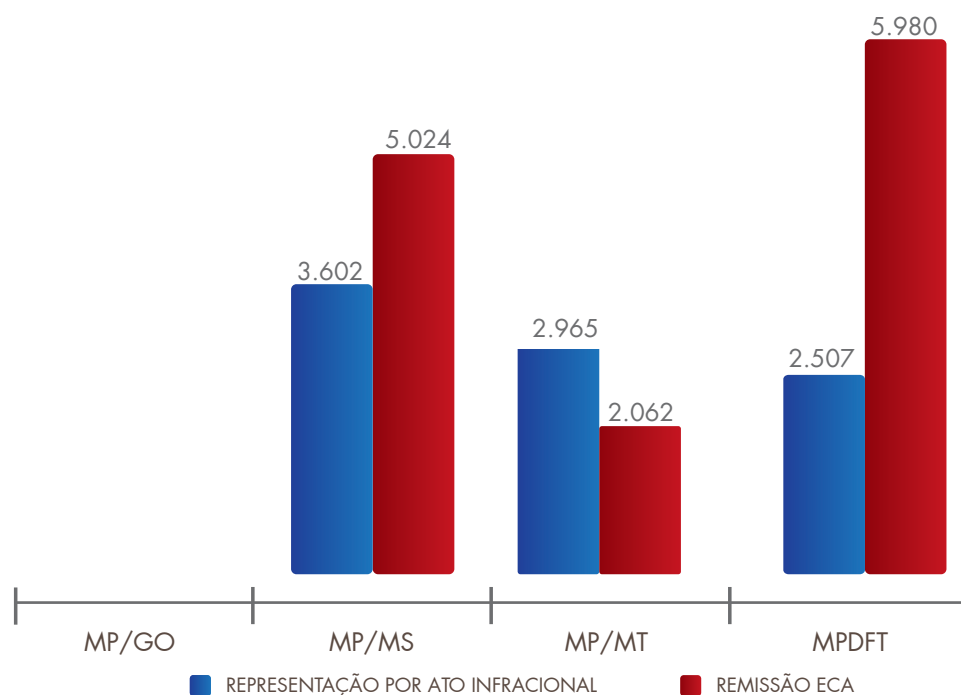
Fonte: CNMPlnd [30/04/2013], Resolução CNMP nº 74

Gráfico IV.4: Remissões Concedidas pelo Ministério Público



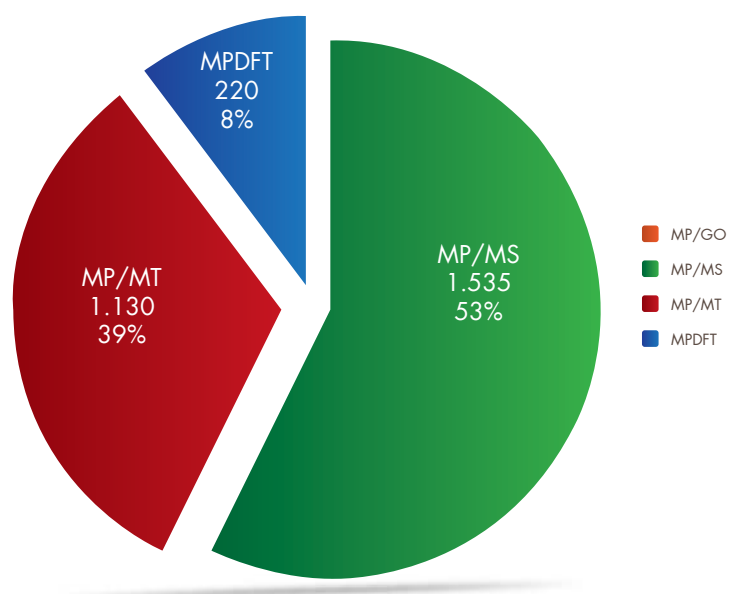
Fonte: CNMPlnd [30/04/2013], Resolução CNMP nº 74

Gráfico IV.5: Representação x Remissões



Fonte: CNMPlnd [30/04/2013], Resolução CNMP nº 74

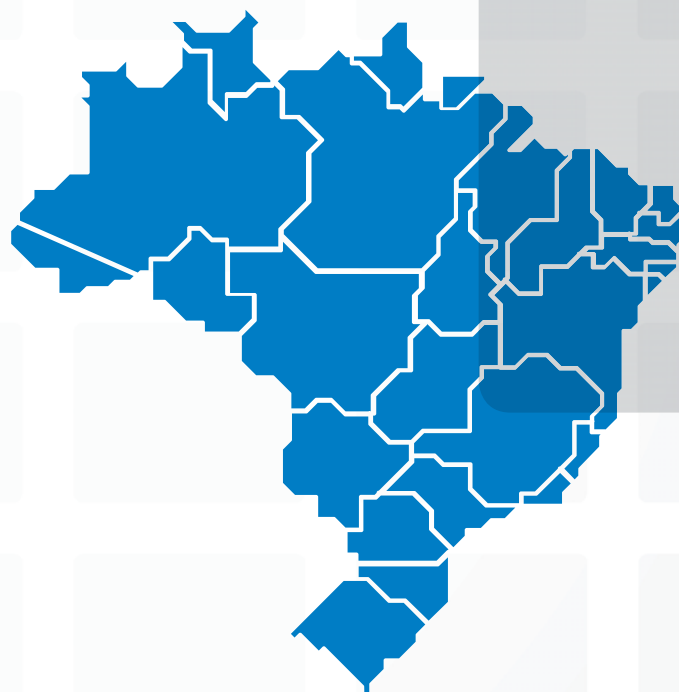
Gráfico IV.6: Procedimentos Investigatórios, Processos de Apuração de Ato Infracional e Execução de Medidas Socioeducativas Arquivados



Fonte: CNMPlnd [30/04/2013], Resolução CNMP nº 74



Ministério Público  
da União – MPU<sup>3</sup>



<sup>3</sup>Os dados consolidados do Ministério Público do Distrito Federal e Territórios foram computados para fins estatísticos e comparativos com os Ministérios Públicos do Estados, não obstante o disposto no artigo 128 Inciso I da Constituição Federal

Cômputo  
Nacional

## ATUAÇÃO ADMINISTRATIVA

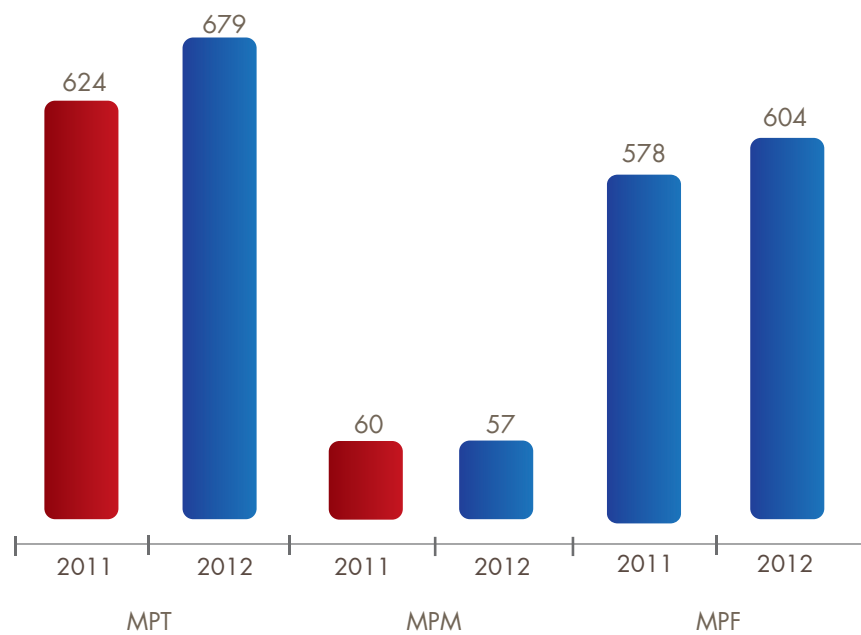
## I - GESTÃO DE PESSOAS

Quadro I.1: Força de Trabalho por Região, 2011-2012

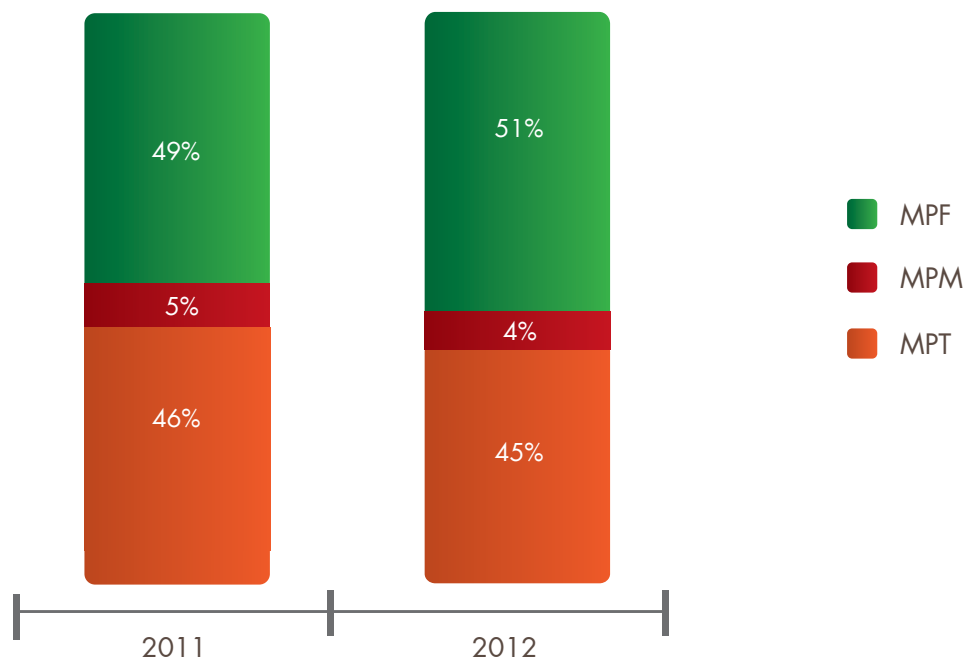
Gestão de Pessoas	MPF		MPM		MPT	
	2011	2012	2011	2012	2011	2012
Quantidade de cargos de membros de 1ª instância providos	624	679	60	57	578	604
Quantidade de cargos de membros de 2ª instância providos	211	211	13	13	124	125
Quantidade de cargos de membros de 3ª instância providos	61	62		0	24	23
Quantidade de cargos de servidores de carreira providos	7.966	8.237	380	391	1.909	2.100
Quantidade de vagas existentes para estagiários (Direito)	2.316	2.316	74	65	742	618
Quantidade de vagas existentes para estagiários (outras áreas)	566	566	111	93	106	189

Fonte: CNMP/Ind (30/04/2013), Resolução CNMP nº 74

Gráfico I.1: Número de Cargos de Membros de 1ª Instância Providos, 2011-2012



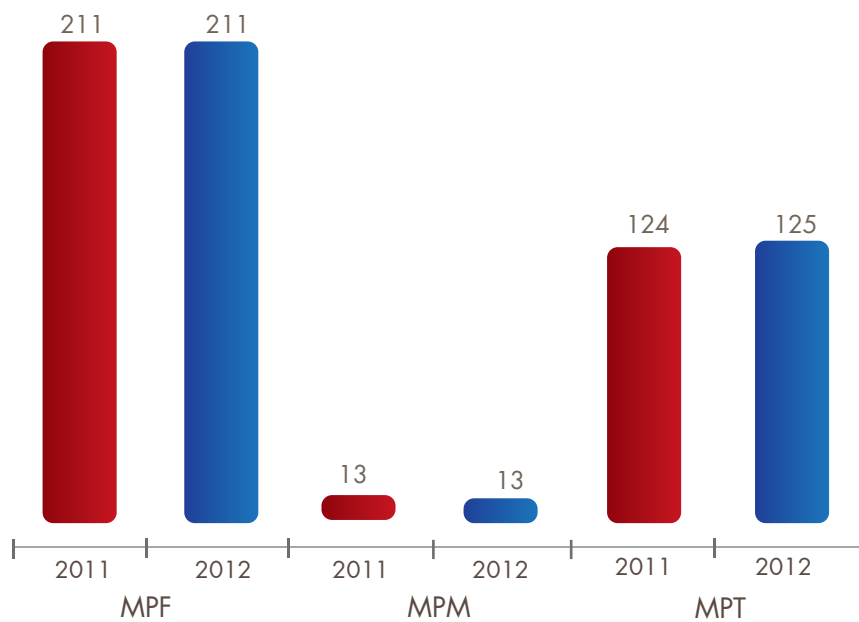
Fonte: CNMPInd (30/04/2013), Resolução CNMP nº 74



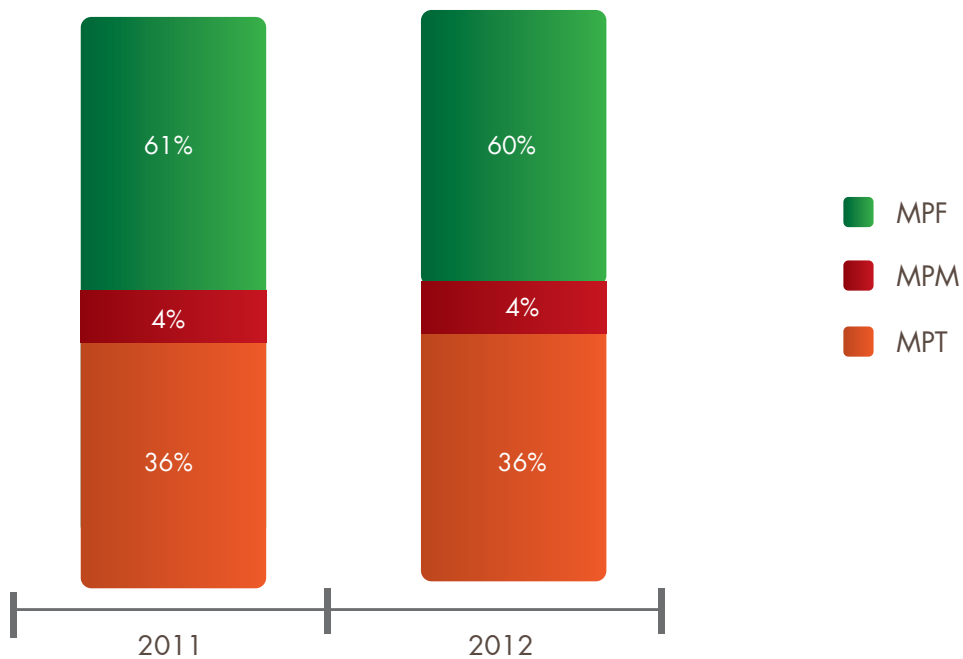
Fonte: CNMPInd (30/04/2013), Resolução CNMP nº 74



Gráfico I.2: Número de Cargos de Membros de 2ª Instância Providos, 2011-2012

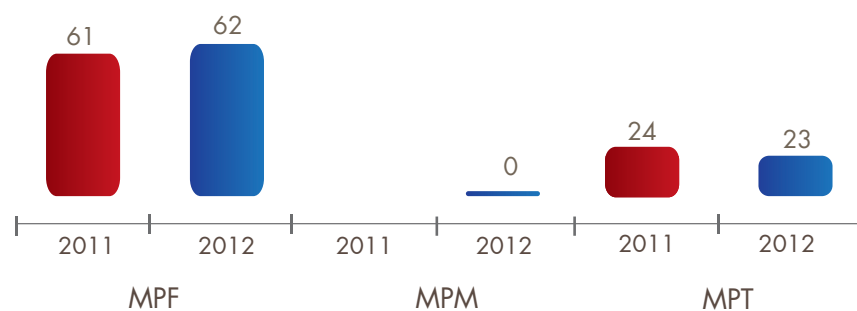


Fonte: CNMPlnd [30/04/2013], Resolução CNMP nº 74

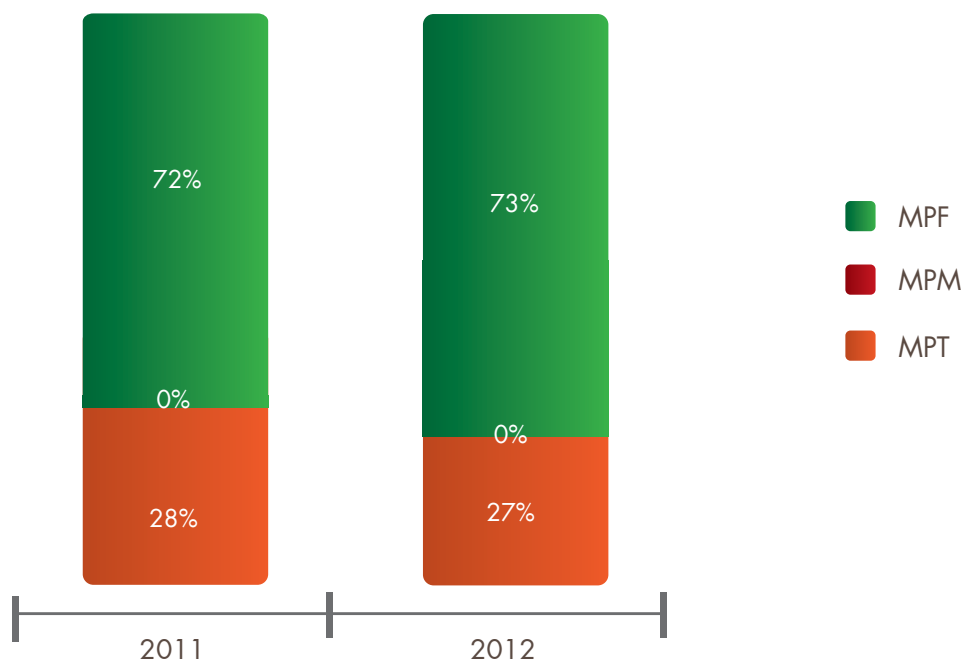


Fonte: CNMPlnd [30/04/2013], Resolução CNMP nº 74

Gráfico I.3: Número de Cargos de Membros de 3ª Instância Providos, 2011-2012

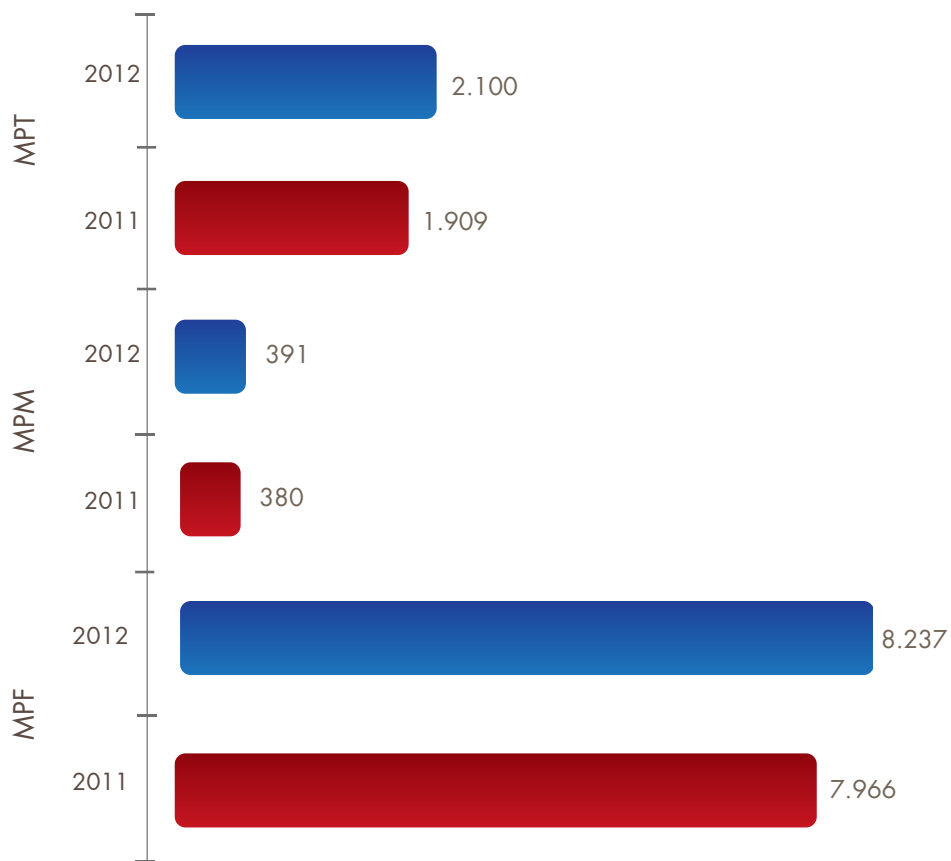


Fonte: CNMPlnd [30/04/2013], Resolução CNMP nº 74

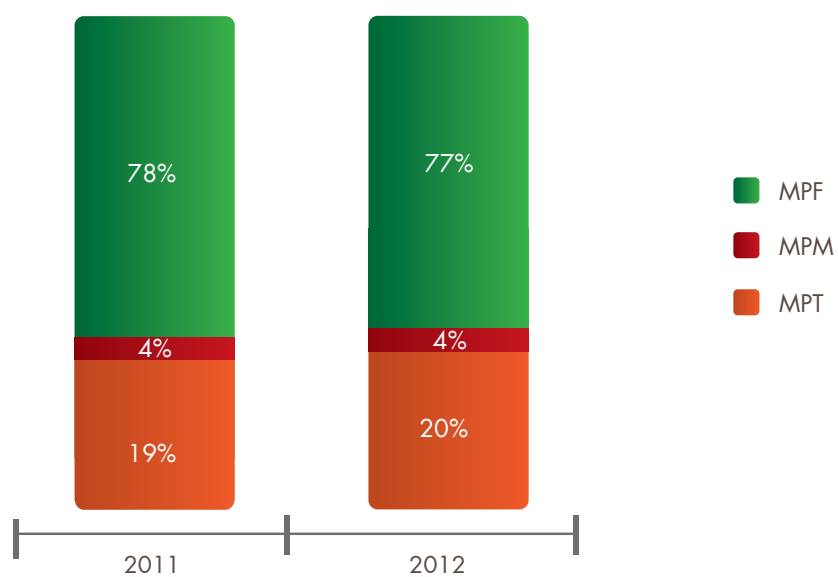


Fonte: CNMPlnd [30/04/2013], Resolução CNMP nº 74

Gráfico: I.4: Número de cargos de servidores providos, 2011-2012

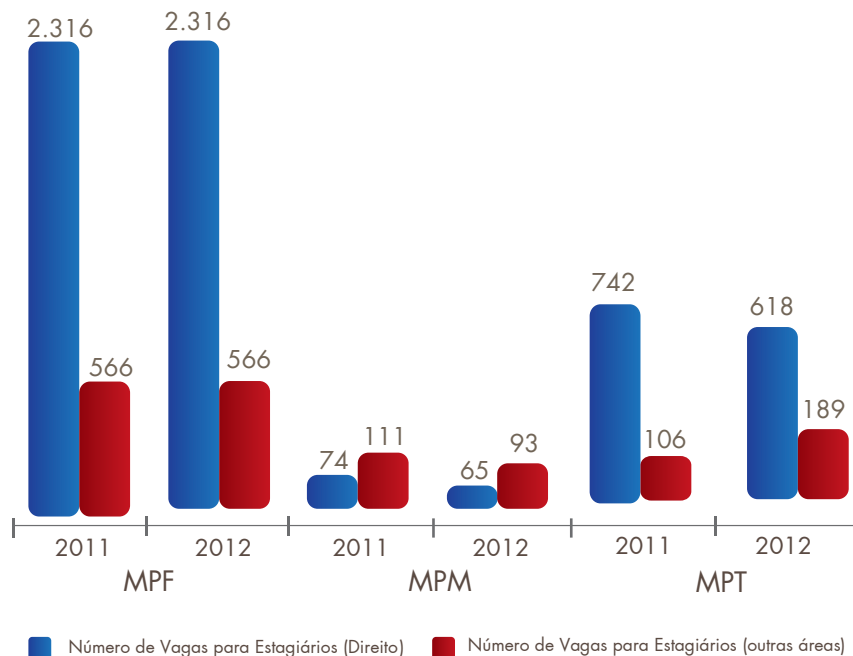


Fonte: CNMPlnd (30/04/2013), Resolução CNMP nº 74



Fonte: CNMPlnd (30/04/2013), Resolução CNMP nº 74

Gráfico I.5: Número de Vagas Existentes para Estagiários (Direito) e Estagiários (outras áreas), 2011-2012



Fonte: CNMPInd [30/04/2013], Resolução CNMP nº 74

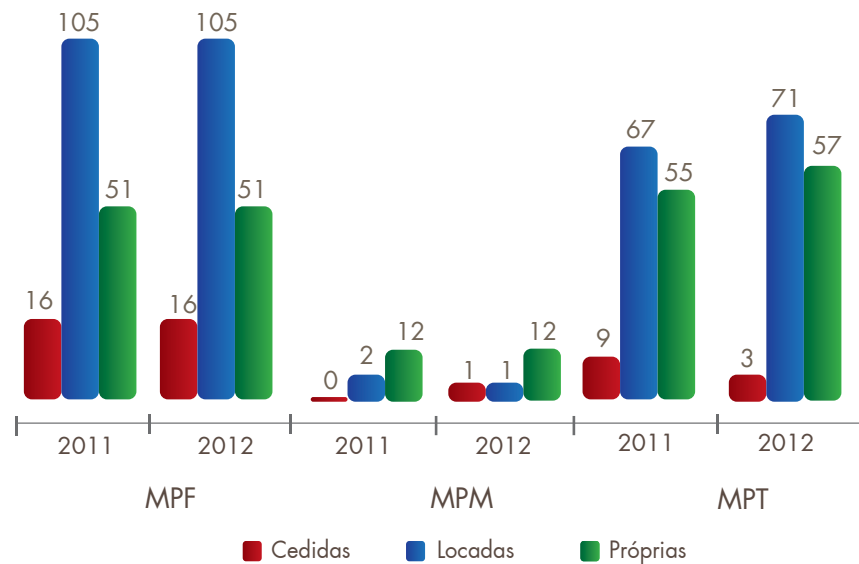
## II - GESTÃO ESTRUTURAL

Quadro I.1: Total de Prédios Cedidos, Locados ou com Sede Própria, 2011-2012

Gestão Estrutural	MPF		MPM		MPT	
	2011	2012	2011	2012	2011	2012
<b>Cedidos</b>	16	16	0	1	9	3
<b>Locados</b>	105	105	2	1	67	71
<b>Próprias</b>	51	51	12	12	55	57

Fonte: CNMPInd [30/04/2013], Resolução CNMP nº 74

Gráfico II.1: Total de Prédios Cedidos, Locados ou com Sede Própria, 2011-2012



Fonte: CNMPlnd (30/04/2013), Resolução CNMP nº 74

### III - GESTÃO DE TECNOLOGIA DA INFORMAÇÃO

Quadro III.1: Quantidade de Ativos de Rede, de Certificados Digitais e de Microcomputadores com mais ou menos de 4 anos, 2011-2012

Gestão de Tecnologia da Informação	MPF		MPM		MPT	
	2011	2012	2011	2012	2011	2012
Quantidade de ativos de rede	750	823	198	182	623	430
Quantidade de certificados digitais distribuídos	758	932	79	79	381	1.015
Quantidade de microcomputadores com mais de 4 anos	4.960	2.890	158	93	2.135	2.862
Quantidade de microcomputadores com menos de 4 anos	10.741	12.074	649	611	2.821	4.021

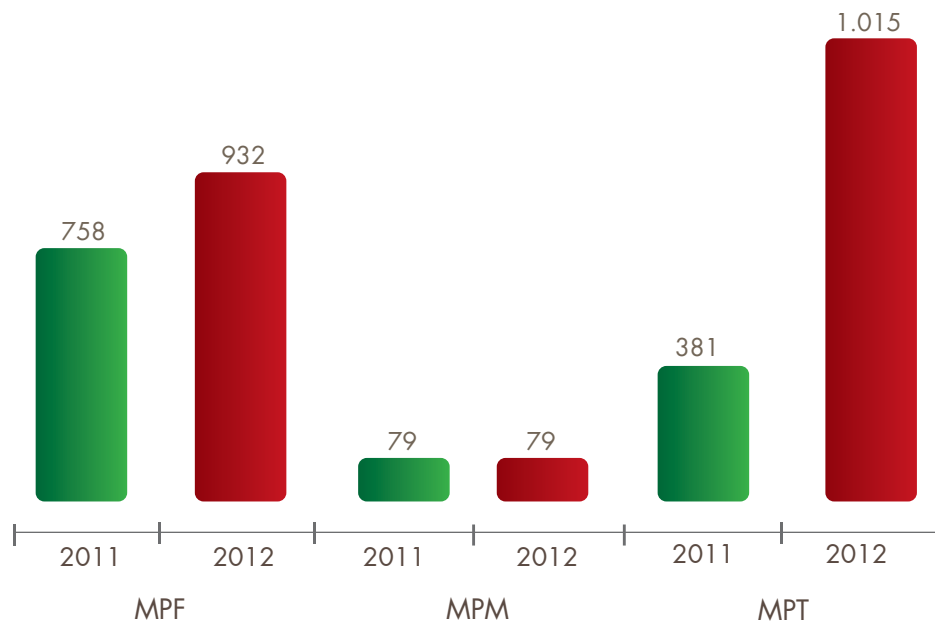
Fonte: CNMPlnd (30/04/2013), Resolução CNMP nº 74

Gráfico III.1: Número de Ativos de Rede, 2011-2012



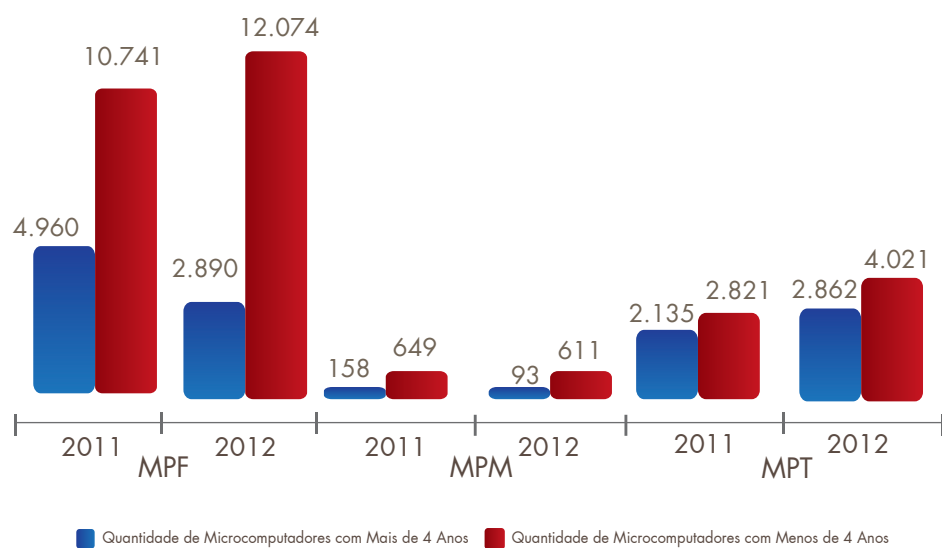
Fonte: CNMPlnd (30/04/2013), Resolução CNMP nº 74

Gráfico III.2: Números de Certificados Digitais Distribuídos, 2011-2012



Fonte: CNMPlnd (30/04/2013), Resolução CNMP nº 74

Gráfico III.3: Números de Microcomputadores com Mais ou Menos de 4 anos, 2011-2012



Fonte: CNMPInd (30/04/2013), Resolução CNMP nº 74





Ministério Público  
Federal - MPF



Cômputo  
Nacional

## Quadro I.1: Área Criminal - Inquéritos Policial e Termos Circunstanciados

## Quadro I.1.1: Assunto: Crimes Contra a Vida

UF	Recebidos	Arquivos com Remessa ao Judiciário	Denúncias
AC	31	1	0
AL	21	1	0
AM	126	6	2
AP	29	2	0
BA	108	8	0
CE	54	1	1
DF	59	2	2
ES	21	1	1
GO	43	4	2
MA	122	12	2
MG	80	6	2
MS	91	5	1
MT	70	11	2
PA	39	3	1
PB	43	2	1
PE	89	6	3
PI	22	0	0
PR	112	8	2
RJ	139	8	0
RN	55	2	3
RO	88	4	7

Fonte: CNMPlnd (30/04/2013), Resolução CNMP nº 74

## Quadro I.1: Área Criminal - Inquéritos Policial e Termos Circunstanciados

## Quadro I.1.1: Assunto: Crimes Contra a Vida (continuação)

UF	Recebidos	Arquivos com Remessa ao Judiciário	Denúncias
RR	42	3	0
RS	91	4	4
SC	99	4	2
SE	40	3	0
SP	101	5	0
TO	18	2	1
<b>Total</b>	<b>1.833</b>	<b>114</b>	<b>39</b>

Fonte: CNMPInd (30/04/2013), Resolução CNMP nº 74

## Quadro I.1.2: Assunto: Lesão Corporal

UF	Recebidos	Arquivos com Remessa ao Judiciário	Denúncias
AC	0	0	0
AL	23	1	0
AM	17	0	1
AP	6	0	2
BA	42	4	1
CE	22	0	1
DF	42	6	0
ES	22	1	2
GO	9	1	1

Fonte: CNMPInd (30/04/2013), Resolução CNMP nº 74

Quadro I.1.2: Assunto: Lesão Corporal (continuação)

UF	Recebidos	Arquivos com Remessa ao Judiciário	Denúncias
MA	37	3	0
MG	64	4	3
MS	69	4	2
MT	4	0	0
PA	27	2	2
PB	10	0	0
PE	23	0	0
PI	22	0	0
PR	67	1	3
RJ	124	4	1
RN	8	1	0
RO	2	0	1
RR	9	1	0
RS	88	2	2
SC	45	2	0
SE	1	0	0
SP	173	12	4
TO	6	0	1
<b>Total</b>	<b>962</b>	<b>49</b>	<b>27</b>

Fonte: CNMPInd [30/04/2013], Resolução CNMP nº 74

Quadro I.1.3: Assunto: Crimes Contra o Patrimônio

UF	Recebidos	Arquivos com Remessa ao Judiciário	Denúncias
AC	604	44	9
AL	2.902	91	32
AM	3.098	118	71
AP	1.503	158	39
BA	8.709	599	257
CE	7.133	385	233
DF	6.100	460	128
ES	2.918	111	88
GO	4.250	337	100
MA	6.219	329	137
MG	15.120	805	433
MS	2.425	135	112
MT	3.572	235	100
PA	7.005	359	274
PB	3.433	139	102
PE	7.411	446	113
PI	2.757	198	187
PR	9.288	608	204
RJ	31.616	2.173	459
RN	3.767	186	111
RO	1.095	128	63

Fonte: CNMPInd [30/04/2013], Resolução CNMP nº 74

Quadro I.1.3: Assunto: Crimes Contra o Patrimônio (continuação)

UF	Recebidos	Arquivos com Remessa ao Judiciário	Denúncias
RR	882	63	7
RS	8.844	628	309
SC	6.032	347	193
SE	1.845	115	40
SP	50.543	3.797	370
TO	1.436	181	107
<b>Total</b>	<b>200.507</b>	<b>13.175</b>	<b>4.278</b>

Fonte: CNMPInd (30/04/2013), Resolução CNMP nº 74

Quadro I.1.4: Assunto: Crimes Contra a Dignidade Sexual

UF	Recebidos	Arquivos com Remessa ao Judiciário	Denúncias
AC	12	1	0
AL	5	0	0
AM	37	2	1
AP	22	0	2
BA	59	9	1
CE	33	1	0
DF	17	2	0
ES	44	0	0
GO	45	6	3
MA	10	2	0
MG	41	4	1
MS	14	4	0
MT	21	2	0

Fonte: CNMPInd (30/04/2013), Resolução CNMP nº 74

Quadro I.1.4: Assunto: Crimes Contra a Dignidade Sexual (continuação)

UF	Recebidos	Arquivos com Remessa ao Judiciário	Denúncias
PA	48	7	0
PB	8	1	0
PE	44	3	0
PI	6	0	0
PR	47	2	2
RJ	94	11	1
RN	12	0	0
RO	22	6	6
RR	29	1	0
RS	14	1	2
SC	30	1	2
SE	4	0	0
SP	175	16	1
TO	25	5	2
<b>Total</b>	<b>918</b>	<b>87</b>	<b>24</b>

Fonte: CNMP/Ind (30/04/2013), Resolução CNMP nº 74



Quadro I.1.5: Assunto: Crimes Contra a Administração Pública

UF	Recebidos	Arquivos com Remessa ao Judiciário	Denúncias
AC	557	51	12
AL	493	25	5
AM	1.697	87	64
AP	859	67	22
BA	2.657	299	192
CE	1.646	99	65
DF	2.012	184	54
ES	712	59	42
GO	1.222	124	47
MA	1.309	107	35
MG	3.582	290	213
MS	2.674	161	181
MT	1.493	212	125
PA	1.612	131	103
PB	361	19	30
PE	1.805	157	48
PI	980	53	72
PR	9.927	1.140	870
RJ	12.579	869	426
RN	531	36	33
RO	529	129	51

Fonte: CNMPInd (30/04/2013), Resolução CNMP nº 74

Quadro I.1.5: Assunto: Crimes Contra a Administração Pública (continuação)

UF	Recebidos	Arquivos com Remessa ao Judiciário	Denúncias
RR	911	127	50
RS	4.842	291	279
SC	2.337	237	122
SE	338	19	9
SP	17.829	1.952	338
TO	453	69	40
<b>Total</b>	<b>75.947</b>	<b>6.994</b>	<b>3.528</b>

Fonte: CNMPlnd (30/04/2013), Resolução CNMP nº 74

Quadro I.1.6: Assunto: Crimes de Responsabilidade

UF	Recebidos	Arquivos com Remessa ao Judiciário	Denúncias
AC	104	20	4
AL	234	7	2
AM	292	9	14
AP	123	4	4
BA	1.047	95	32
CE	686	17	9
DF	38	0	0
ES	50	7	1
GO	145	15	4
MA	2.104	218	64
MG	587	40	28
MS	35	3	0
MT	149	12	5

Fonte: CNMPlnd (30/04/2013), Resolução CNMP nº 74

Quadro I.1.6: Assunto: Crimes de Responsabilidade (continuação)

UF	Recebidos	Arquivos com Remessa ao Judiciário	Denúncias
PA	632	26	26
PB	394	21	9
PE	555	31	7
PI	775	49	42
PR	88	5	4
RJ	142	7	0
RN	362	15	14
RO	23	3	1
RR	81	3	1
RS	34	4	0
SC	31	2	1
SE	54	4	2
SP	247	15	3
TO	277	32	18
<b>Total</b>	<b>9.289</b>	<b>664</b>	<b>295</b>

Fonte: CNMPlnd [30/04/2013], Resolução CNMP nº 74

Quadro I.1.7: Assunto: Crimes de Tráfico Ilícito e Uso Indevido de Drogas

UF	Recebidos	Arquivos com Remessa ao Judiciário	Denúncias
AC	51	6	6
AL	15	2	0
AM	305	37	11
AP	21	4	5
BA	213	33	10
CE	145	5	13
DF	143	19	6
ES	91	16	1
GO	91	8	8
MA	70	10	2
MG	282	22	12
MS	780	45	127
MT	292	17	32
PA	90	9	5
PB	11	1	1
PE	82	5	15
PI	4	1	1
PR	1.482	85	165
RJ	550	45	19
RN	38	4	5
RO	240	28	36

Fonte: CNMPInd [30/04/2013], Resolução CNMP nº 74

Quadro I.1.7: Assunto: Crimes de Tráfico Ilícito e Uso Indevido de Drogas (continuação)

UF	Recebidos	Arquivos com Remessa ao Judiciário	Denúncias
RR	96	12	4
RS	283	20	22
SC	233	13	10
SE	8	1	0
SP	3.787	878	89
TO	24	2	5
<b>Total</b>	<b>9.427</b>	<b>1.328</b>	<b>610</b>

Fonte: CNMPlnd [30/04/2013], Resolução CNMP nº 74

Quadro I.1.8: Assunto: Crimes Contra a Ordem Tributária

UF	Recebidos	Arquivos com Remessa ao Judiciário	Denúncias
AC	26	1	0
AL	111	4	1
AM	511	32	43
AP	99	13	7
BA	876	73	62
CE	507	35	17
DF	809	63	36
ES	229	21	11
GO	413	47	50
MA	263	25	8
MG	1.553	97	134
MS	267	19	18
MT	215	25	13

Fonte: CNMPlnd [30/04/2013], Resolução CNMP nº 74

Quadro I.1.8: Assunto: Crimes Contra a Ordem Tributária (continuação)

UF	Recebidos	Arquivos com Remessa ao Judiciário	Denúncias
PA	166	13	9
PB	161	15	8
PE	562	35	27
PI	61	7	6
PR	1.831	149	90
RJ	2.646	234	43
RN	271	22	10
RO	152	28	25
RR	68	5	1
RS	771	53	66
SC	713	56	28
SE	417	11	19
SP	7.605	638	148
TO	44	6	8
<b>Total</b>	<b>21.347</b>	<b>1.727</b>	<b>888</b>

Fonte: CNMPlnd [30/04/2013], Resolução CNMP nº 74

Quadro I.1.9: Assunto: Crimes Contra o Meio Ambiente e o Patrimônio Genético

UF	Recebidos	Arquivos com Remessa ao Judiciário	Denúncias
AC	473	35	10
AL	420	29	4
AM	1.131	54	43
AP	395	25	28
BA	985	81	77
CE	1.027	56	57
DF	393	35	10
ES	641	38	54
GO	458	33	27
MA	686	76	25
MG	2.678	208	214
MS	950	39	82
MT	1.211	131	143
PA	2.444	145	84
PB	194	2	5
PE	224	6	8
PI	240	13	31
PR	1.596	173	108
RJ	1.781	93	73
RN	381	20	18
RO	1.190	83	158

Fonte: CNMPlnd (30/04/2013), Resolução CNMP nº 74

Quadro I.1.9: Assunto: Crimes Contra o Meio Ambiente e o Patrimônio Genético (continuação)

UF	Recebidos	Arquivos com Remessa ao Judiciário	Denúncias
RR	172	9	9
RS	1.989	105	149
SC	1.803	126	86
SE	236	11	21
SP	3.127	290	94
TO	140	20	13
<b>Total</b>	<b>26.965</b>	<b>1.936</b>	<b>1.631</b>

Fonte: CNMPInd (30/04/2013), Resolução CNMP nº 74

Quadro I.1.10: Assunto: Crimes de Lavagem ou Ocultação de Bens, Direitos ou Valores

UF	Recebidos	Arquivos com Remessa ao Judiciário	Denúncias
AC	9	0	0
AL	31	0	1
AM	279	12	21
AP	5	1	0
BA	151	4	5
CE	179	0	9
DF	87	6	1
ES	87	11	1
GO	83	3	1
MA	80	8	0
MG	321	21	3
MS	199	12	5
MT	60	7	0

Fonte: CNMPInd (30/04/2013), Resolução CNMP nº 74



Quadro I.1.10: Assunto: Crimes de Lavagem ou Ocultação de Bens, Direitos ou Valores (continuação)

UF	Recebidos	Arquivos com Remessa ao Judiciário	Denúncias
PA	104	6	1
PB	22	0	0
PE	69	2	2
PI	12	0	0
PR	138	11	1
RJ	834	40	7
RN	150	4	0
RO	25	4	1
RR	33	1	1
RS	82	11	9
SC	107	4	2
SE	18	0	0
SP	1.491	124	13
TO	18	0	1
<b>Total</b>	<b>4.674</b>	<b>292</b>	<b>85</b>

Fonte: CNMPlnd [30/04/2013], Resolução CNMP nº 74

Quadro I.1.11: Assunto: Crimes de Tortura

UF	Recebidos	Arquivos com Remessa ao Judiciário	Denúncias
AC	0	0	0
AL	0	0	0
AM	13	1	0
AP	0	0	0
BA	5	0	0
CE	3	0	0
DF	1	0	0
ES	2	1	0
GO	0	0	0
MA	10	0	0
MG	10	1	1
MS	20	2	0
MT	7	0	0
PA	4	0	0
PB	4	1	0
PE	10	0	0
PI	6	0	0
PR	9	1	1
RJ	17	4	1
RN	0	0	0
RO	3	0	0

Fonte: CNMPlnd (30/04/2013), Resolução CNMP nº 74

Quadro I.1.11: Assunto: Crimes de Tortura (continuação)

UF	Recebidos	Arquivos com Remessa ao Judiciário	Denúncias
RR	6	0	1
RS	4	0	0
SC	6	1	0
SE	6	0	0
SP	6	0	0
TO	0	0	0
<b>Total</b>	<b>152</b>	<b>12</b>	<b>4</b>

Fonte: CNMPInd [30/04/2013], Resolução CNMP nº 74

Quadro I.1.12: Assunto: Crimes do Sistema Nacional de Armas

UF	Recebidos	Arquivos com Remessa ao Judiciário	Denúncias
AC	25	0	0
AL	23	0	0
AM	100	3	0
AP	46	4	5
BA	128	12	7
CE	93	6	2
DF	89	4	2
ES	53	3	3
GO	54	1	0
MA	24	1	0
MG	152	9	1
MS	181	10	18
MT	58	3	2

Fonte: CNMPInd [30/04/2013], Resolução CNMP nº 74

Quadro I.1.12: Assunto: Crimes do Sistema Nacional de Armas (continuação)

UF	Recebidos	Arquivos com Remessa ao Judiciário	Denúncias
PA	131	8	7
PB	29	1	0
PE	63	3	0
PI	10	0	0
PR	894	44	66
RJ	175	9	1
RN	50	1	0
RO	52	1	2
RR	25	0	0
RS	349	8	27
SC	134	5	2
SE	11	0	0
SP	455	18	1
TO	12	1	1
<b>Total</b>	<b>3.416</b>	<b>155</b>	<b>147</b>

Fonte: CNMP/Ind (30/04/2013), Resolução CNMP nº 74

Quadro I.1.13: Assunto: Crimes Previstos no Estatuto da Criança e do Adolescente

UF	Recebidos	Arquivos com Remessa ao Judiciário	Denúncias
AC	16	1	0
AL	9	0	0
AM	35	1	0
AP	16	1	1
BA	335	14	3
CE	326	9	4
DF	135	6	1
ES	100	5	0
GO	292	4	2
MA	118	7	1
MG	286	13	6
MS	52	2	0
MT	61	2	1
PA	107	1	0
PB	14	1	0
PE	35	0	2
PI	61	2	0
PR	187	6	4
RJ	552	18	4
RN	38	3	0
RO	8	0	0

Fonte: CNMPInd [30/04/2013], Resolução CNMP nº 74

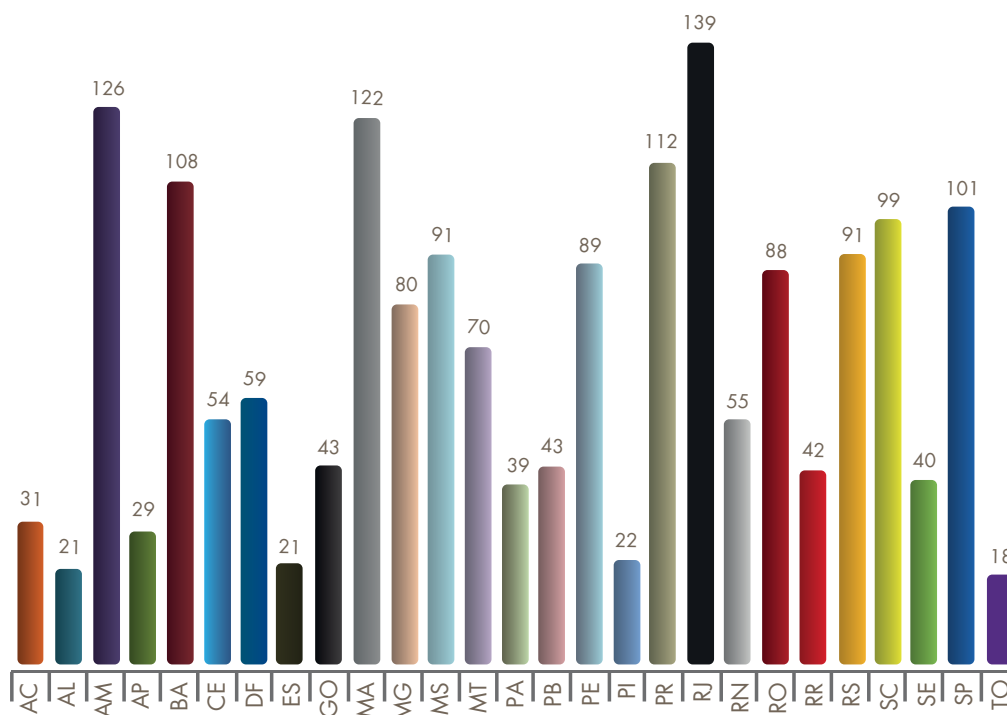
Quadro I.1.13 – Assunto: Crimes Previstos no Estatuto da criança e do Adolescente (continuação)

UF	Recebidos	Arquivos com Remessa ao Judiciário	Denúncias
RR	4	0	0
RS	166	4	1
SC	207	7	2
SE	69	2	0
SP	2.734	112	22
TO	16	0	0
<b>Total</b>	<b>5.979</b>	<b>221</b>	<b>54</b>

Fonte: CNMPInd (30/04/2013), Resolução CNMP nº 74

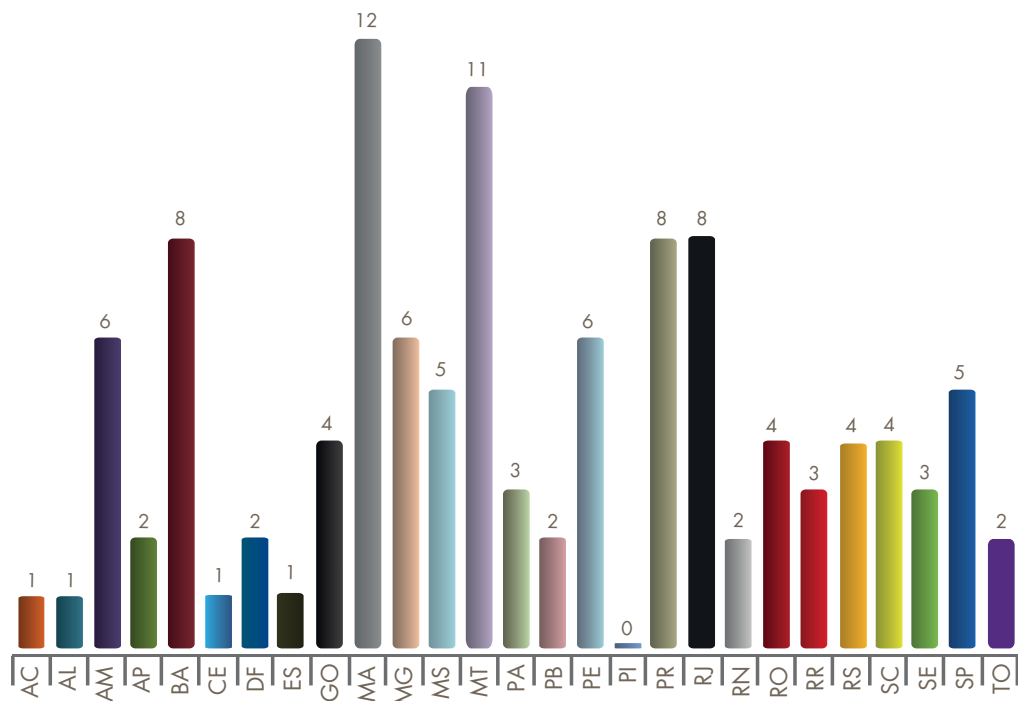
### I.1 – Dos Inquéritos Policiais/Notícias Criminais – Assunto: Crimes contra a vida

Gráfico I.1.1: Recebidos por UF



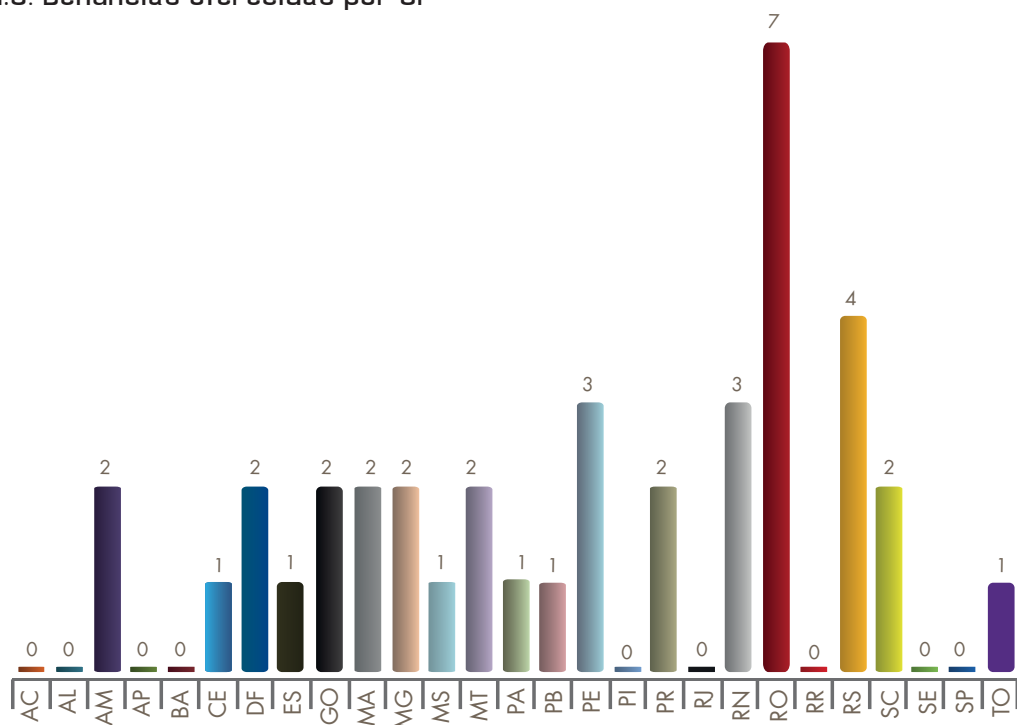
Fonte: CNMPInd (30/04/2013), Resolução CNMP nº 74

Gráfico I.1.2: Arquivamento com remessa ao judiciário por UF



Fonte: CNMPlnd (30/04/2013), Resolução CNMP nº 74

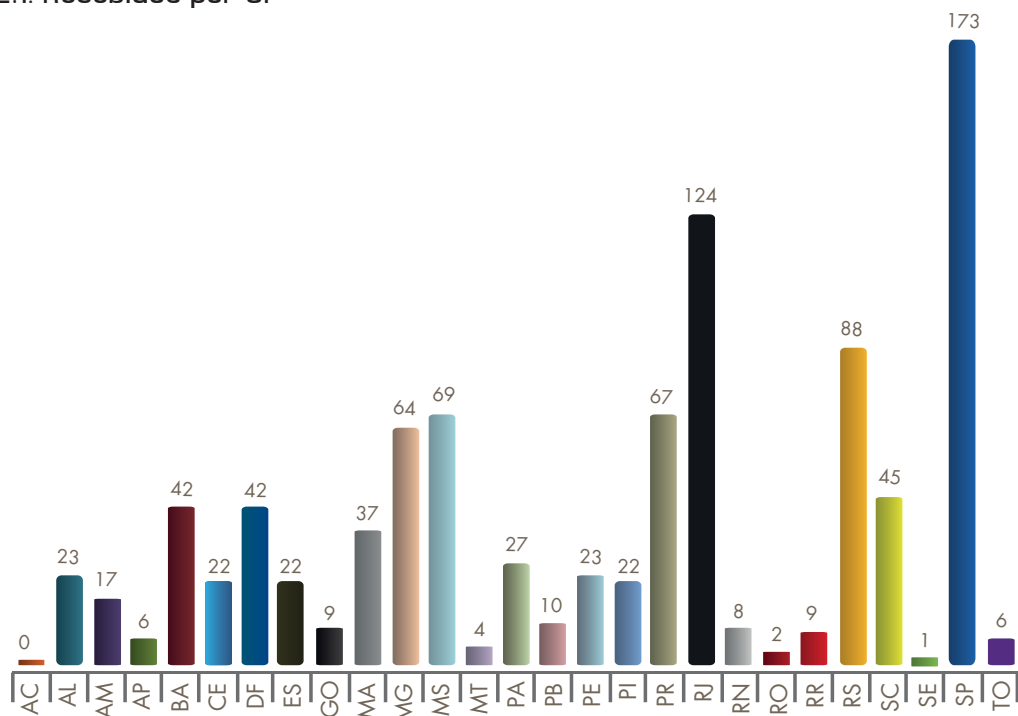
Gráfico I.1.3: Denúncias oferecidas por UF



Fonte: CNMPlnd (30/04/2013), Resolução CNMP nº 74

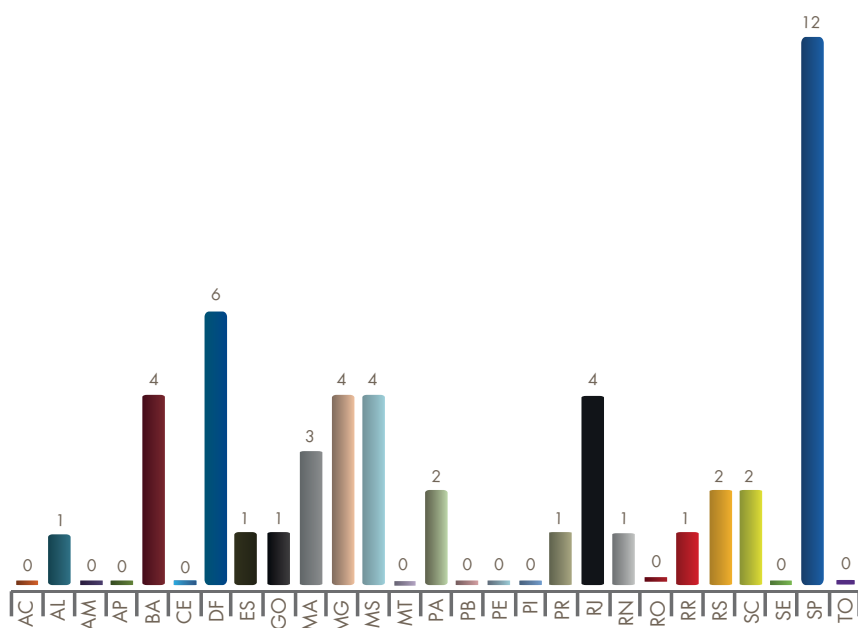
## I.2 – Dos Inquéritos Policiais/Notícias Criminais – Assunto: Lesão Corporal

Gráfico I.2.1: Recebidos por UF



Fonte: CNMPlnd (30/04/2013), Resolução CNMP nº 74

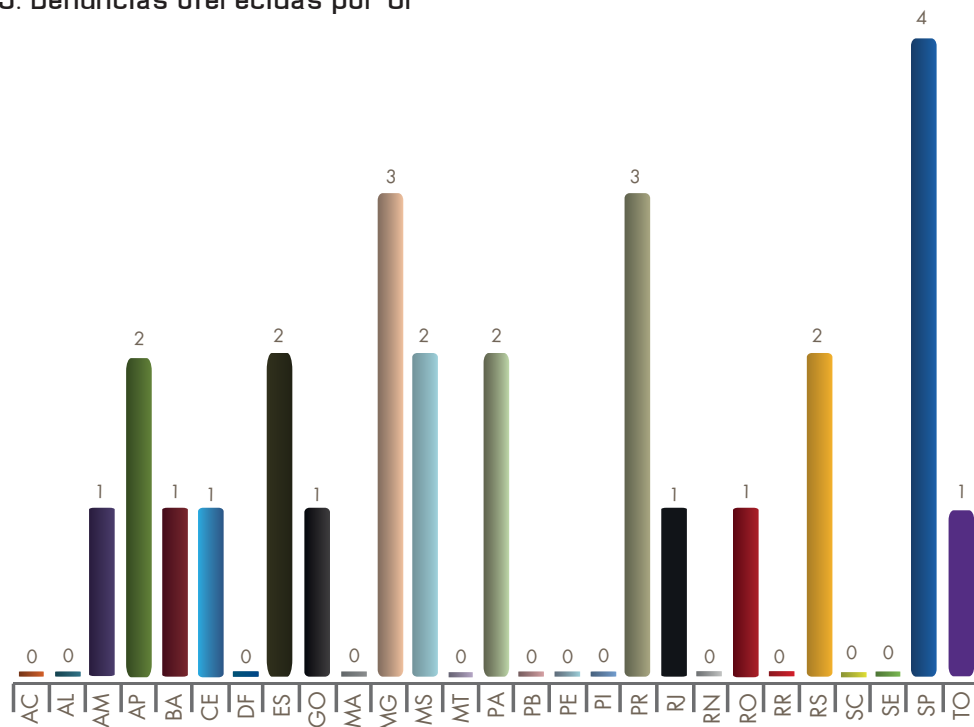
Gráfico I.2.2: Arquivamento com remessa ao judiciário por UF



Fonte: CNMPlnd (30/04/2013), Resolução CNMP nº 74



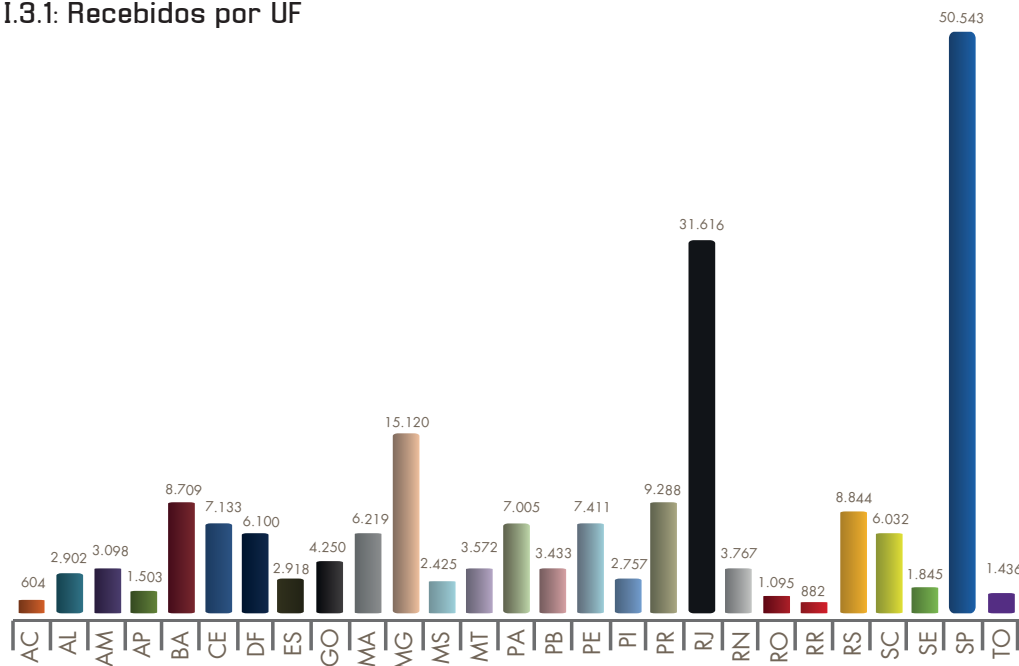
Gráfico I.2.3: Denúncias oferecidas por UF



Fonte: CNMPlnd (30/04/2013), Resolução CNMP nº 74

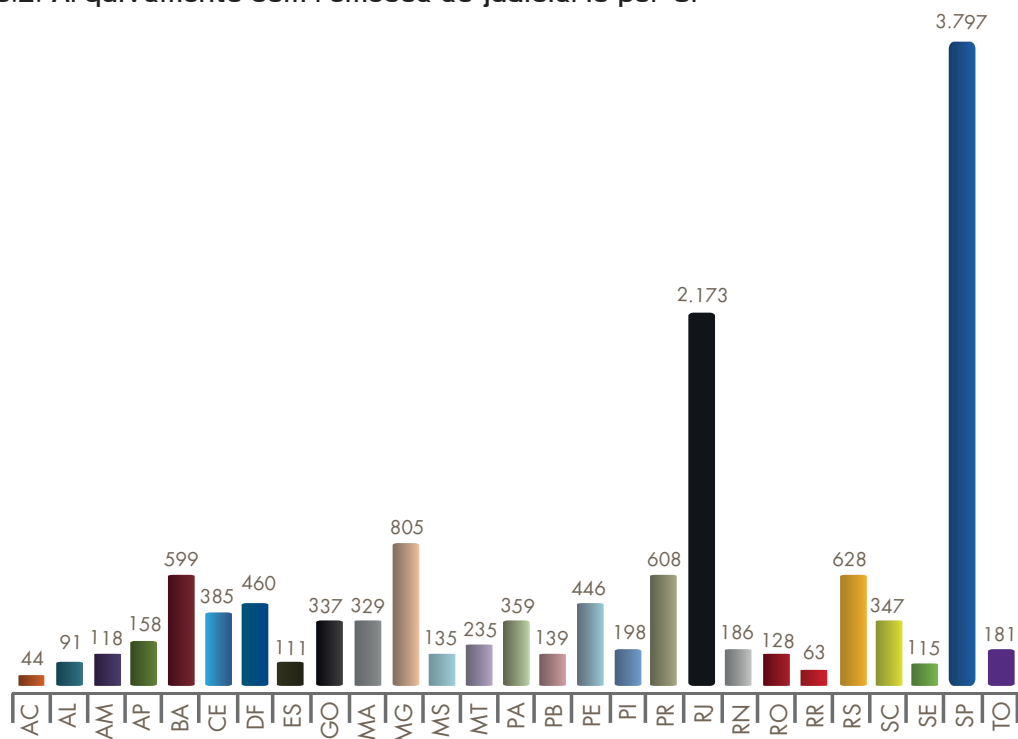
### I.3 - Dos Inquéritos Policiais/Notícias Criminais - Assunto: Crimes contra o Patrimônio

Gráfico I.3.1: Recebidos por UF



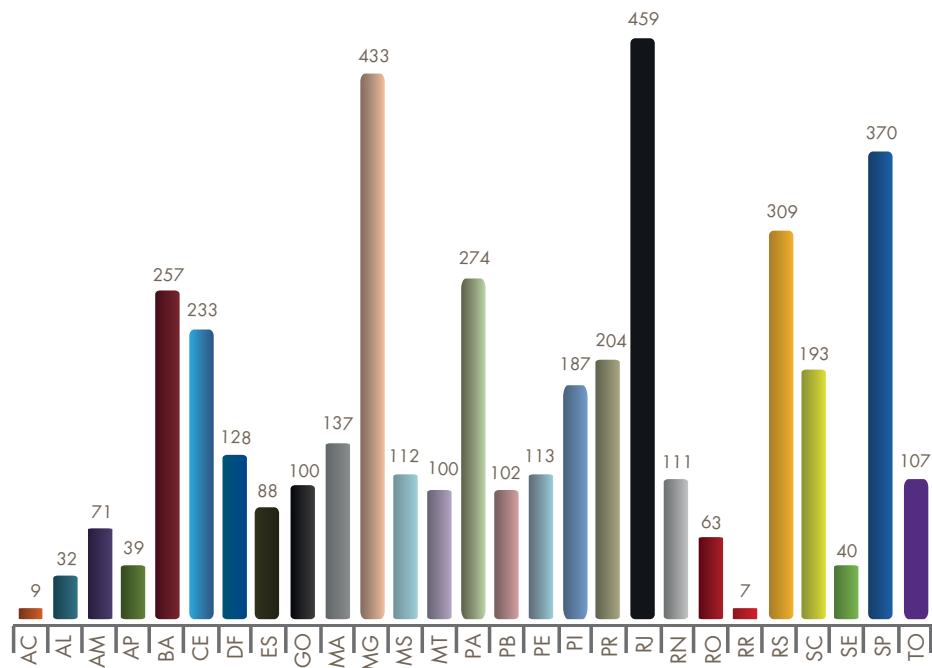
Fonte: CNMPlnd (30/04/2013), Resolução CNMP nº 74

Gráfico I.3.2: Arquivamento com remessa ao judiciário por UF



Fonte: CNMPInd [30/04/2013], Resolução CNMP nº 74

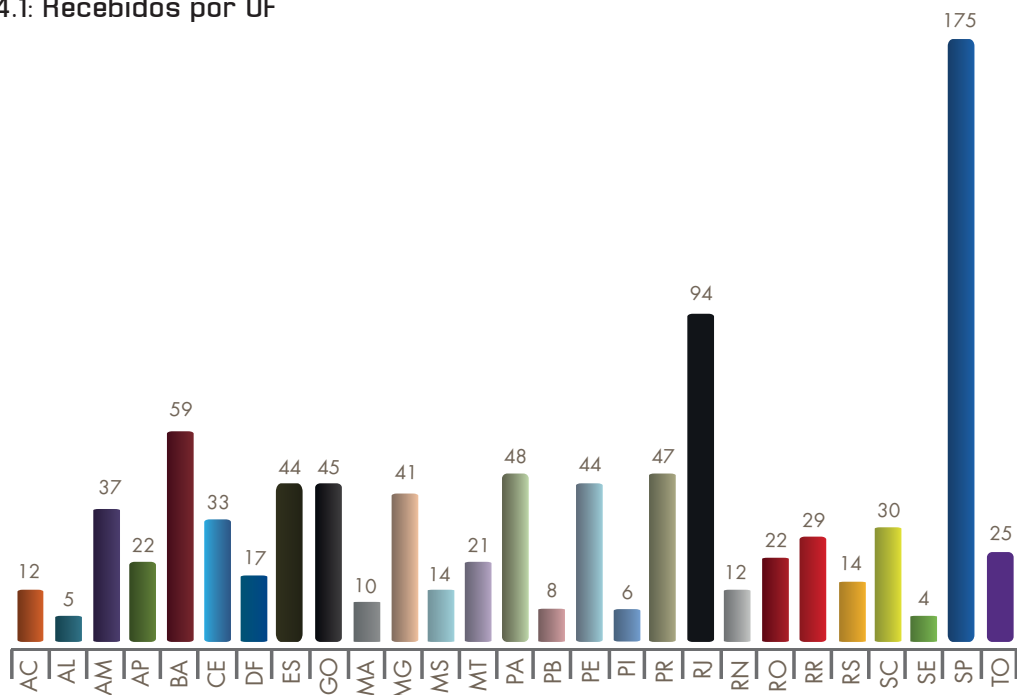
Gráfico I.3.3: Denúncias oferecidas por UF



Fonte: CNMPInd [30/04/2013], Resolução CNMP nº 74

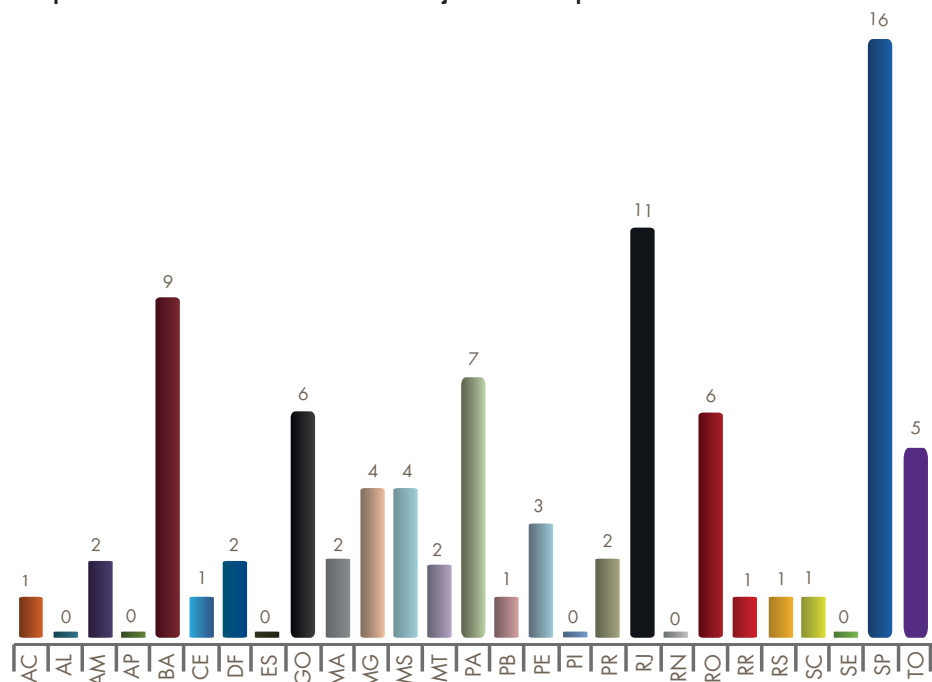
## I.4 - Dos Inquéritos Policiais/Notícias Criminais - Assunto: Crimes contra a Dignidade Sexual

Gráfico I.4.1: Recebidos por UF



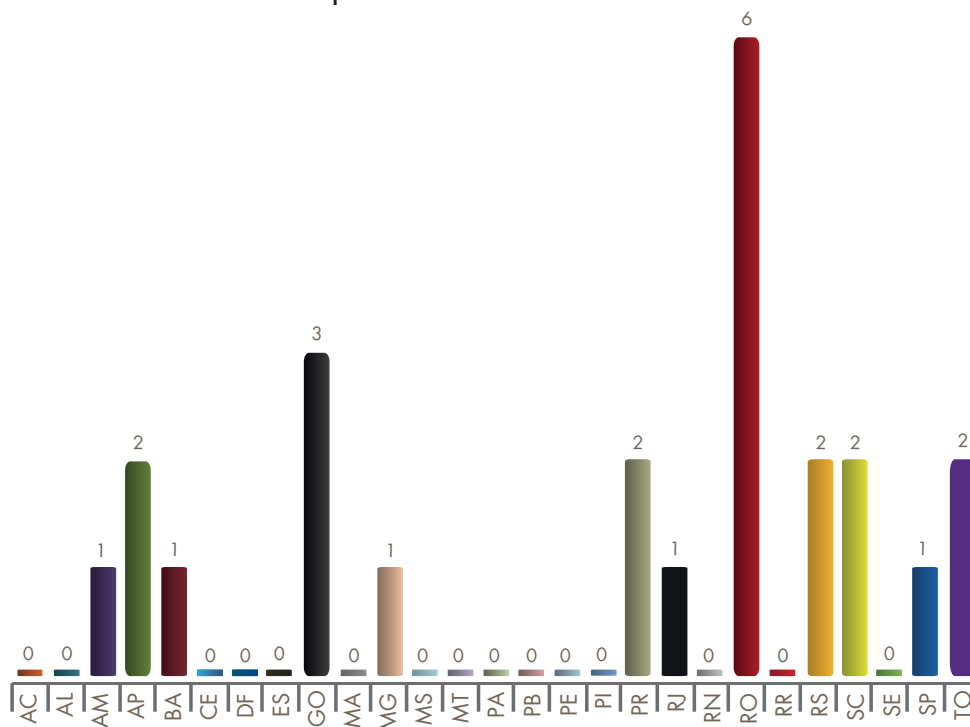
Fonte: CNMPlnd [30/04/2013], Resolução CNMP nº 74

Gráfico I.4.2: Arquivamento com remessa ao judiciário por UF



Fonte: CNMPlnd [30/04/2013], Resolução CNMP nº 74

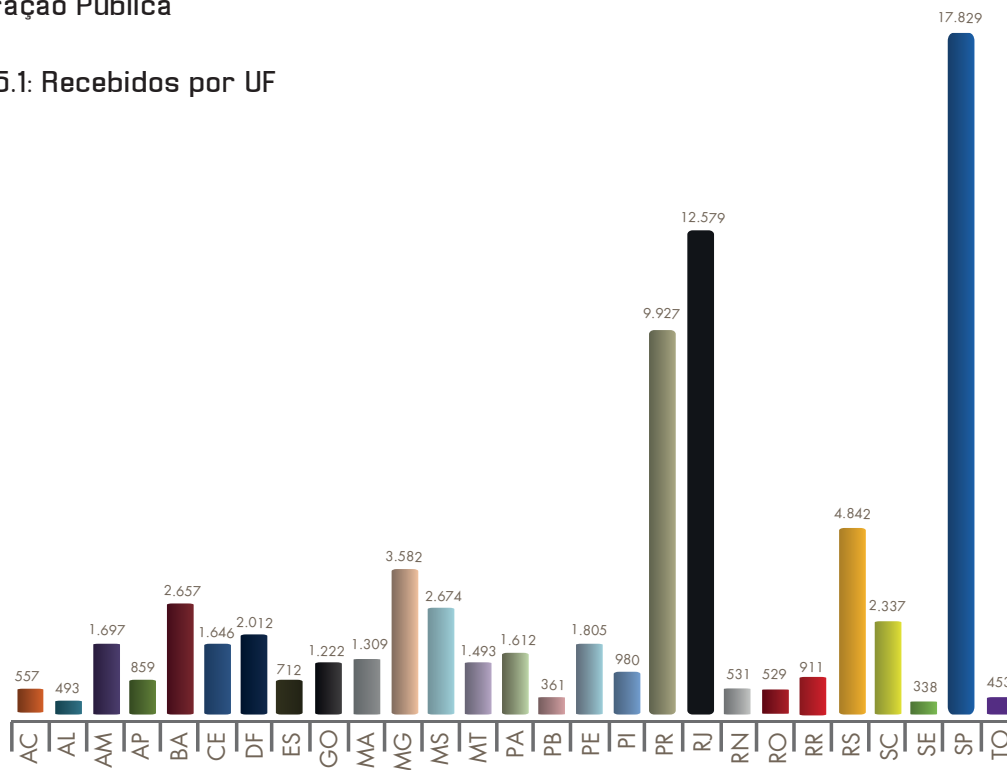
Gráfico I.4.3: Denúncias oferecidas por UF



Fonte: CNMPlnd (30/04/2013), Resolução CNMP nº 74

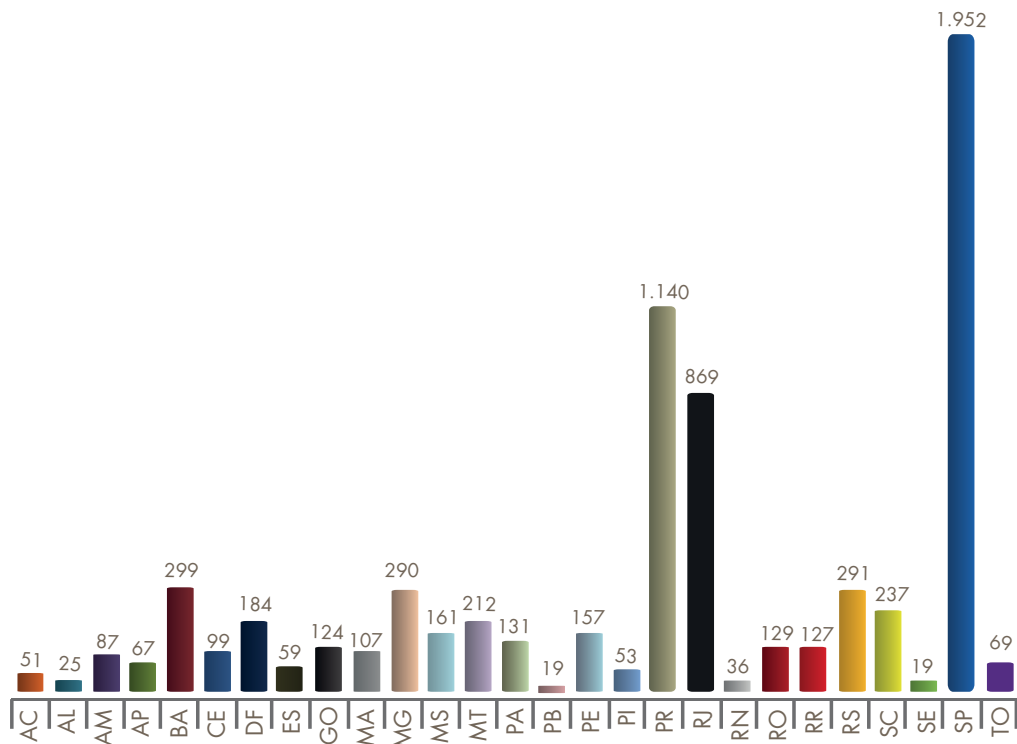
### I.5 - Dos Inquéritos Policiais/Notícias Criminais - Assunto: Crimes Contra a Administração Pública

Gráfico I.5.1: Recebidos por UF



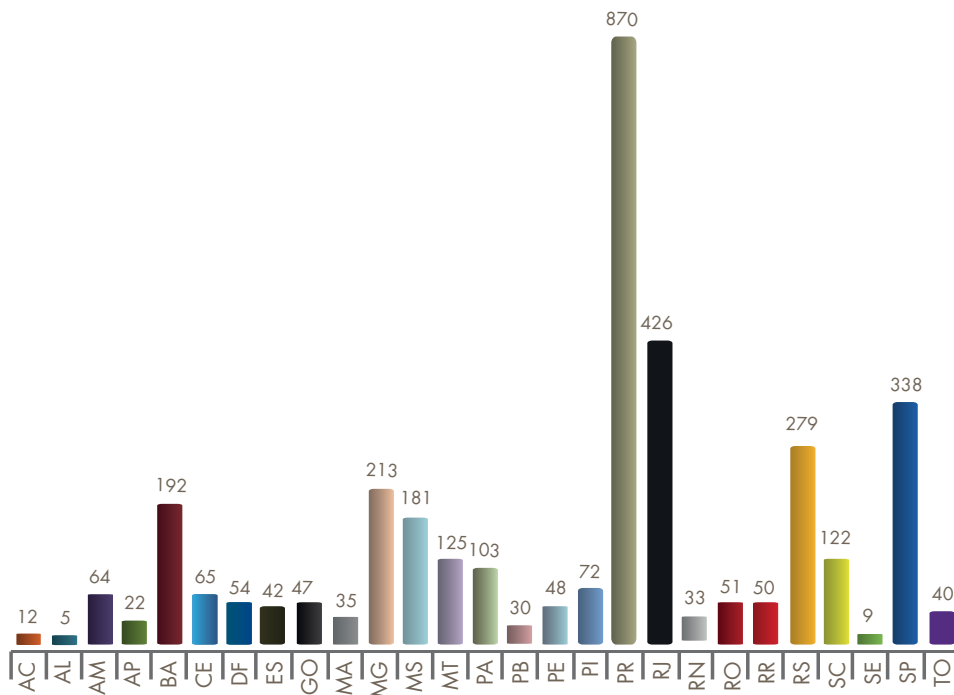
Fonte: CNMPlnd (30/04/2013), Resolução CNMP nº 74

Gráfico I.5.2: Arquivamento com Remessa ao Judiciário por UF



Fonte: CNMPlnd (30/04/2013), Resolução CNMP nº 74

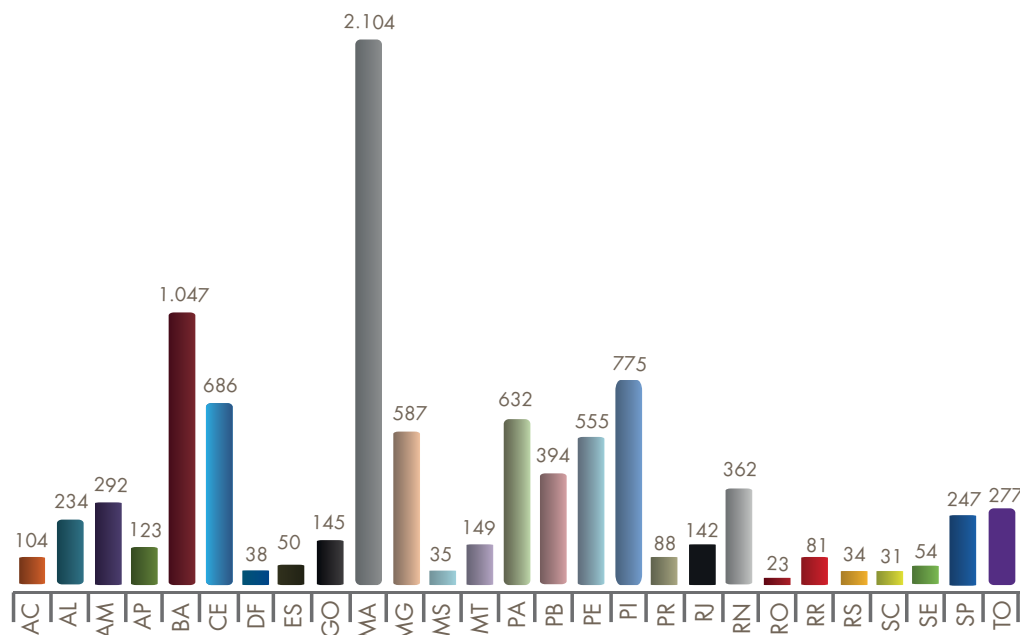
Gráfico I.5.3: Denúncias Oferecidas por UF



Fonte: CNMPlnd (30/04/2013), Resolução CNMP nº 74

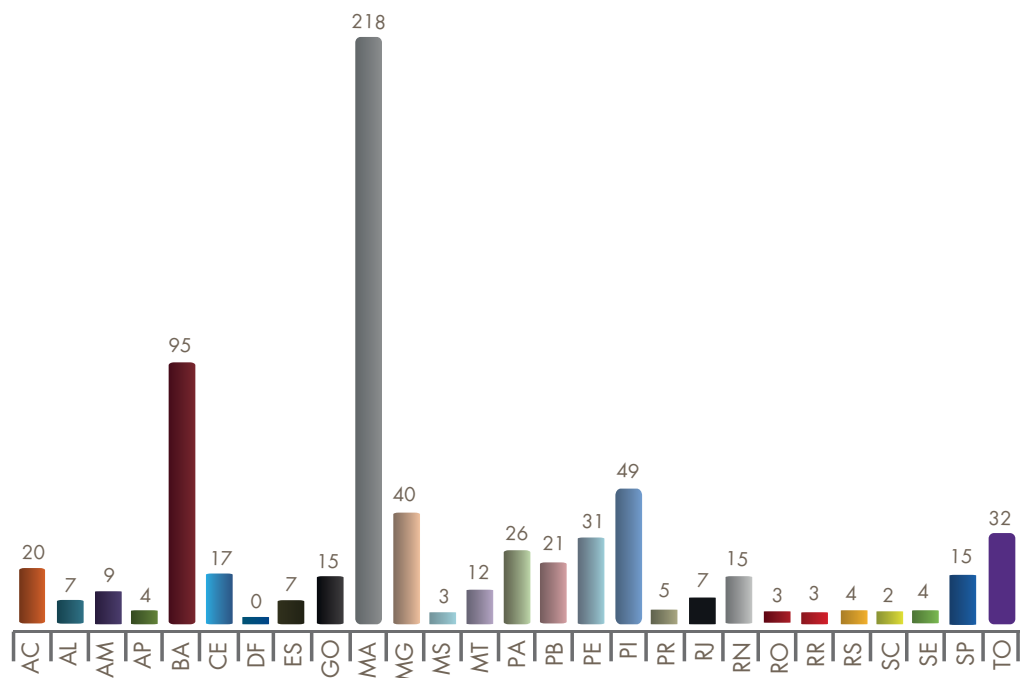
## I.6 – Dos Inquéritos Policiais/Notícias Criminais – Assunto: Crimes de Responsabilidade

Gráfico I.6.1: Recebidos por UF



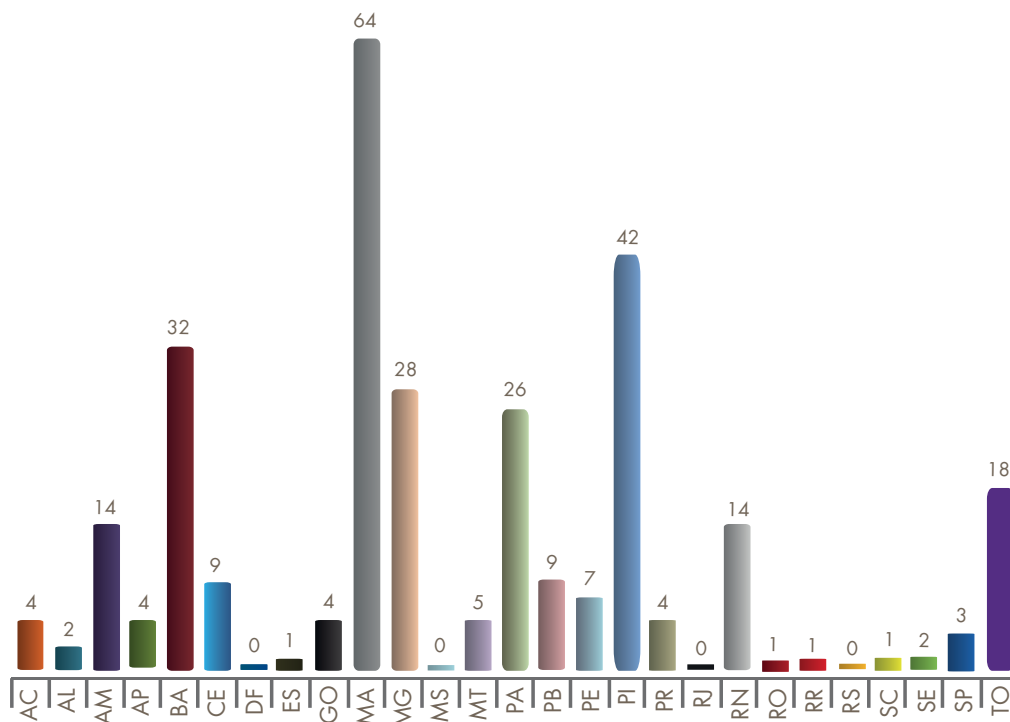
Fonte: CNMPInd (30/04/2013), Resolução CNMP nº 74

Gráfico I.6.2: Arquivamento com Remessa ao Judiciário por UF



Fonte: CNMPInd (30/04/2013), Resolução CNMP nº 74

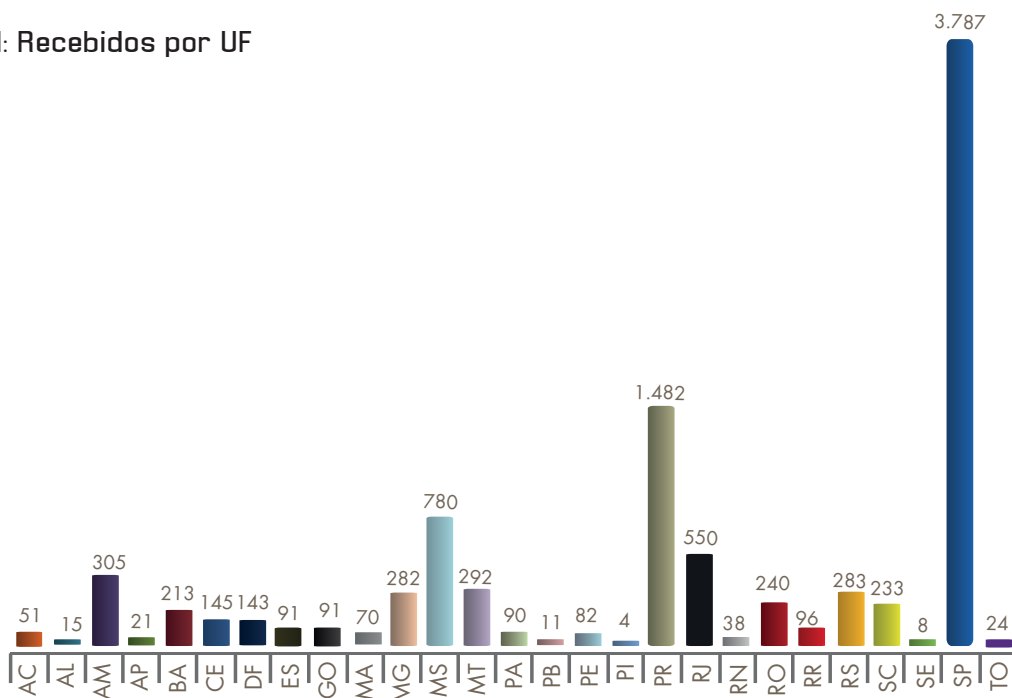
Gráfico I.6.3: Denúncias Oferecidas por UF



Fonte: CNMPInd (30/04/2013), Resolução CNMP nº 74

I.7 - Dos Inquéritos Policiais/Notícias Criminais - Assunto: Crimes de Tráfico Ilícito e Uso Indevido de Drogas

Gráfico I.7.1: Recebidos por UF



Fonte: CNMPInd (30/04/2013), Resolução CNMP nº 74

Gráfico I.7.2: Arquivamento com remessa ao judiciário por UF

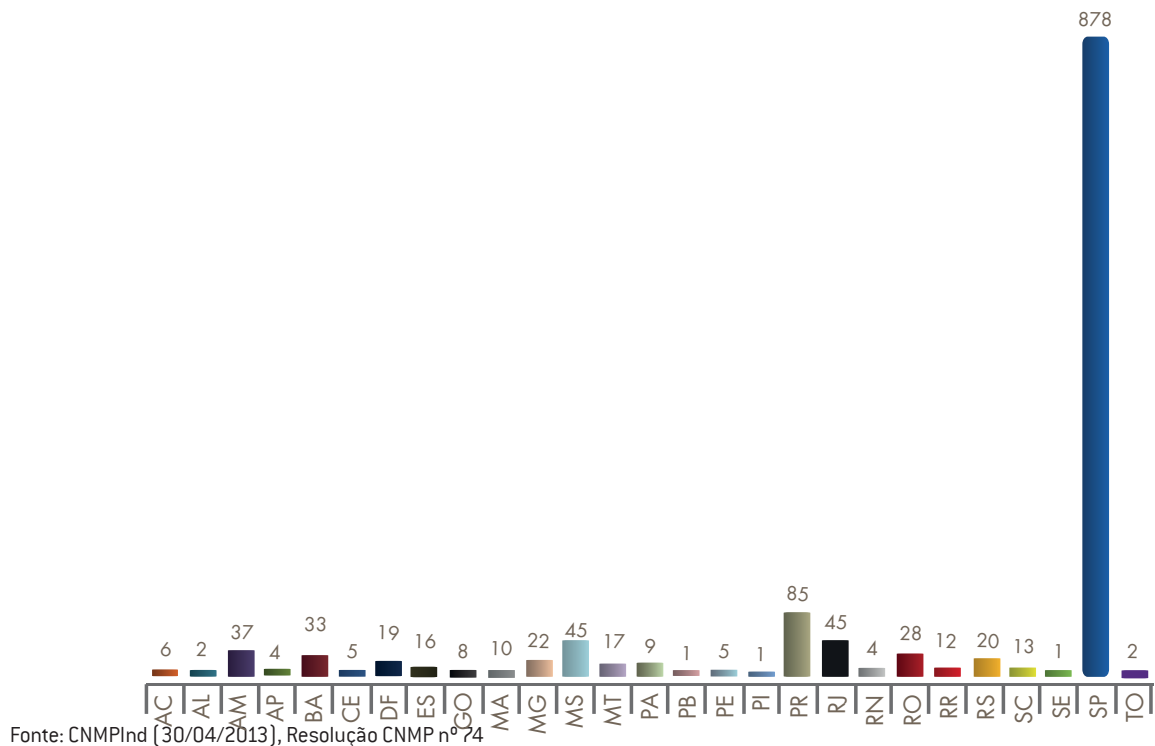
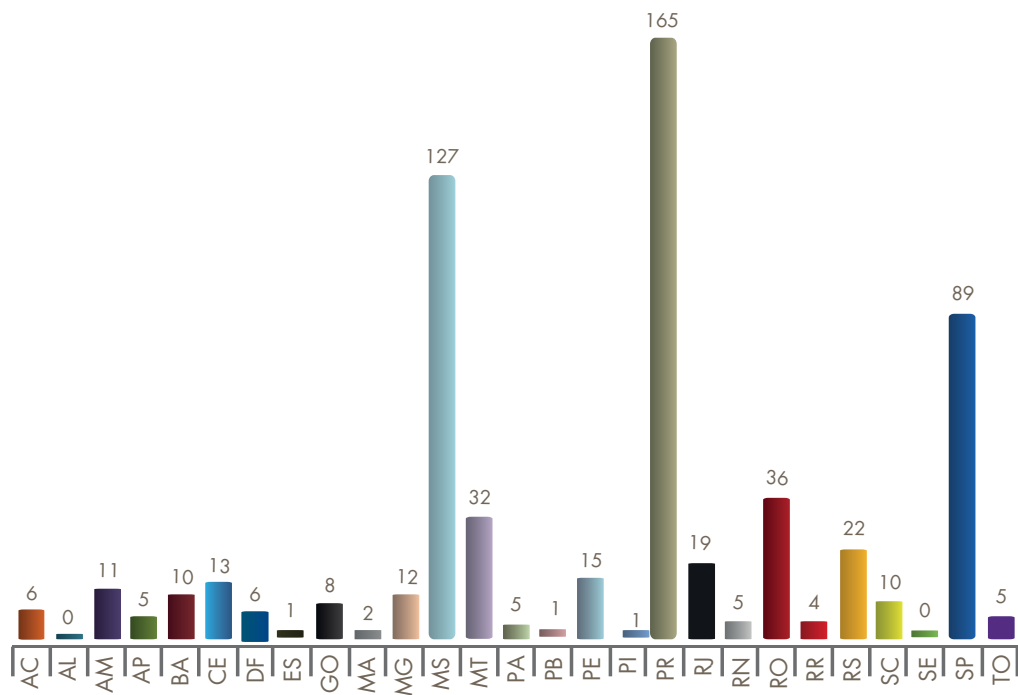


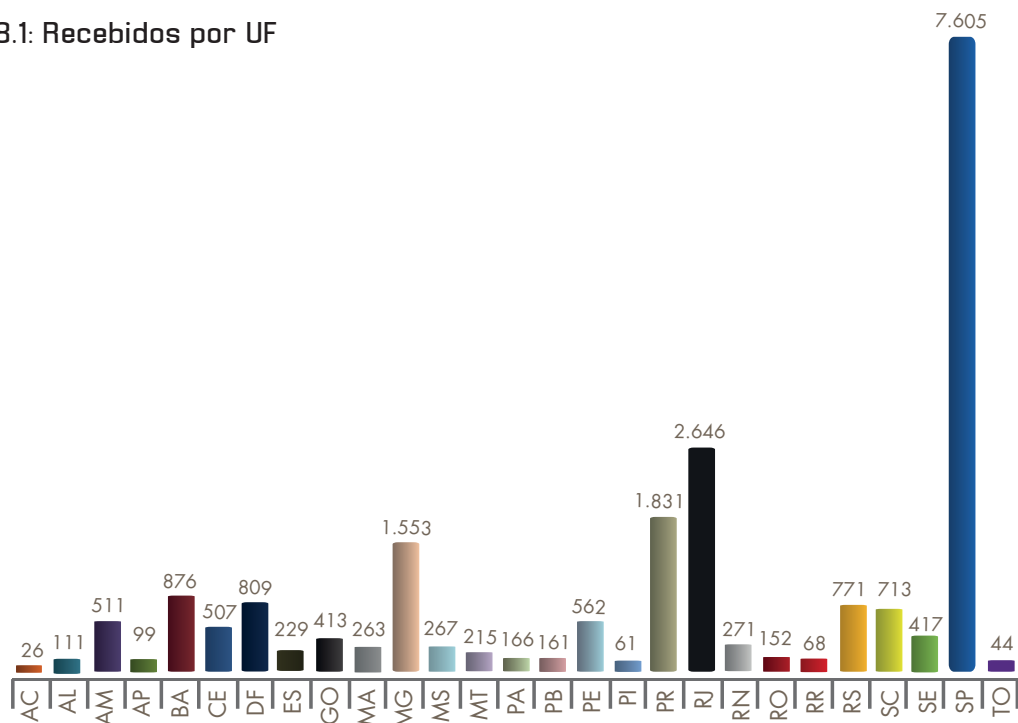
Gráfico I.7.3: Denúncias oferecidas por UF





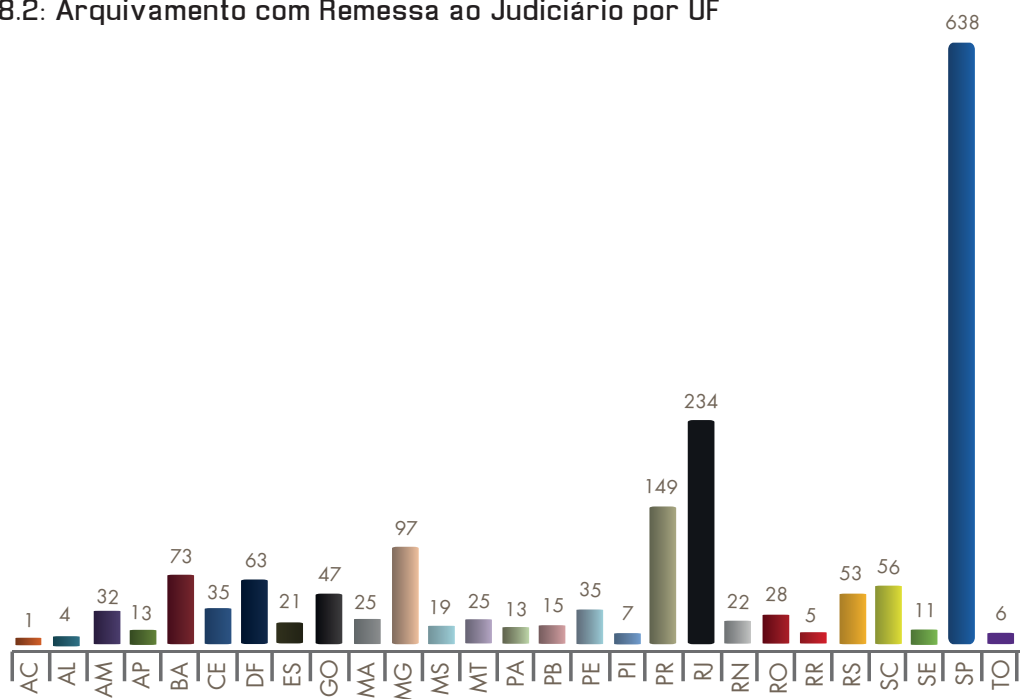
## I.8 - Dos Inquéritos Policiais/Notícias Criminais - Assunto: Crimes Contra a Ordem Tributária

Gráfico I.8.1: Recebidos por UF



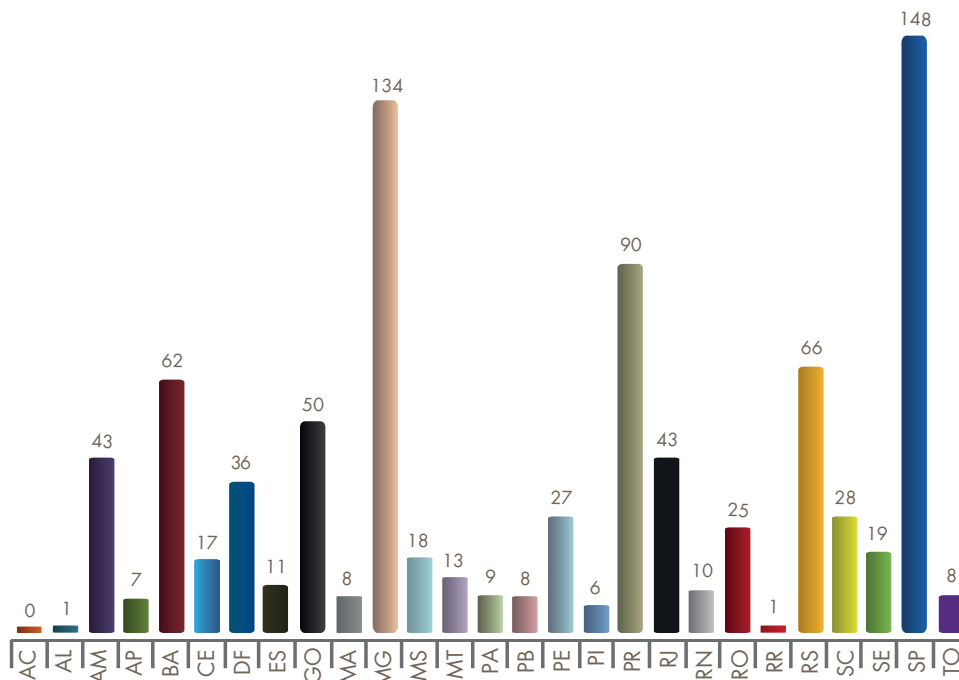
Fonte: CNMPInd (30/04/2013), Resolução CNMP nº 74

Gráfico I.8.2: Arquivamento com Remessa ao Judiciário por UF



Fonte: CNMPInd (30/04/2013), Resolução CNMP nº 74

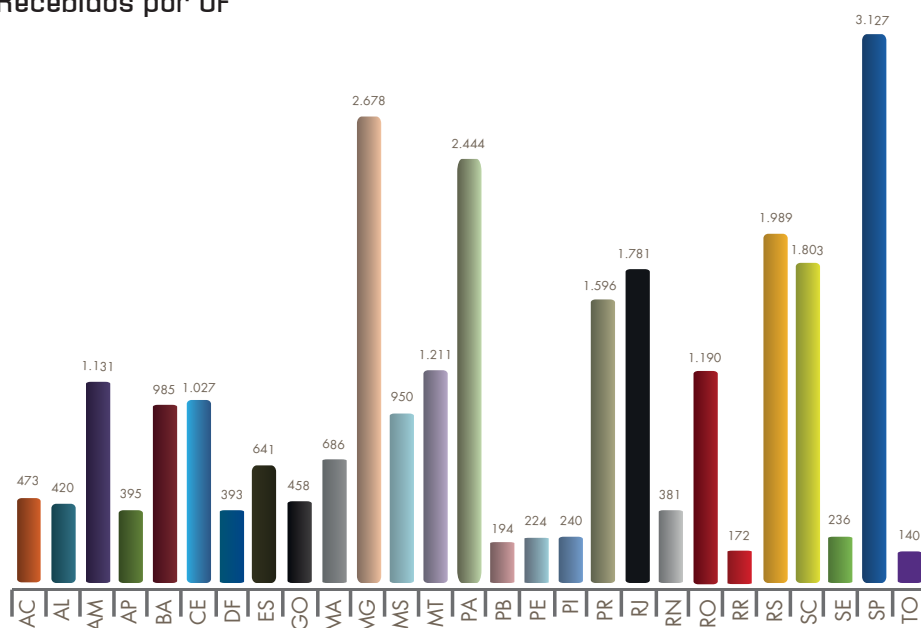
Gráfico I.8.3: Denúncias Oferecidas por UF



Fonte: CNMPlnd (30/04/2013), Resolução CNMP nº 74

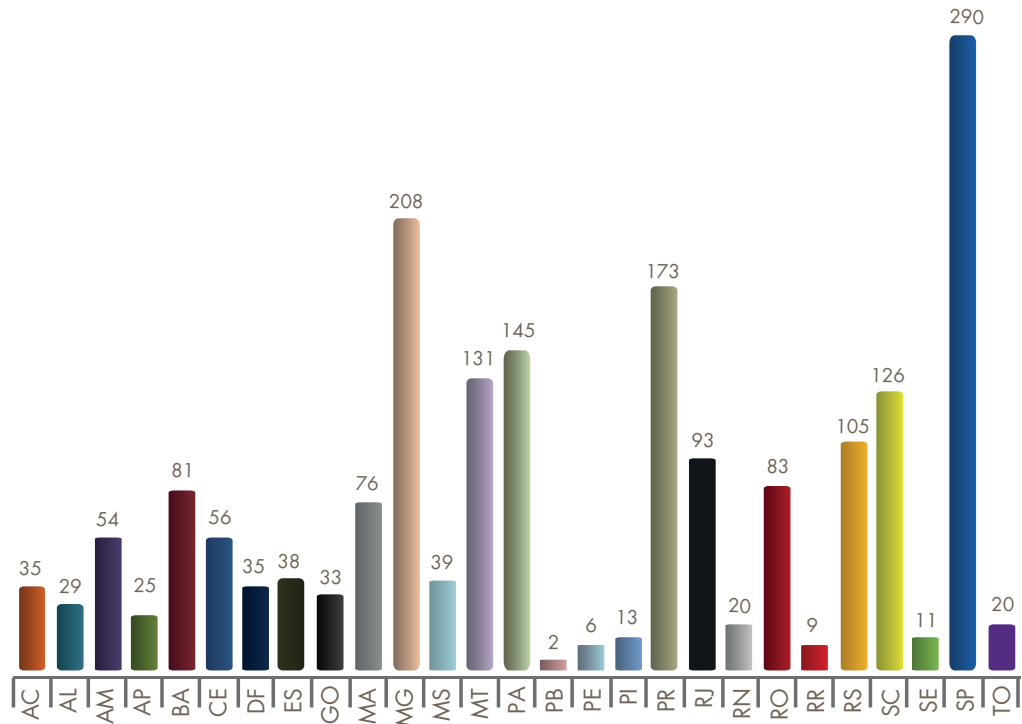
### I.9 - Dos Inquéritos Policiais/Notícias Criminais - Assunto: Crimes Contra o Meio Ambiente e o Patrimônio Genético

Gráfico I.9.1: Recebidos por UF



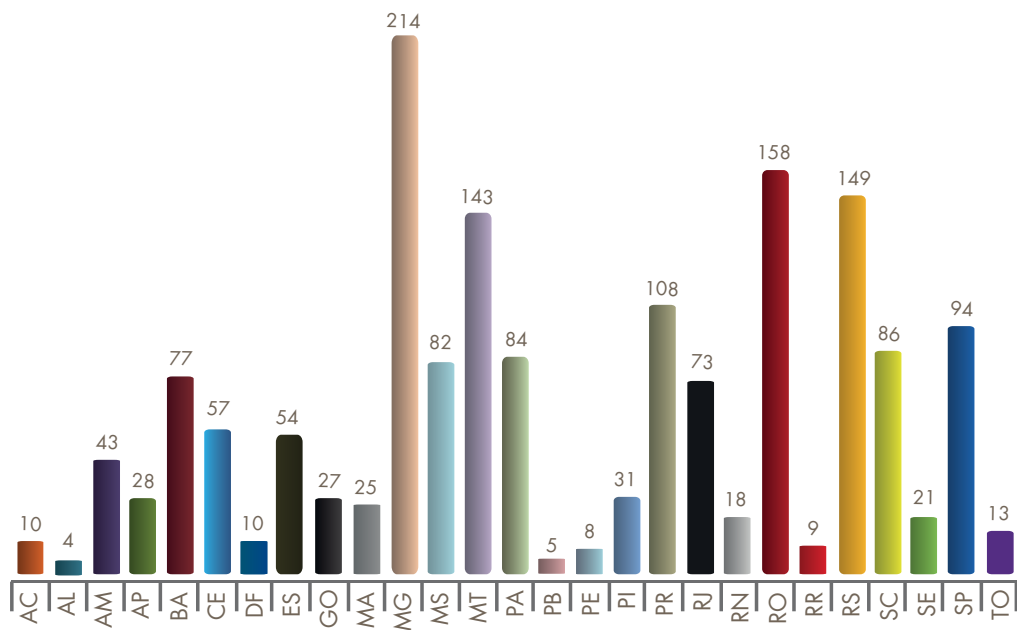
Fonte: CNMPlnd (30/04/2013), Resolução CNMP nº 74

Gráfico I.9.2: Arquivamento com Remessa ao Judiciário por UF



Fonte: CNMPInd (30/04/2013), Resolução CNMP nº 74

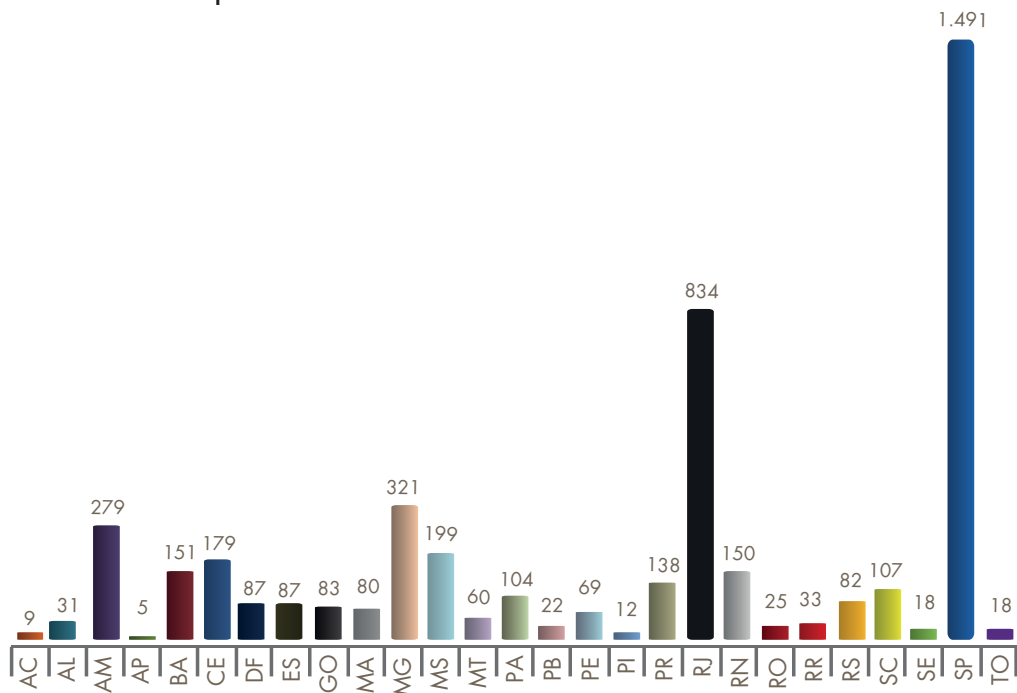
Gráfico I.9.3: Denúncias oferecidas por UF



Fonte: CNMPInd (30/04/2013), Resolução CNMP nº 74

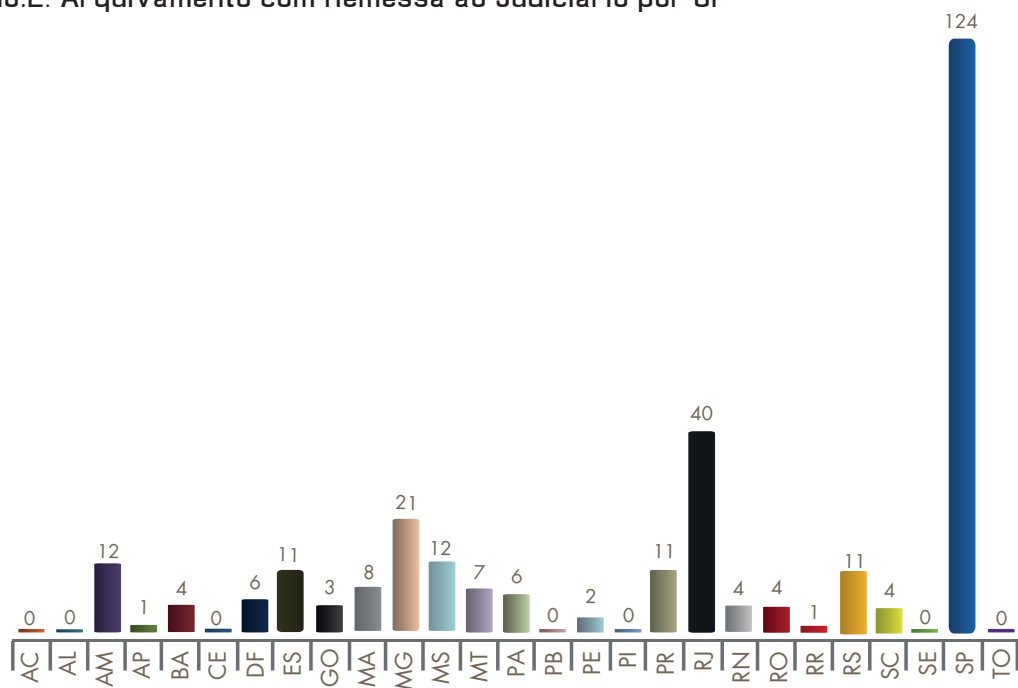
## I.10 - Dos Inquéritos Policiais/Notícias Criminais - Assunto: Crimes de Lavagem ou Ocultação de Bens, Direitos ou Valores

Gráfico I.10.1: Recebidos por UF



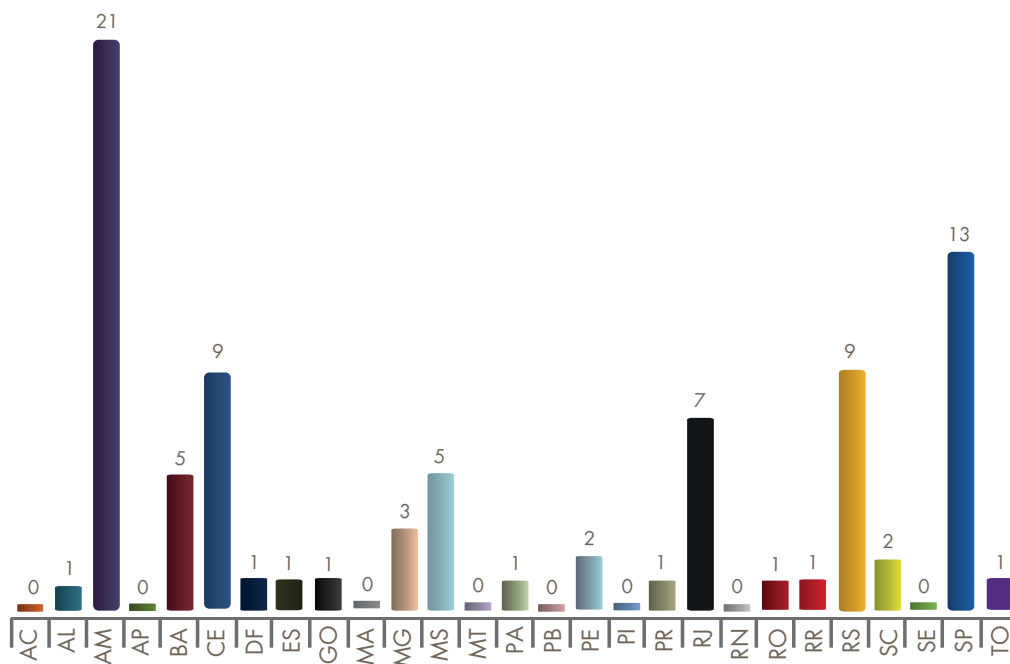
Fonte: CNMPInd (30/04/2013), Resolução CNMP nº 74

Gráfico I.10.2: Arquivamento com Remessa ao Judiciário por UF



Fonte: CNMPInd (30/04/2013), Resolução CNMP nº 74

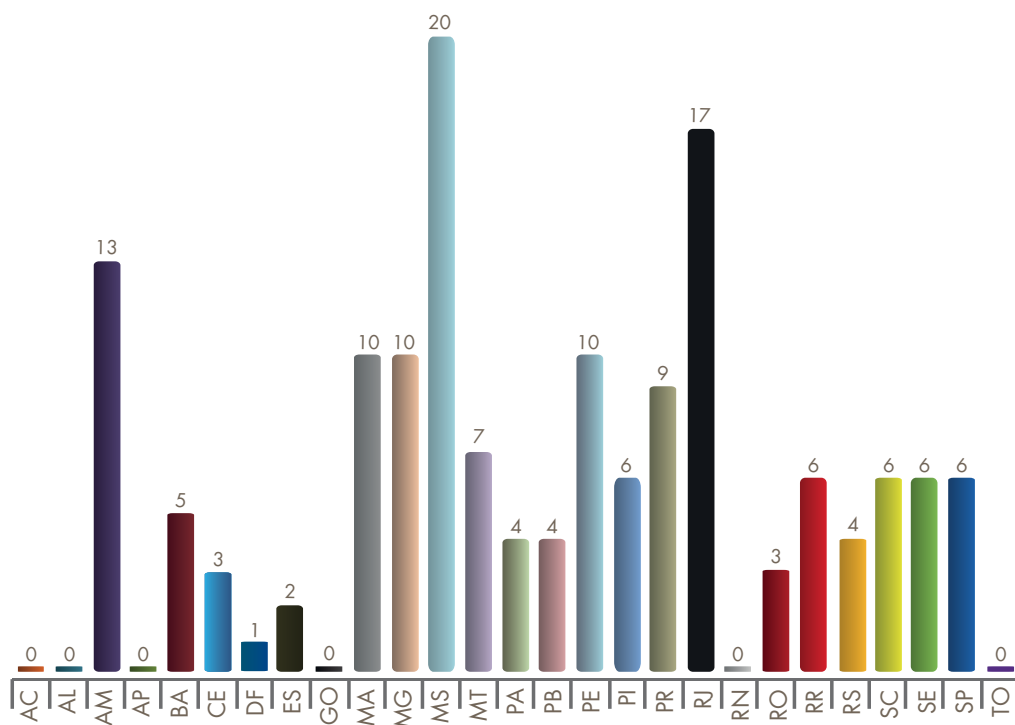
Gráfico I.10.3: Denúncias Oferecidas por UF



Fonte: CNMPlnd (30/04/2013), Resolução CNMP nº 74

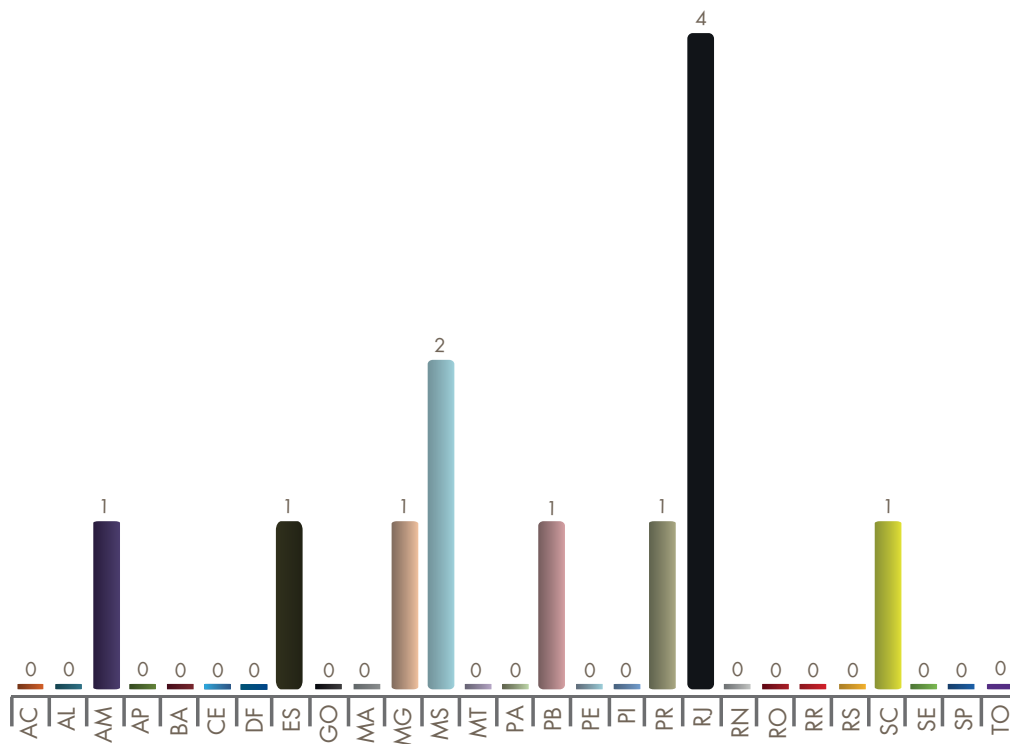
I.11 – Dos Inquéritos Policiais/Notícias Criminais - Assunto: Crimes de Tortura

Gráfico I.11.1: Recebidos por UF



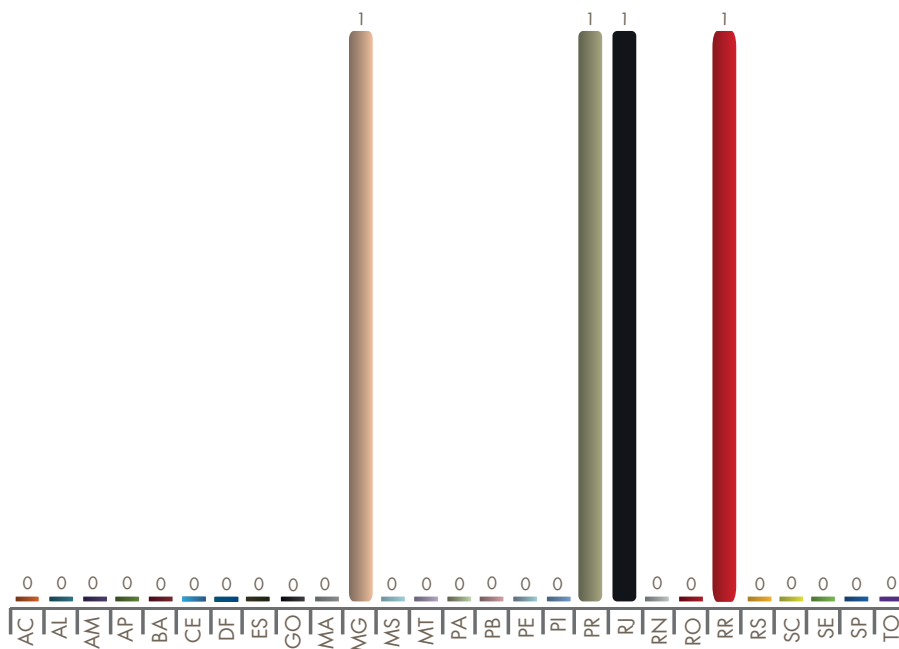
Fonte: CNMPlnd (30/04/2013), Resolução CNMP nº 74

Gráfico I.11.2: Arquivamento com Remessa ao Judiciário por UF



Fonte: CNMPlnd (30/04/2013), Resolução CNMP nº 74

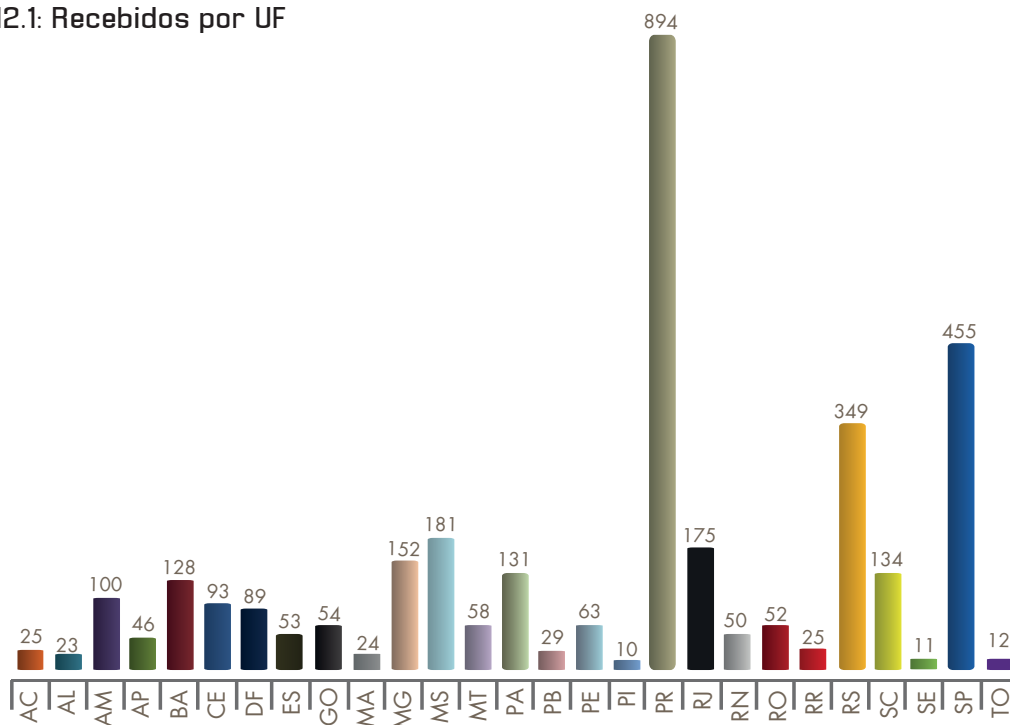
Gráfico I.11.3: Denúncias Oferecidas por UF



Fonte: CNMPlnd (30/04/2013), Resolução CNMP nº 74

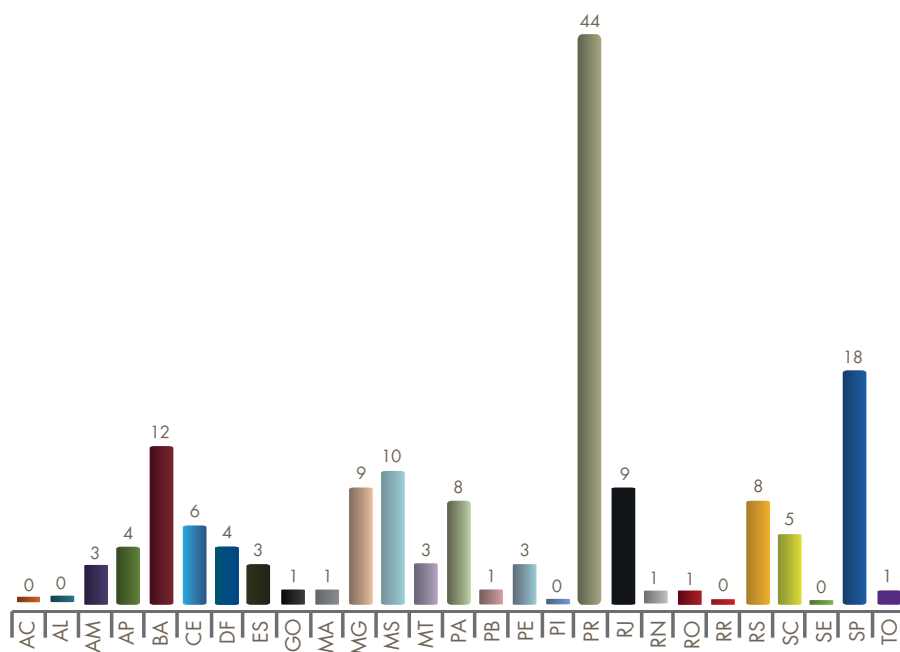
## I.12 - Dos Inquéritos Policiais/Noticias Criminais - Assunto: Crimes do Sistema Nacional de Armas

Gráfico I.12.1: Recebidos por UF



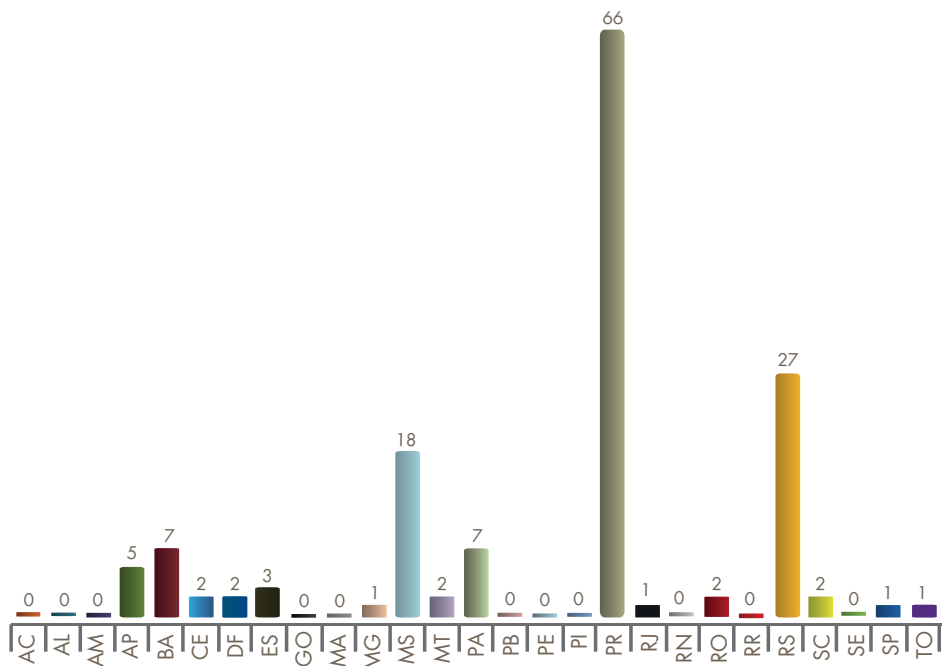
Fonte: CNMPlnd (30/04/2013), Resolução CNMP nº 74

Gráfico I.12.2: Arquivamento com Remessa ao Judiciário por UF



Fonte: CNMPlnd (30/04/2013), Resolução CNMP nº 74

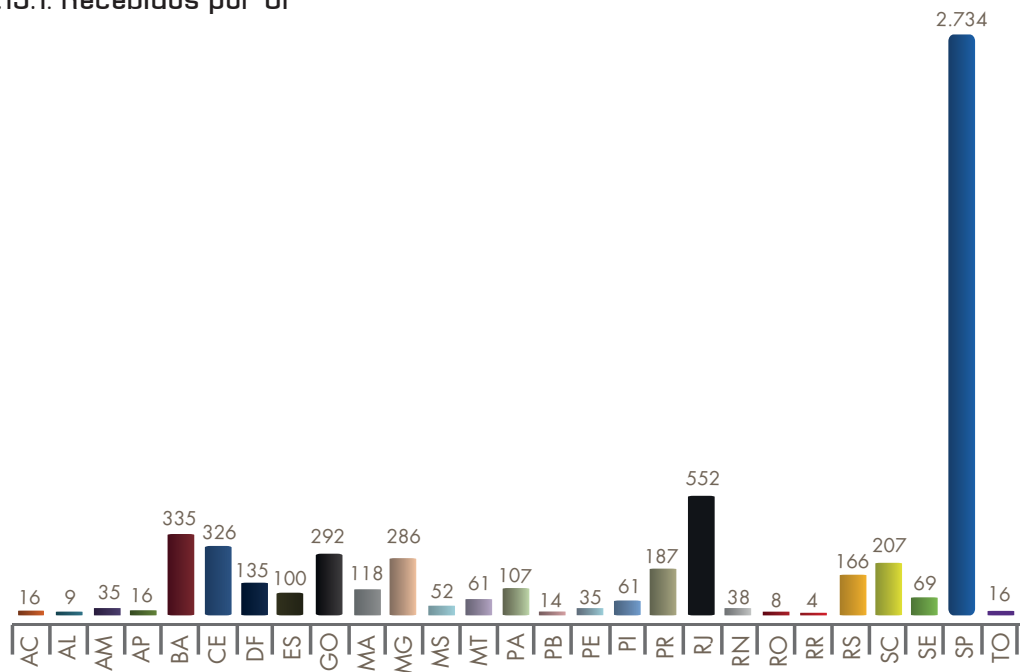
Gráfico I.12.3: Denúncias Oferecidas por UF



Fonte: CNMPlnd (30/04/2013), Resolução CNMP nº 74

### I.13 - Dos Inquéritos Policiais/Notícias Criminais - Assunto: Crimes Previstos no Estatuto da Criança e do Adolescente

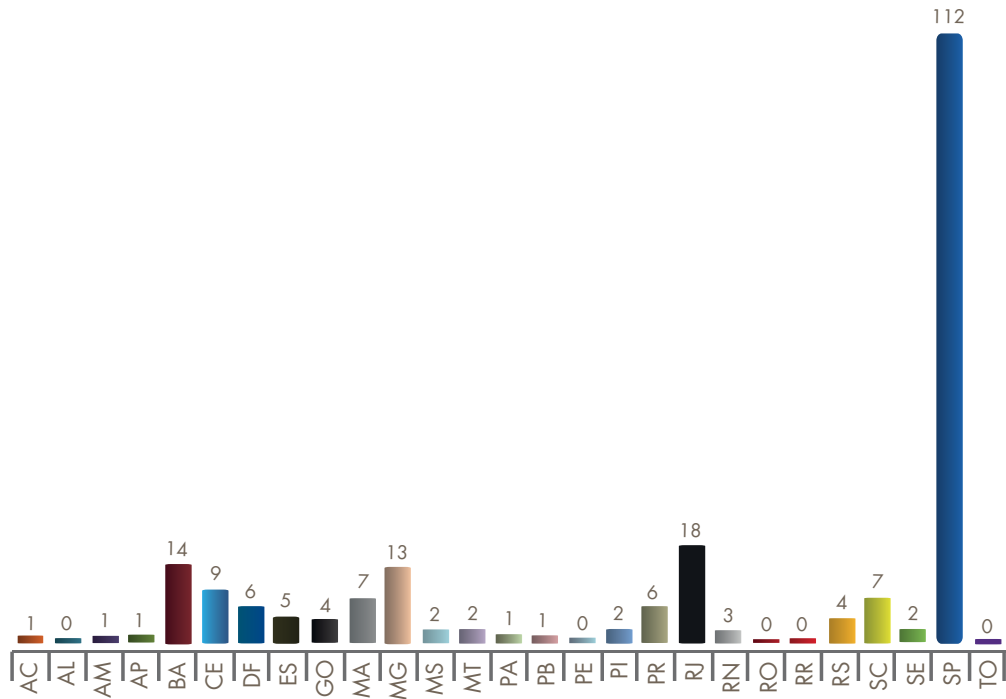
Gráfico I.13.1: Recebidos por UF



Fonte: CNMPlnd (30/04/2013), Resolução CNMP nº 74

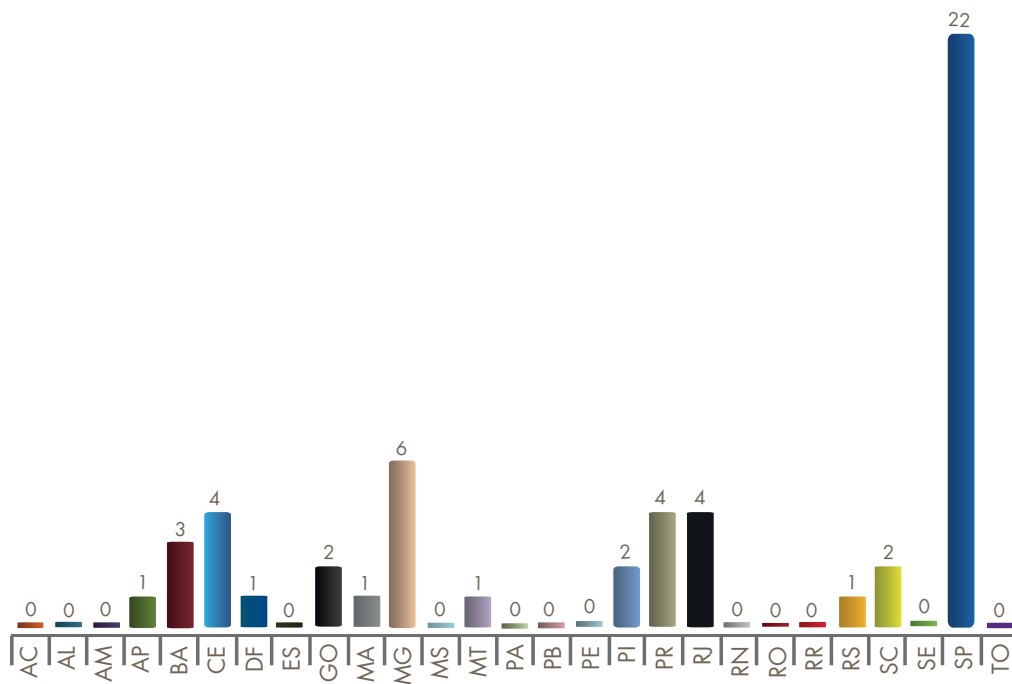


Gráfico I.13.2: Arquivamento com Remessa ao Judiciário por UF



Fonte: CNMPlnd (30/04/2013), Resolução CNMP nº 74

Gráfico I.13.3: Denúncias Oferecidas por UF



Fonte: CNMPlnd (30/04/2013), Resolução CNMP nº 74

## I.2: Área Criminal – Processo

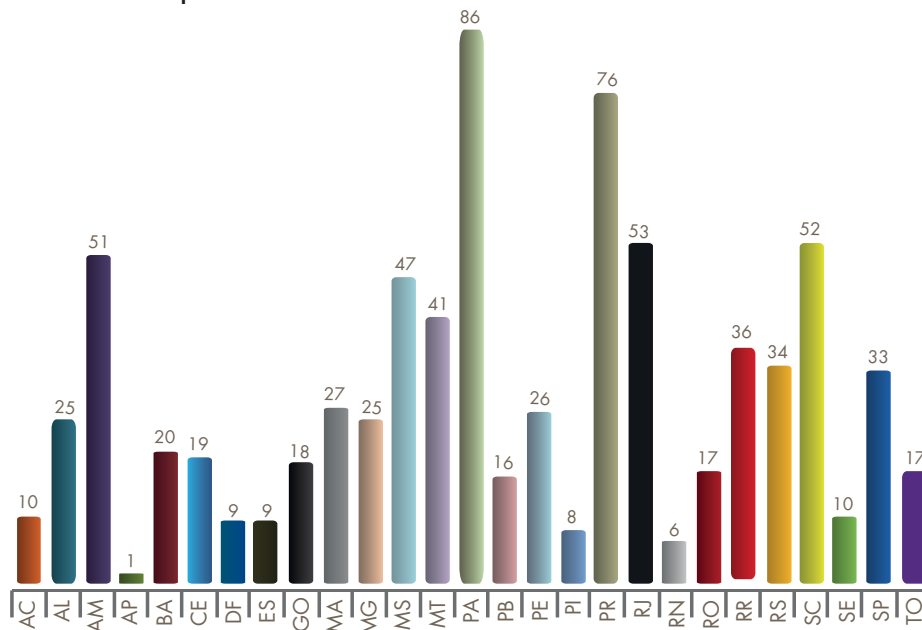
Quadro I.2.1 – Processos criminais instaurados por UF

UF	CRIMES CONTRA A VIDA	LESÃO CORPORAL	CRIMES CONTRA O PATRIMÔNIO	CRIMES CONTRA A DIGNIDADE SEXUAL	CRIMES CONTRA A ADMINISTRAÇÃO PÚBLICA	CRIMES DE TRÁFICO ILÍCITO E USO INDEVIDO DE DROGAS	CRIMES CONTRA O MEIO AMBIENTE E O PATRIMÔNIO GENÉTICO	CRIMES DE LAVAGEM OU OCULTAÇÃO DE BENS, DIREITOS OU VALORES	CRIMES DE TORTURA	CRIMES DO SISTEMA NACIONAL DE ARMAS	CRIMES PREVISTOS NO ESTATUTO DA CRIANÇA E DO ADOLESCENTE
AC	10	1	237	0	449	303	314	7	0	9	4
AL	25	3	859	0	320	40	200	0	0	7	0
AM	51	3	715	10	575	574	930	100	5	72	3
AP	1	3	391	11	422	84	494	11	0	33	3
BA	20	5	1.809	14	1.084	105	492	10	1	24	16
CE	19	0	1.038	19	607	174	452	101	0	0	8
DF	9	8	1.300	11	526	137	69	43	0	18	11
ES	9	13	1.526	36	1.624	88	719	43	3	43	2
GO	18	3	1.058	77	797	81	63	17	0	9	9
MA	27	3	1.814	4	615	108	377	17	0	29	2
MG	25	6	5.216	31	2.836	270	1.416	125	1	18	15
MS	47	18	796	8	2.161	1.756	394	143	1	307	0
MT	41	18	1.328	17	1.094	574	695	36	3	50	17
PA	86	4	1.578	16	962	194	2.084	11	4	50	1
PB	16	4	889	0	286	9	68	9	0	1	2
PE	26	6	1.369	14	850	82	235	56	0	17	7
PI	8	0	582	0	485	5	64	2	1	6	1
PR	76	33	3.282	38	11.668	1.472	1.174	28	11	687	57
RJ	53	4	5.983	28	4.715	513	1.123	94	6	64	23
RN	6	2	915	5	382	65	427	22	0	12	2
RO	17	5	335	8	241	186	501	5	0	36	0
RR	36	2	228	11	689	206	104	1	1	17	4
RS	34	55	5.008	14	3.570	719	2.149	69	5	309	78
SC	52	27	2.524	33	3.354	481	2.153	55	2	110	38
SE	10	3	472	0	140	22	135	4	0	8	2
SP	33	62	14.828	100	12.919	3.624	3.068	436	2	239	410
TO	17	2	557	6	512	49	162	5	3	4	6
<b>Total</b>	<b>772</b>	<b>293</b>	<b>56.637</b>	<b>511</b>	<b>53.883</b>	<b>11.921</b>	<b>20.062</b>	<b>1.450</b>	<b>49</b>	<b>2.179</b>	<b>721</b>

Fonte: CNMPInd [30/04/2013], Resolução CNMP nº 74

## I.1 – Dos Processos Criminais – Assunto: Crimes contra a vida

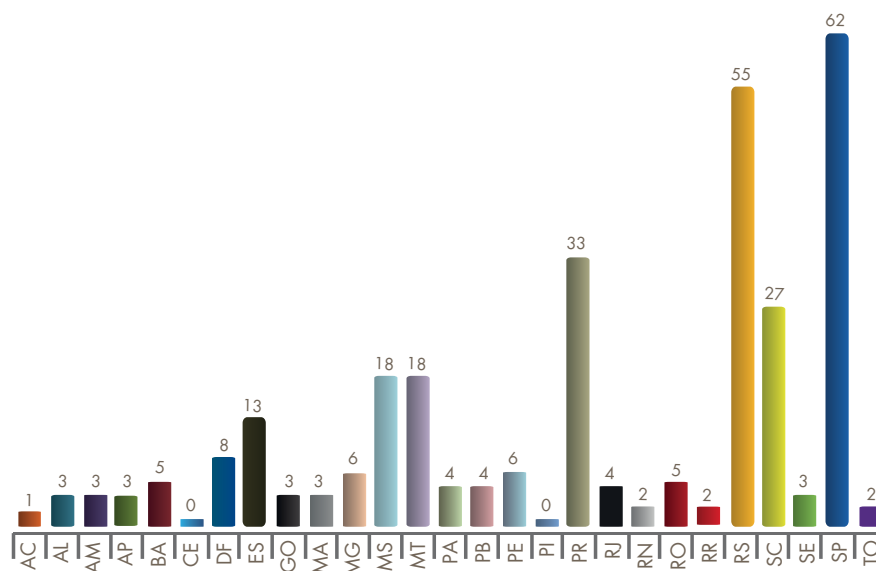
Gráfico I.1.1: Instaurados por UF



Fonte: CNMPlnd (30/04/2013), Resolução CNMP nº 74

## I.2 – Dos Processos Criminais – Assunto: Lesão corporal

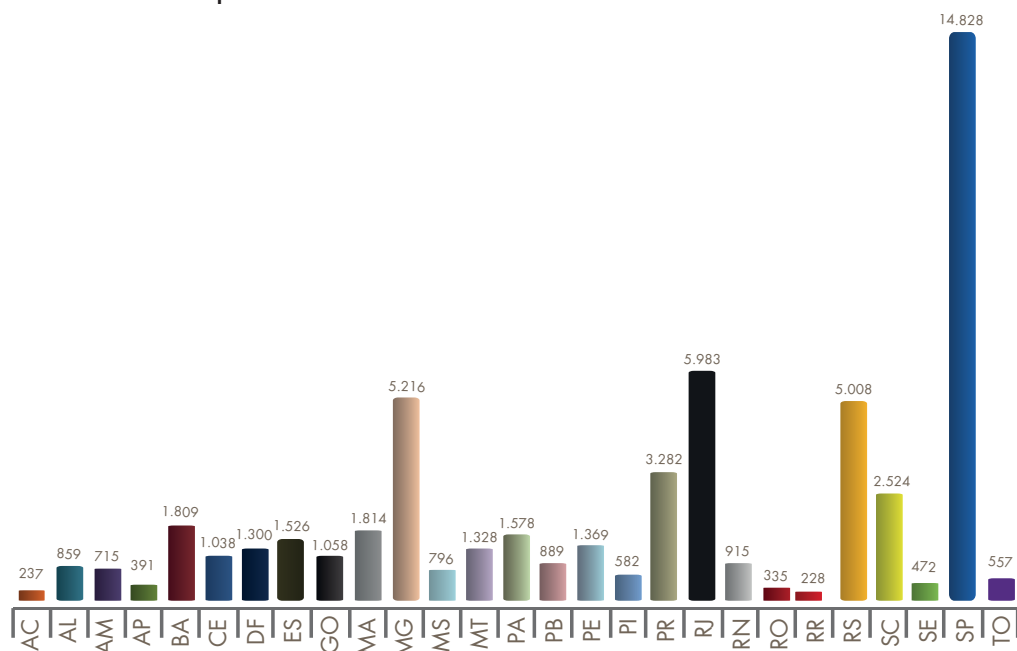
Gráfico I.2.1: Instaurados por UF



Fonte: CNMPlnd (30/04/2013), Resolução CNMP nº 74

### I.3 – Dos Processos Criminais – Assunto: Crimes Contra o Patrimônio

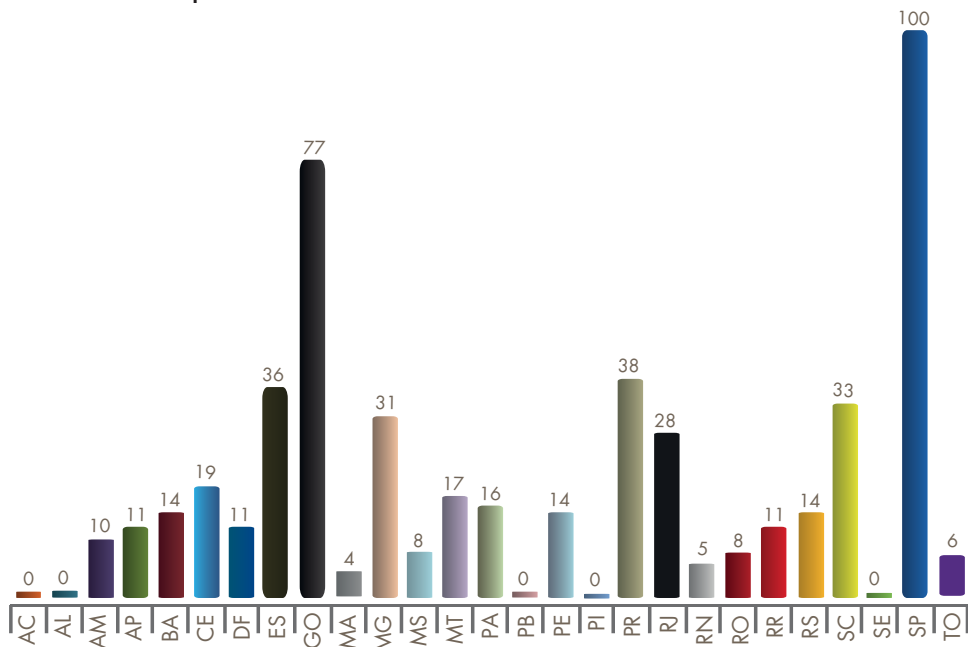
Gráfico I.3.1: Instaurados por UF



Fonte: CNMPlnd [30/04/2013], Resolução CNMP nº 74

### I.4 – Dos Processos Criminais – Assunto: Crimes Contra a Dignidade Sexual

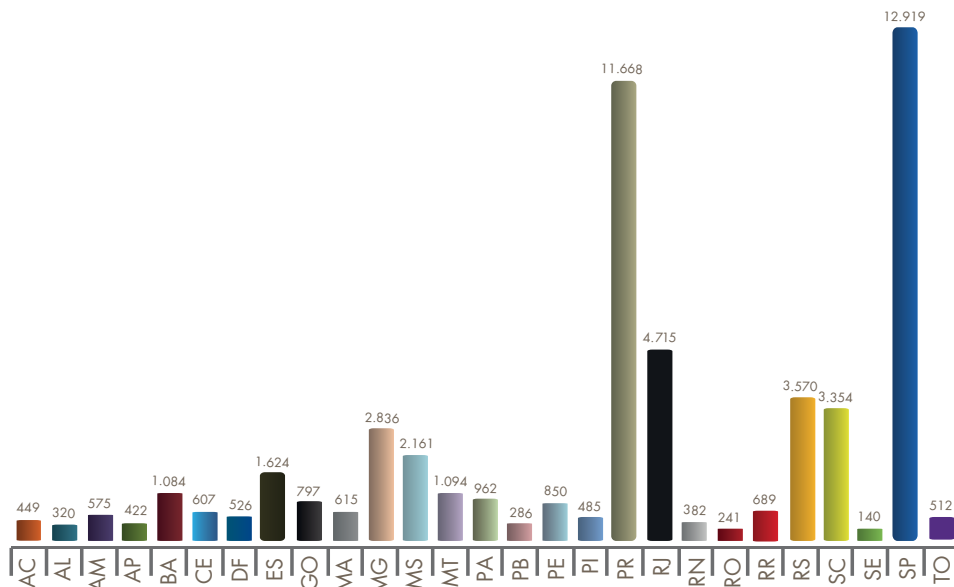
Gráfico I.4.1: Instaurados por UF



Fonte: CNMPlnd [30/04/2013], Resolução CNMP nº 74

### I.5 – Dos Processos Criminais – Assunto: Crimes Contra a Administração Pública

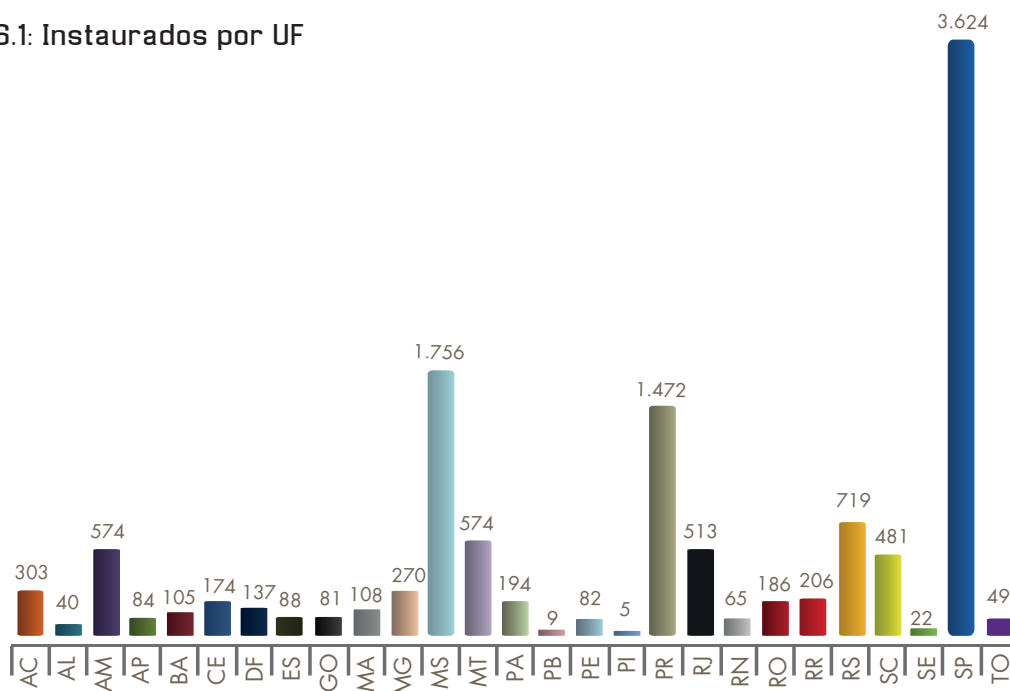
Gráfico I.5.1: Instaurados por UF



Fonte: CNMPInd (30/04/2013), Resolução CNMP nº 74

### I.6 – Dos Processos Criminais – Assunto: Crimes de Tráfico Ilícito e Uso Indevido de Drogas

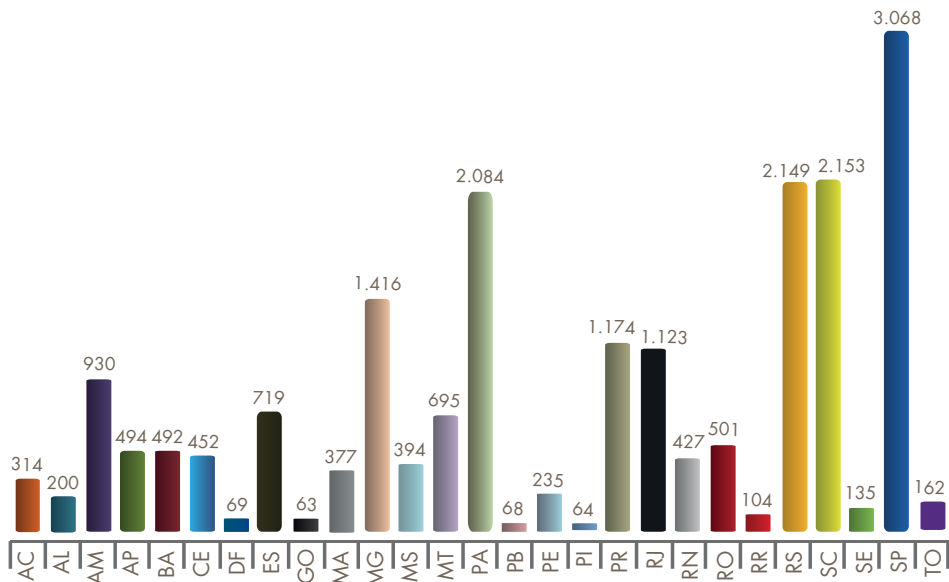
Gráfico I.6.1: Instaurados por UF



Fonte: CNMPInd (30/04/2013), Resolução CNMP nº 74

## I.7 - Dos Processos Criminais - Assunto: Crimes Contra o Meio Ambiente e o Patrimônio Genético

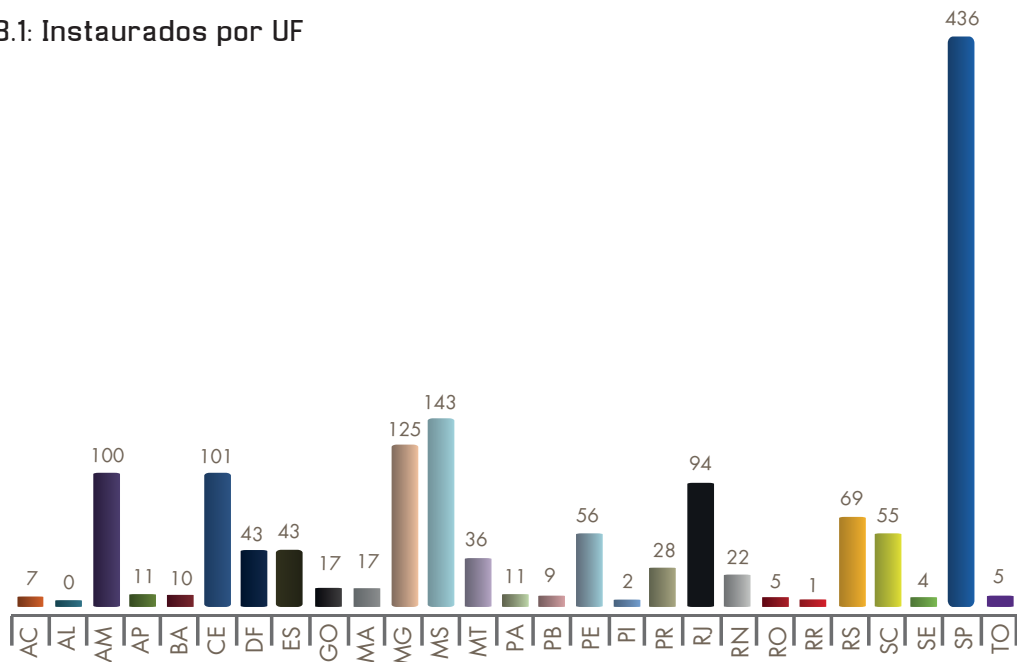
Gráfico I.7.1: Instaurados por UF



Fonte: CNMPInd (30/04/2013), Resolução CNMP nº 74

## I.8 - Dos Processos Criminais - Assunto: Crimes de Lavagem ou Ocultação de Bens, Direitos ou Valores

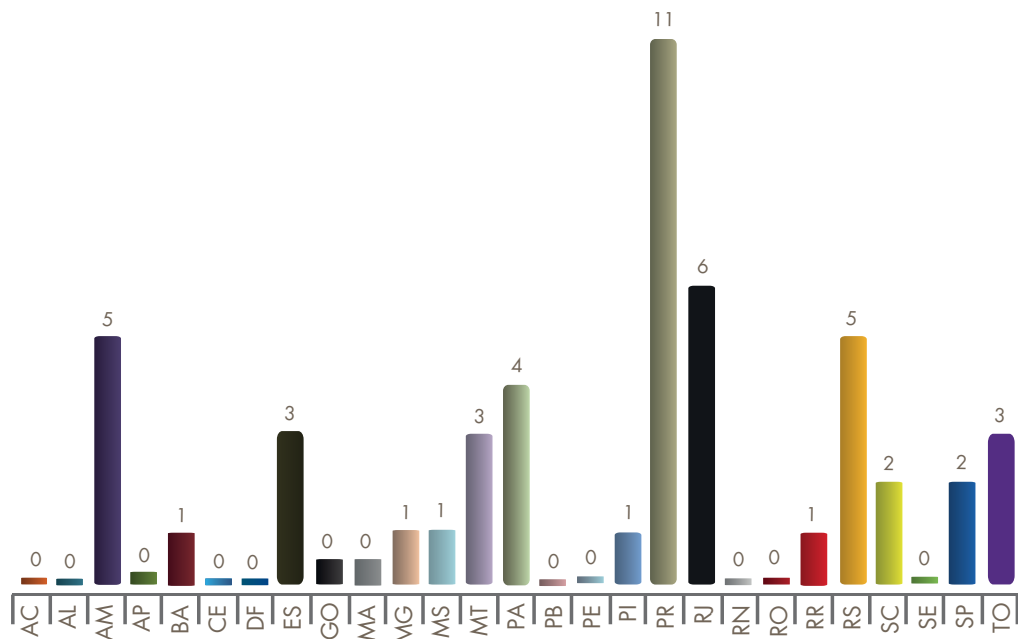
Gráfico I.8.1: Instaurados por UF



Fonte: CNMPInd (30/04/2013), Resolução CNMP nº 74

### I.9 – Dos Processos Criminais – Assunto: Crimes de Tortura

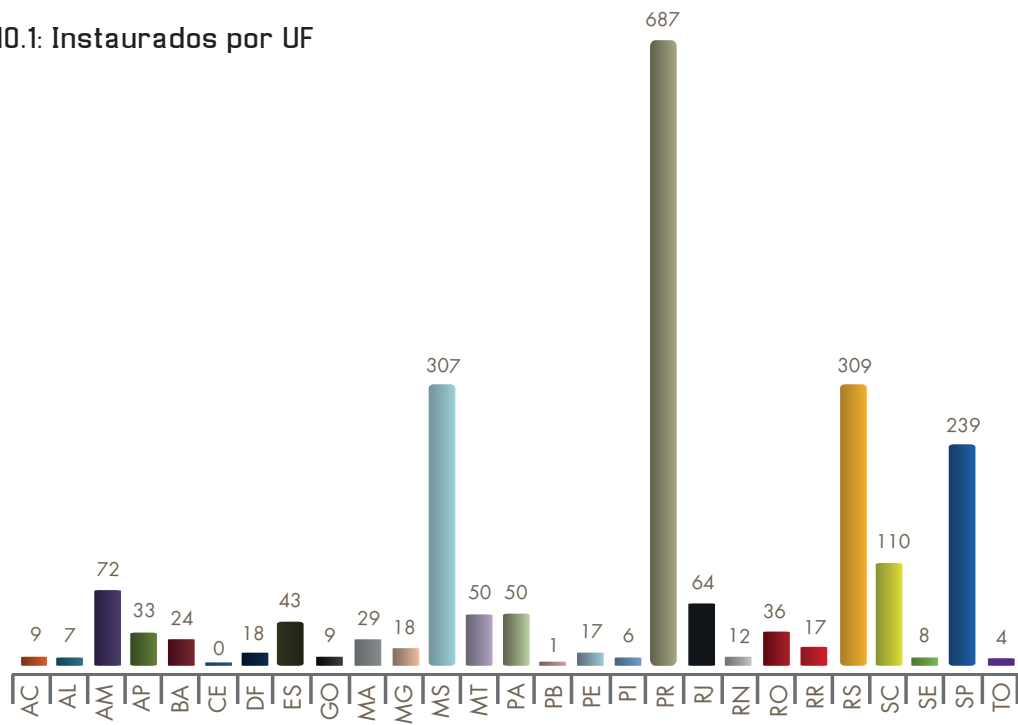
Gráfico I.9.1: Instaurados por UF



Fonte: CNMPlnd [30/04/2013], Resolução CNMP nº 74

### I.10 – Dos Processos Criminais – Assunto: Crimes do Sistema Nacional de Armas

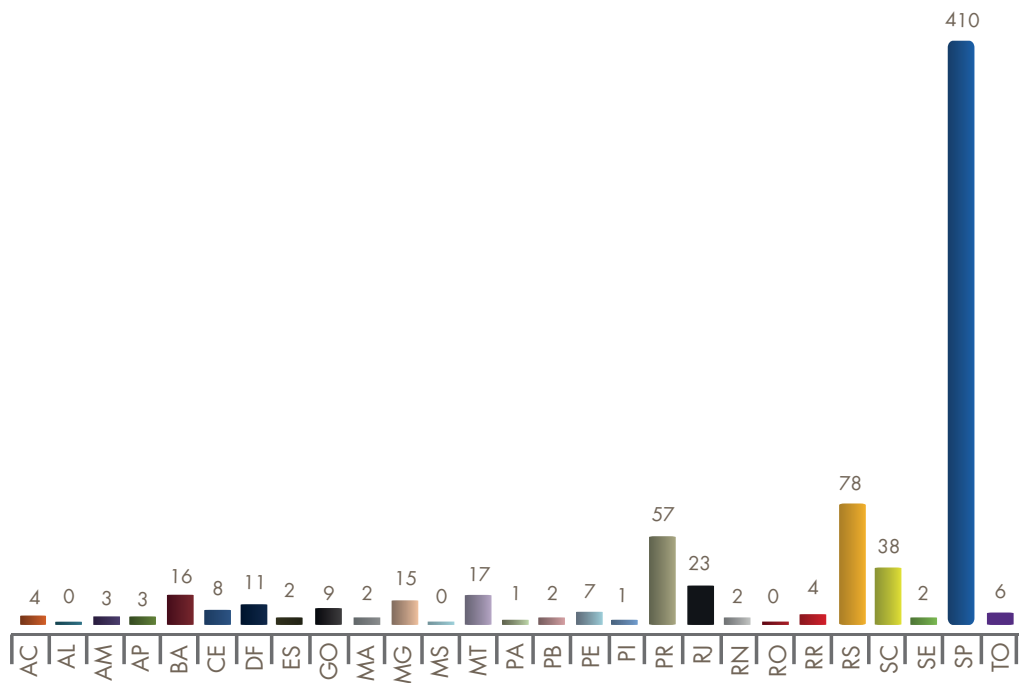
Gráfico I.10.1: Instaurados por UF



Fonte: CNMPlnd [30/04/2013], Resolução CNMP nº 74

## I.11 - Dos Processos Criminais - Assunto: Crimes Previstos no Estatuto da Criança e do Adolescente

Gráfico I.11.1: Instaurados por UF



Fonte: CNMPlnd (30/04/2013), Resolução CNMP n° 74



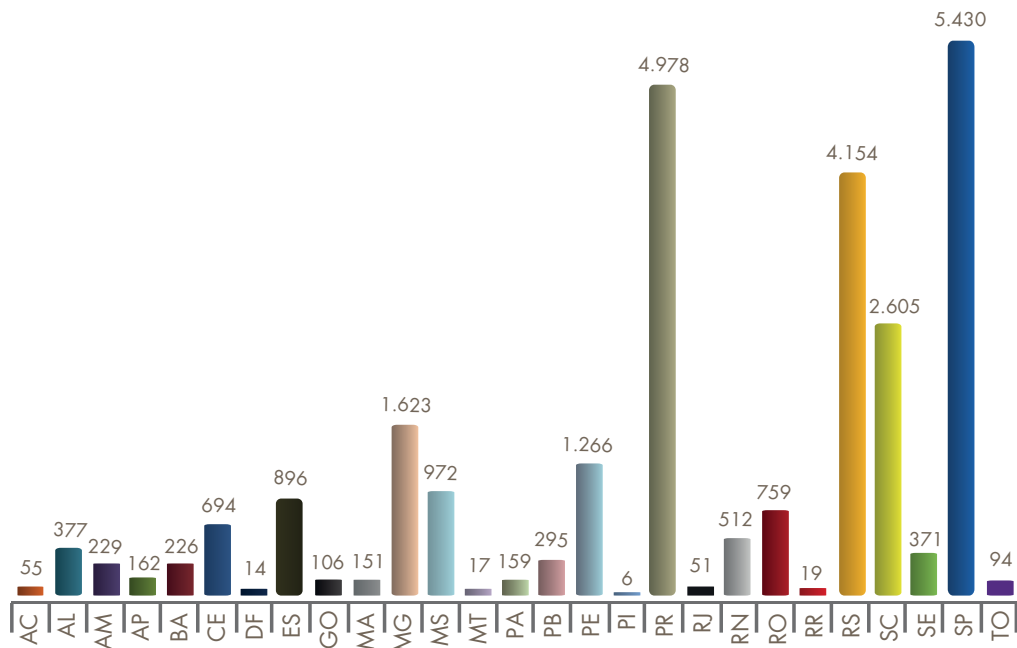
## I.3: Área Criminal – Execução Penal

Quadro I.3.1 – Processos de Execução Penal Recebidos por UF

UF	RECEBIDOS
AC	55
AL	377
AM	229
AP	162
BA	226
CE	694
DF	14
ES	896
GO	106
MA	151
MG	1623
MS	972
MT	17
PA	159
PB	295
PE	1266
PI	6
PR	4978
RJ	51
RN	512
RO	759
RR	19
RS	4154
SC	2605
SE	371
SP	5430
TO	94
<b>Total</b>	<b>26.221</b>

Fonte: CNMPInd [30/04/2013], Resolução CNMP nº 74

Gráfico I.3.1: Processos de Execução Penal Recebidos por UF



Fonte: CNMPInd (30/04/2013), Resolução CNMP n° 74

## II – DA MATÉRIA EXTRAJUDICIAL

Quadro II.1: Área Extrajudicial – Assunto: Improbidade Administrativa

UF	INSTAURADOS	ARQUIVADOS	PETIÇÃO INICIAL	RECOMENDAÇÃO
AC	26	14	0	1
AL	150	55	0	4
AM	289	60	0	14
AP	78	56	0	2
BA	613	295	3	28
CE	302	89	2	1
DF	111	77	1	3
ES	149	119	16	21
GO	118	64	2	39
MA	204	77	13	1
MG	628	389	17	452
MS	78	66	2	16
MT	110	66	0	13
PA	376	223	50	256
PB	305	105	25	12
PE	355	154	0	12
PI	245	74	0	169
PR	189	89	10	4
RJ	335	160	3	12
RN	526	153	31	55
RO	165	58	7	7
RR	64	15	0	0
RS	379	153	5	31
SC	259	124	4	15
SE	39	27	18	2
SP	274	133	10	51
TO	77	45	0	1
<b>Total</b>	<b>6.444</b>	<b>2.940</b>	<b>219</b>	<b>1.222</b>

Fonte: CNMPlnd [30/04/2013], Resolução CNMP nº 74

## Quadro II.2 – Área Extrajudicial – Assunto: Patrimônio Público

UF	INSTAURADOS	ARQUIVADOS	PETIÇÃO INICIAL	RECOMENDAÇÃO
AC	34	28	0	1
AL	46	29	0	5
AM	78	33	0	7
AP	46	21	0	3
BA	158	152	0	14
CE	235	161	0	18
DF	300	223	0	31
ES	81	50	14	9
GO	106	60	2	28
MA	36	59	1	1
MG	719	291	10	16
MS	113	38	0	7
MT	67	65	0	6
PA	135	69	6	4
PB	190	52	2	69
PE	154	89	0	12
PI	27	14	0	4
PR	222	100	7	1
RJ	407	178	1	24
RN	151	99	2	82
RO	123	49	0	4
RR	20	13	0	5
RS	290	172	2	18
SC	121	83	2	11
SE	73	56	21	7
SP	340	248	1	64
TO	57	30	0	6
<b>Total</b>	<b>4.329</b>	<b>2.462</b>	<b>71</b>	<b>457</b>

Fonte: CNMPlnd [30/04/2013], Resolução CNMP nº 74

## Quadro II.3 – Área Extrajudicial – Assunto: Meio Ambiente

UF	INSTAURADOS	ARQUIVADOS	PETIÇÃO INICIAL	RECOMENDAÇÃO
AC	12	8	0	1
AL	18	4	0	12
AM	46	36	0	11
AP	6	4	0	0
BA	144	68	0	5
CE	212	80	0	8
DF	114	28	0	4
ES	102	64	2	12
GO	32	15	0	0
MA	44	18	1	8
MG	400	284	2	8
MS	35	22	0	3
MT	41	18	0	0
PA	235	87	25	29
PB	56	20	1	2
PE	64	34	0	3
PI	10	4	0	2
PR	180	60	1	7
RJ	535	265	2	54
RN	152	49	1	5
RO	25	11	0	2
RR	20	8	0	1
RS	383	231	0	28
SC	323	206	13	62
SE	41	38	13	2
SP	512	156	0	7
TO	43	17	0	4
<b>Total</b>	<b>3.785</b>	<b>1.835</b>	<b>61</b>	<b>280</b>

Fonte: CNMPlnd [30/04/2013], Resolução CNMP nº 74

## Quadro II.4 – Área Extrajudicial – Assunto: Saúde

UF	INSTAURADOS	ARQUIVADOS	PETIÇÃO INICIAL	RECOMENDAÇÃO
AC	7	5	0	0
AL	84	81	0	6
AM	34	32	0	0
AP	25	21	0	2
BA	81	53	1	51
CE	110	65	5	4
DF	44	34	0	2
ES	37	26	0	13
GO	36	23	1	0
MA	35	35	0	3
MG	150	97	10	5
MS	116	83	0	5
MT	9	11	0	0
PA	86	46	2	20
PB	28	21	0	19
PE	53	41	0	2
PI	15	15	0	3
PR	223	139	22	4
RJ	355	261	4	20
RN	62	38	2	1
RO	15	35	0	1
RR	5	5	0	1
RS	169	100	1	26
SC	437	262	8	21
SE	22	16	0	4
SP	252	103	0	12
TO	157	23	0	2
<b>Total</b>	<b>2.647</b>	<b>1.671</b>	<b>56</b>	<b>227</b>

Fonte: CNMPlnd [30/04/2013], Resolução CNMP nº 74

## Quadro II.5 - Área Extrajudicial - Assunto: Direito do Consumidor

UF	INSTAURADOS	ARQUIVADOS	PETIÇÃO INICIAL	RECOMENDAÇÃO
AC	3	4	0	0
AL	27	22	0	3
AM	12	18	0	0
AP	7	6	0	1
BA	47	30	1	3
CE	63	45	0	2
DF	30	26	0	0
ES	30	9	1	1
GO	45	38	2	3
MA	11	4	1	0
MG	112	111	3	19
MS	9	29	0	0
MT	15	29	0	0
PA	32	23	5	3
PB	12	14	0	4
PE	41	34	0	2
PI	4	4	0	0
PR	97	54	1	3
RJ	161	132	0	14
RN	12	5	0	0
RO	32	19	0	4
RR	1	2	0	2
RS	127	78	0	28
SC	131	86	0	8
SE	19	31	4	2
SP	188	180	0	14
TO	6	3	0	1
<b>Total</b>	<b>1.274</b>	<b>1.036</b>	<b>18</b>	<b>117</b>

Fonte: CNMPlnd [30/04/2013], Resolução CNMP nº 74

## Quadro II.6 – Área Extrajudicial – Assunto: Educação

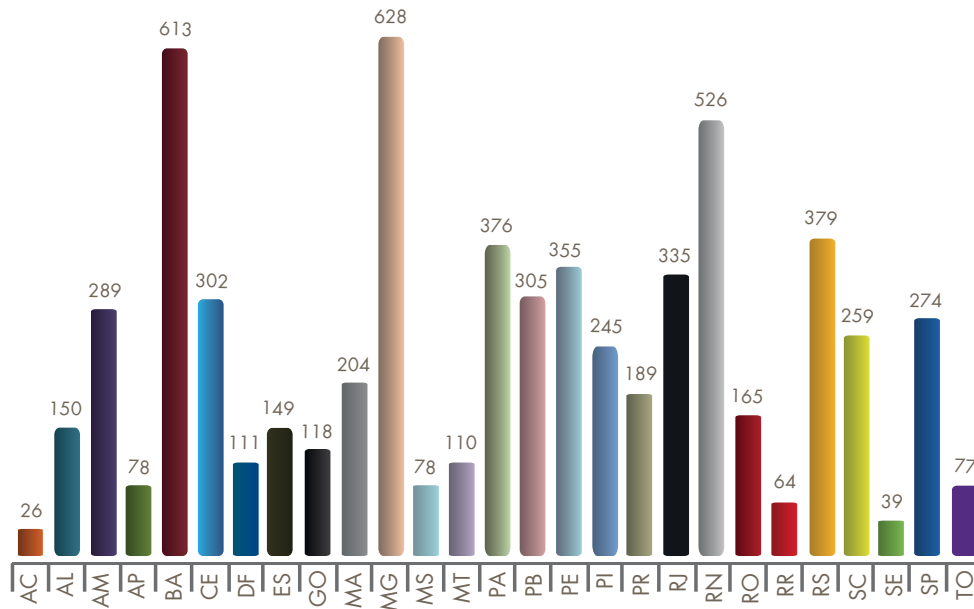
UF	INSTAURADOS	ARQUIVADOS	PETIÇÃO INICIAL	RECOMENDAÇÃO
AC	11	9	0	0
AL	41	23	0	4
AM	13	14	0	1
AP	5	5	0	1
BA	77	35	0	6
CE	49	23	1	5
DF	42	33	0	3
ES	28	24	5	15
GO	90	64	2	3
MA	25	12	0	0
MG	108	60	4	7
MS	13	4	0	0
MT	28	14	0	4
PA	86	42	7	15
PB	35	26	0	4
PE	62	43	0	6
PI	7	5	0	1
PR	95	49	2	1
RJ	96	49	2	8
RN	34	11	2	3
RO	30	16	0	1
RR	13	5	0	0
RS	81	45	0	4
SC	39	24	0	7
SE	28	13	3	1
SP	146	37	1	2
TO	20	15	0	2
<b>Total</b>	<b>1.302</b>	<b>700</b>	<b>29</b>	<b>104</b>

Fonte: CNMPlnd [30/04/2013], Resolução CNMP nº 74



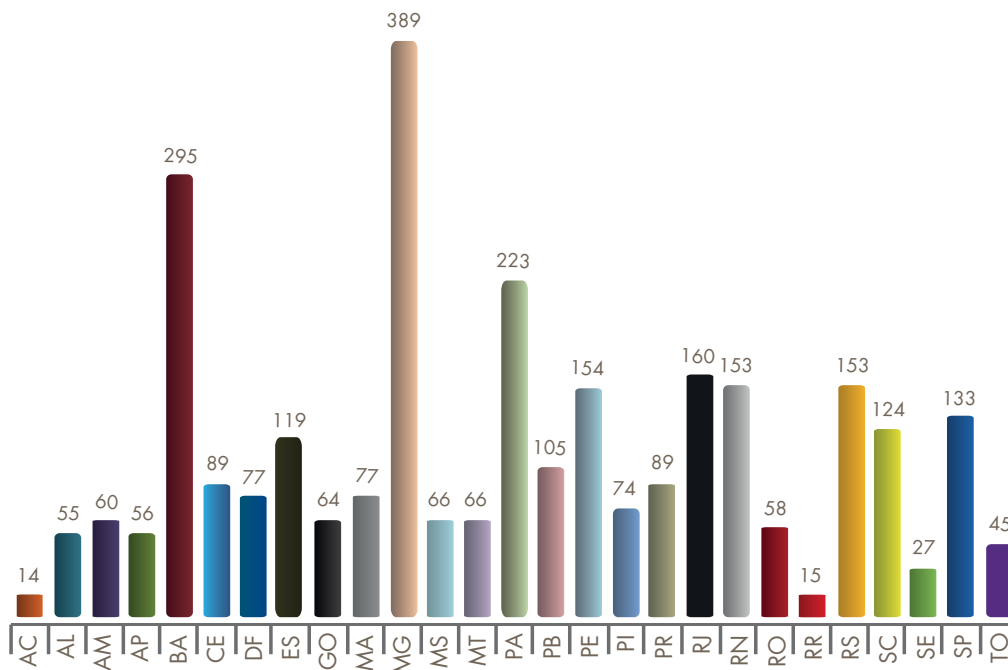
## II.1 – Dos Inquéritos civis e procedimentos preparatórios – Assunto: Improbidade Administrativa

Gráfico II.1.1: Instaurados por UF



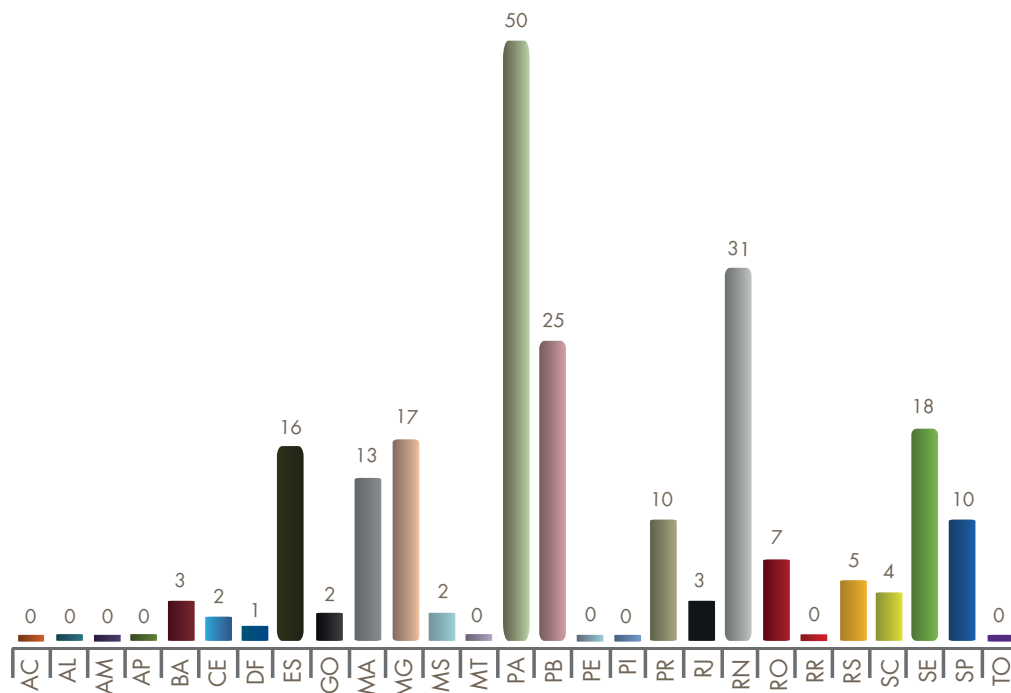
Fonte: CNMPlnd (30/04/2013), Resolução CNMP nº 74

Gráfico II.1.2: Arquivados por UF



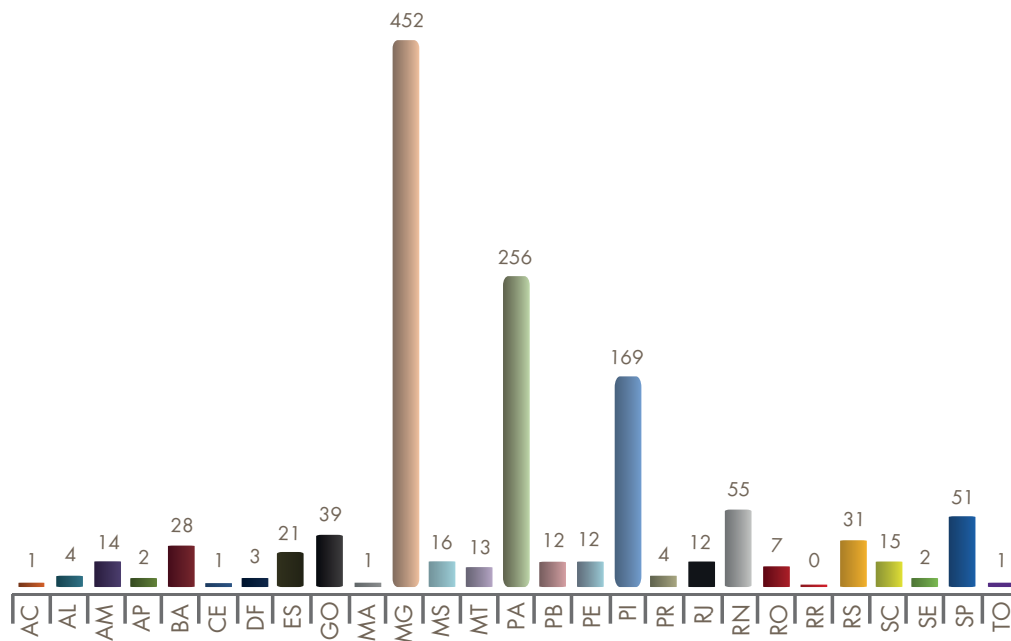
Fonte: CNMPlnd (30/04/2013), Resolução CNMP nº 74

Gráfico II.1.3: Petição Inicial por UF



Fonte: CNMPInd (30/04/2013), Resolução CNMP nº 74

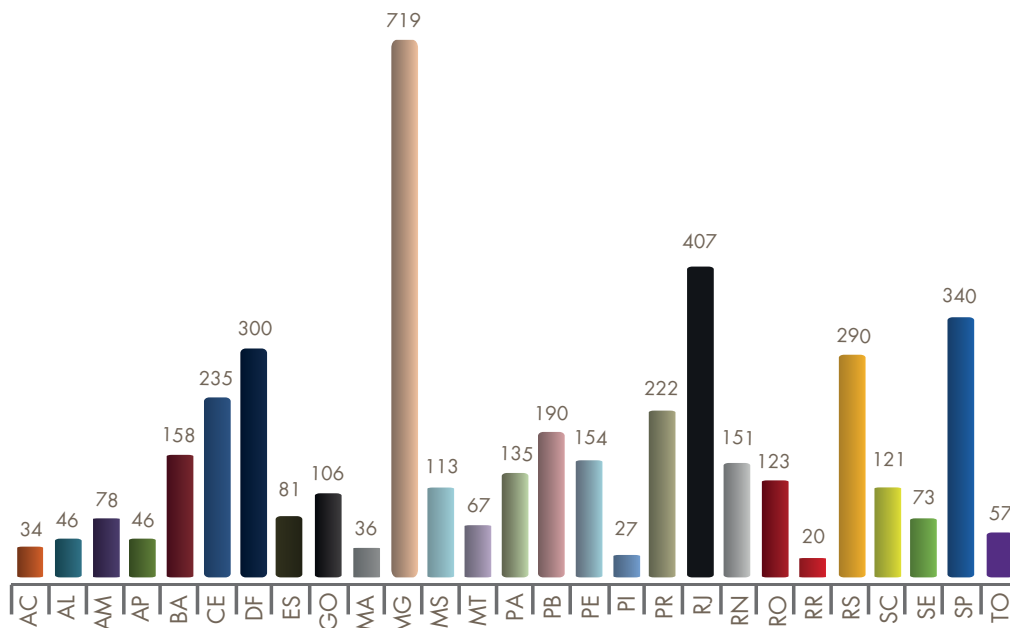
Gráfico II.1.4: Recomendação por UF



Fonte: CNMPInd (30/04/2013), Resolução CNMP nº 74

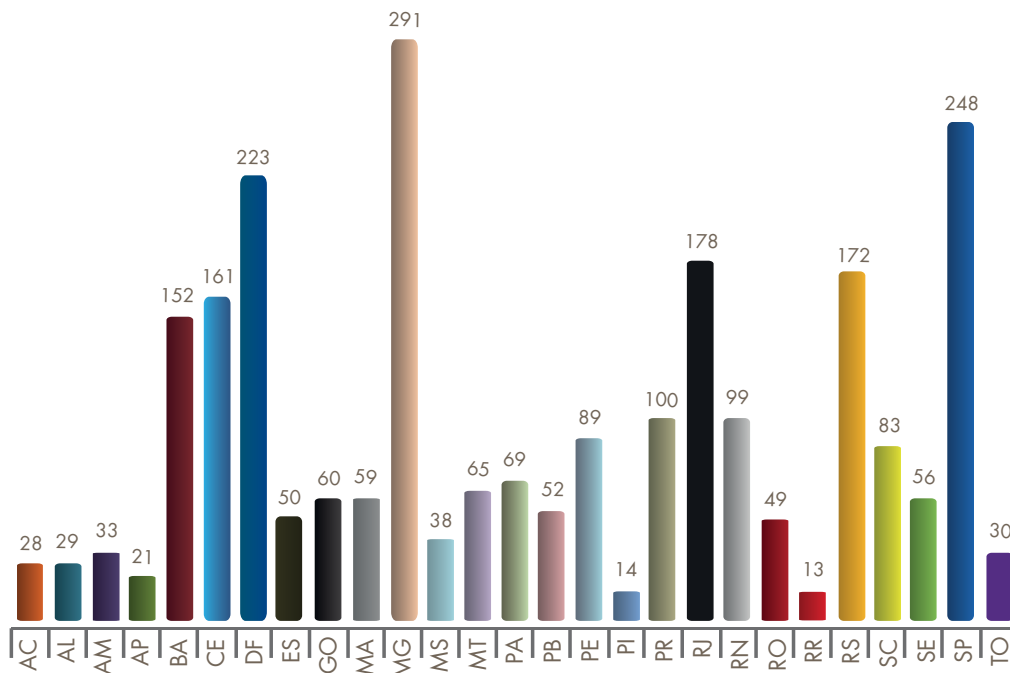
## II.2 - Dos Inquéritos Cíveis e Procedimentos Preparatórios - Assunto: Patrimônio Público

Gráfico II.2.1: Instaurados por UF



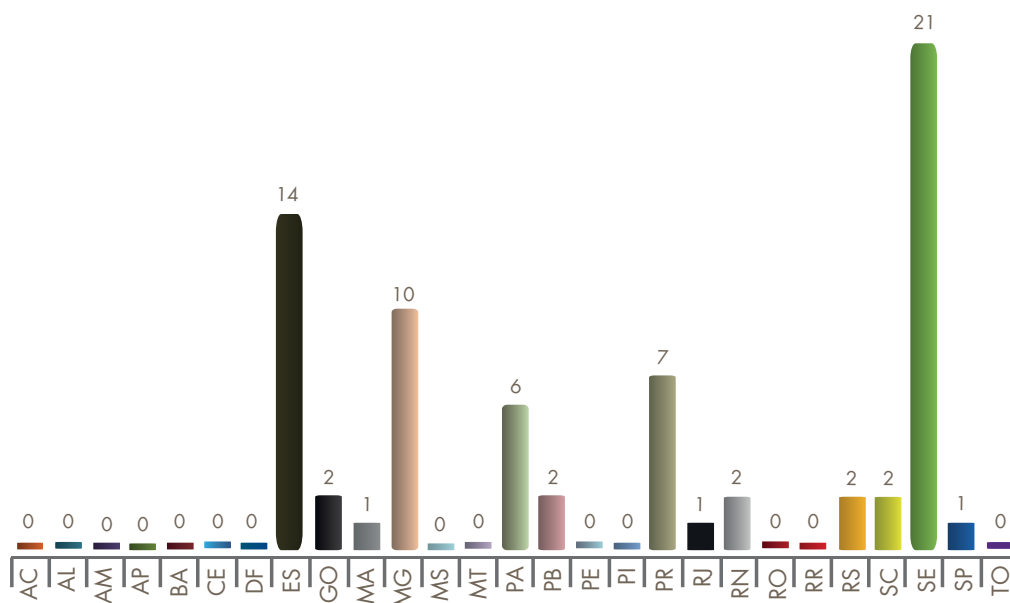
Fonte: CNMPlnd (30/04/2013), Resolução CNMP nº 74

Gráfico II.2.2: Arquivados por UF



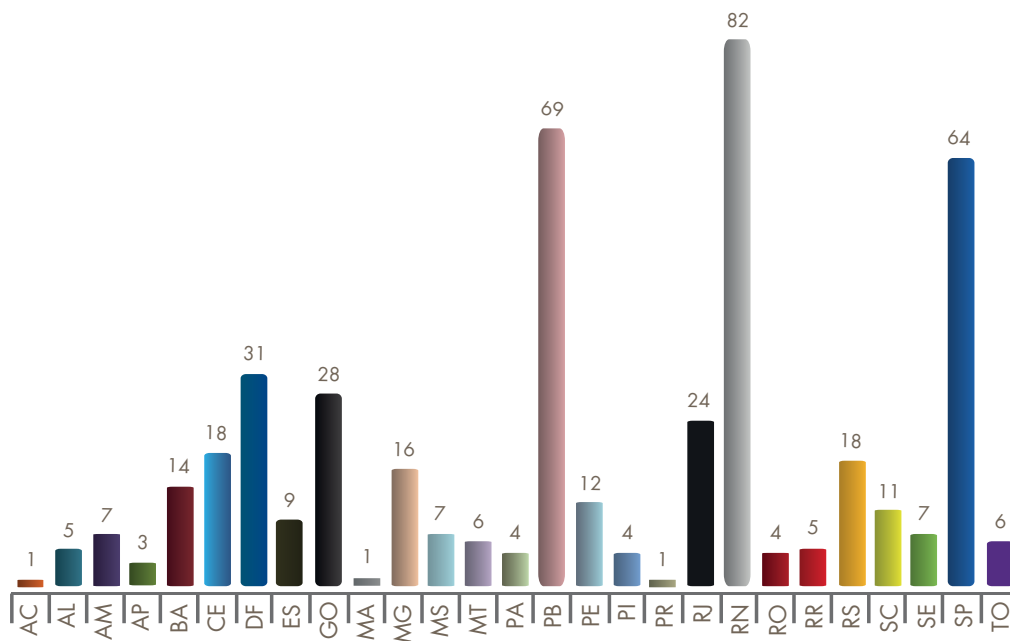
Fonte: CNMPlnd (30/04/2013), Resolução CNMP nº 74

Gráfico II.2.3: Petição Inicial por UF



Fonte: CNMPlnd (30/04/2013), Resolução CNMP nº 74

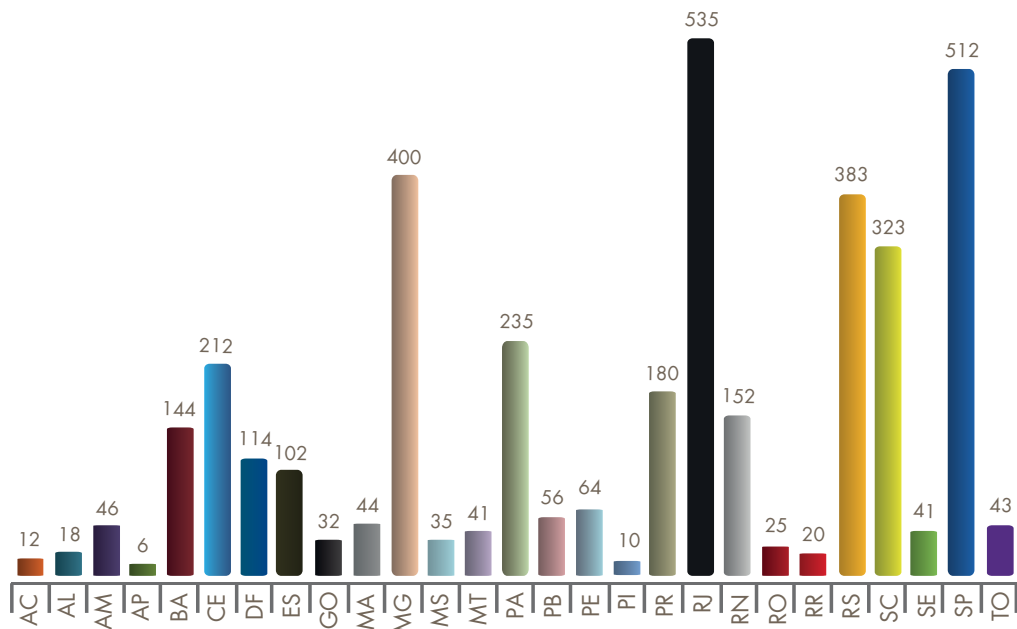
Gráfico II.2.4: Recomendação por UF



Fonte: CNMPlnd (30/04/2013), Resolução CNMP nº 74

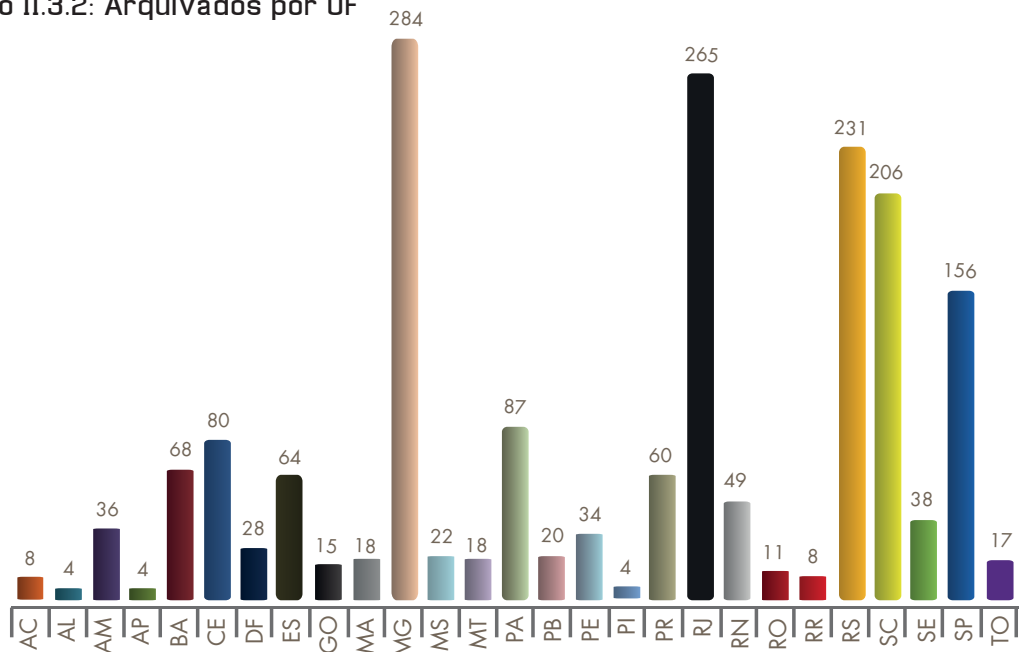
## II.3 – Dos Inquéritos civis e procedimentos preparatórios – Assunto: Meio Ambiente

Gráfico II.3.1: Instaurados por UF



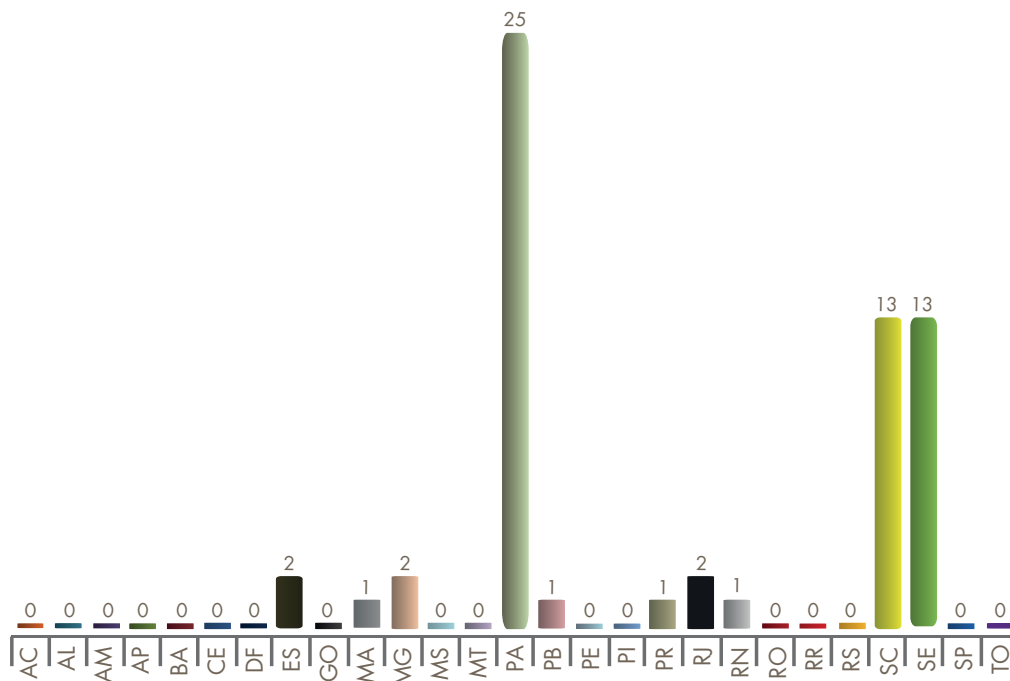
Fonte: CNMPInd (30/04/2013), Resolução CNMP nº 74

Gráfico II.3.2: Arquivados por UF



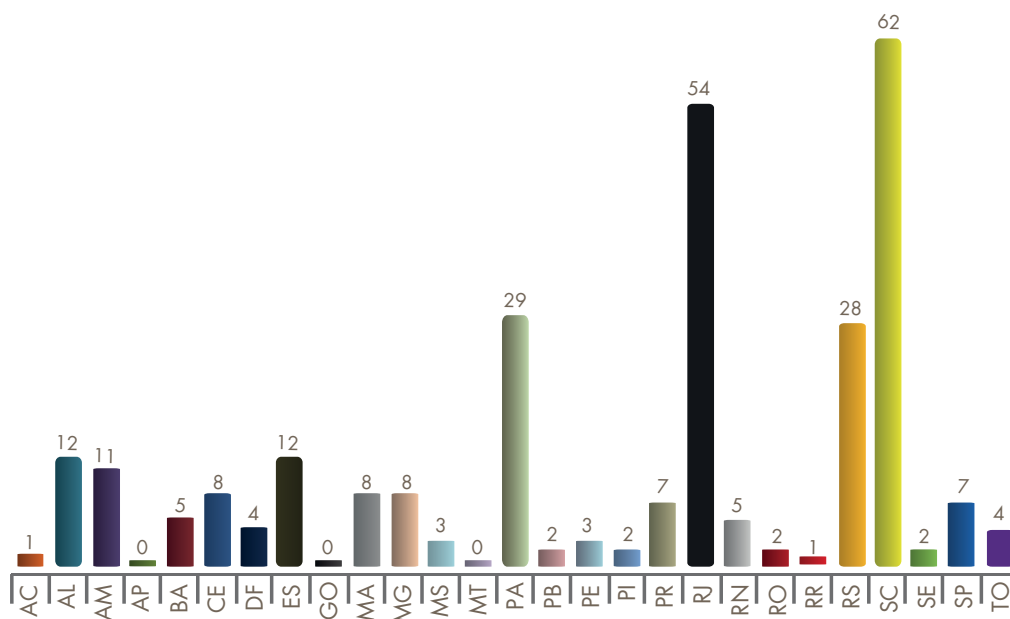
Fonte: CNMPInd (30/04/2013), Resolução CNMP nº 74

Gráfico II.3.3: Petição Inicial por UF



Fonte: CNMPInd (30/04/2013), Resolução CNMP nº 74

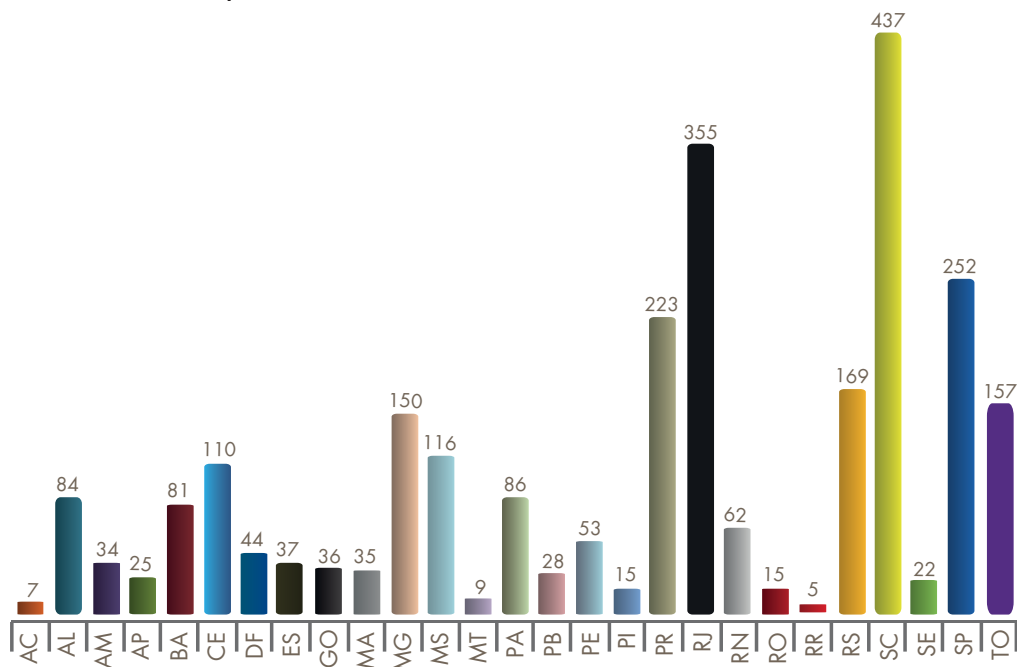
Gráfico II.3.4: Recomendação por UF



Fonte: CNMPInd (30/04/2013), Resolução CNMP nº 74

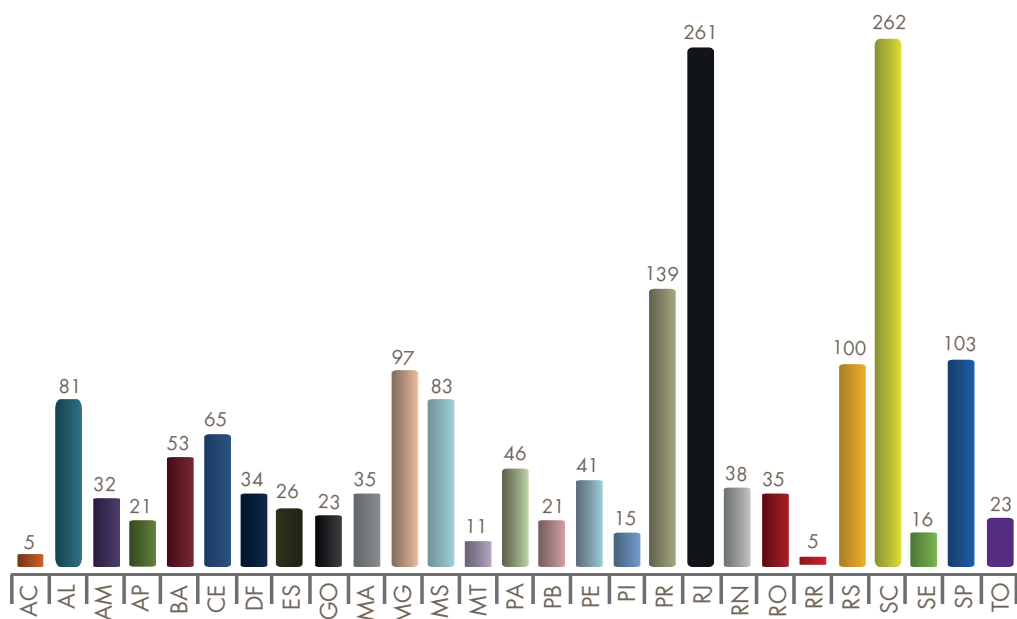
## II.4 – Dos Inquéritos civis e procedimentos preparatórios – Assunto: Saúde

Gráfico II.4.1: Instaurados por UF



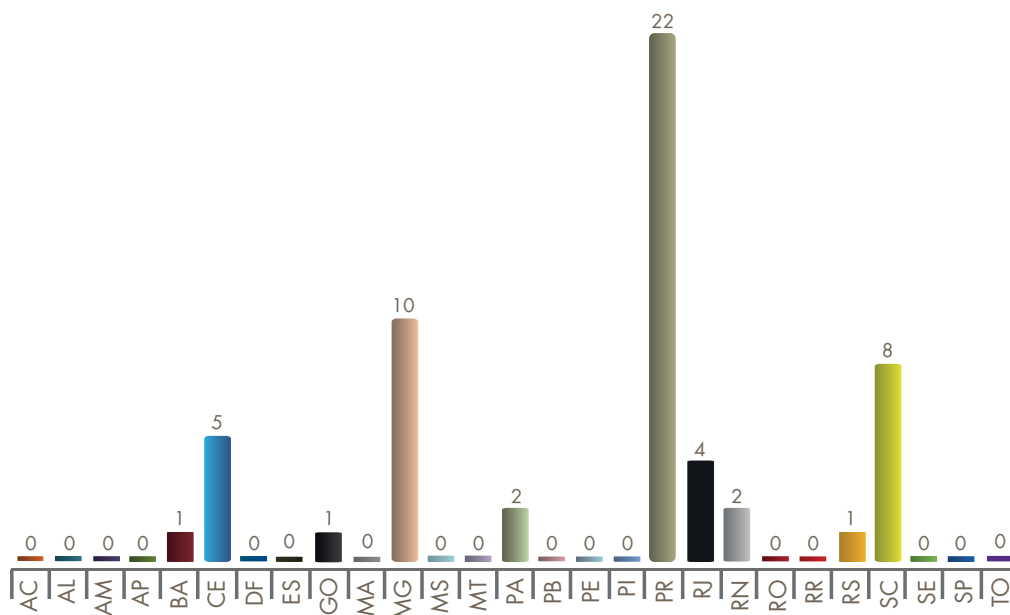
Fonte: CNMPlnd [30/04/2013], Resolução CNMP nº 74

Gráfico II.4.2: Arquivados por UF



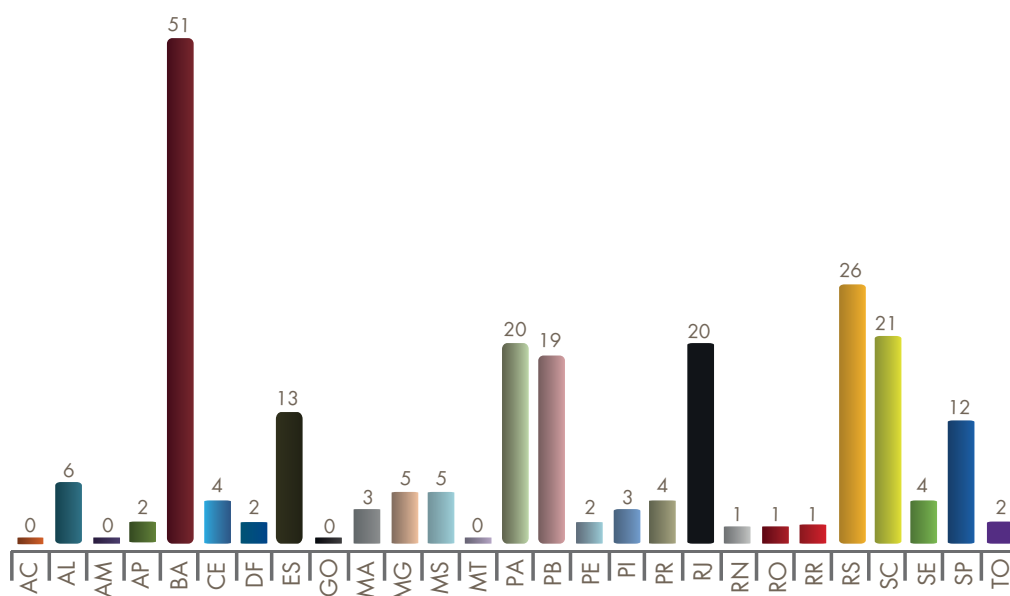
Fonte: CNMPlnd [30/04/2013], Resolução CNMP nº 74

Gráfico II.4.3: Petição Inicial por UF



Fonte: CNMPInd (30/04/2013), Resolução CNMP nº 74

Gráfico II.4.4: Recomendação por UF

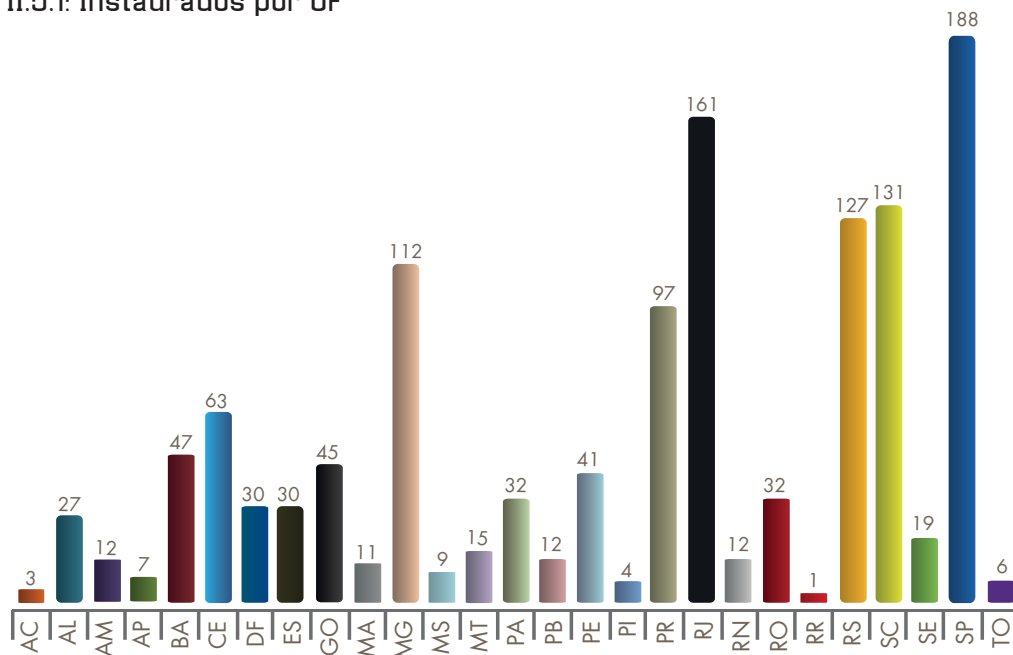


Fonte: CNMPInd (30/04/2013), Resolução CNMP nº 74



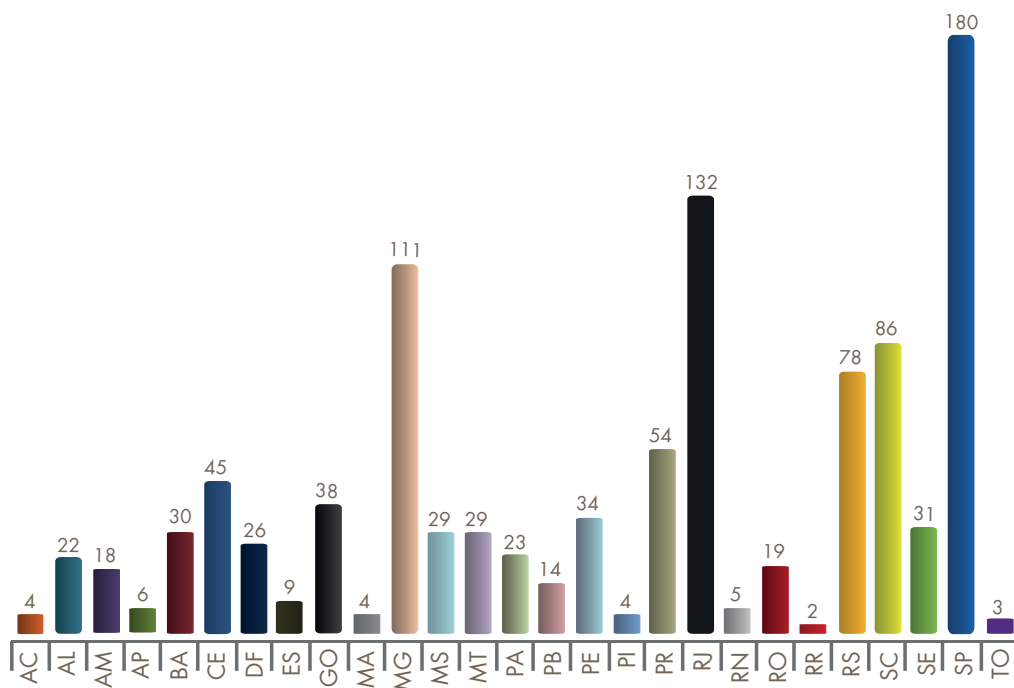
## II.5 - Dos Inquéritos civis e procedimentos preparatórios - Assunto: Direito do Consumidor

Gráfico II.5.1: Instaurados por UF



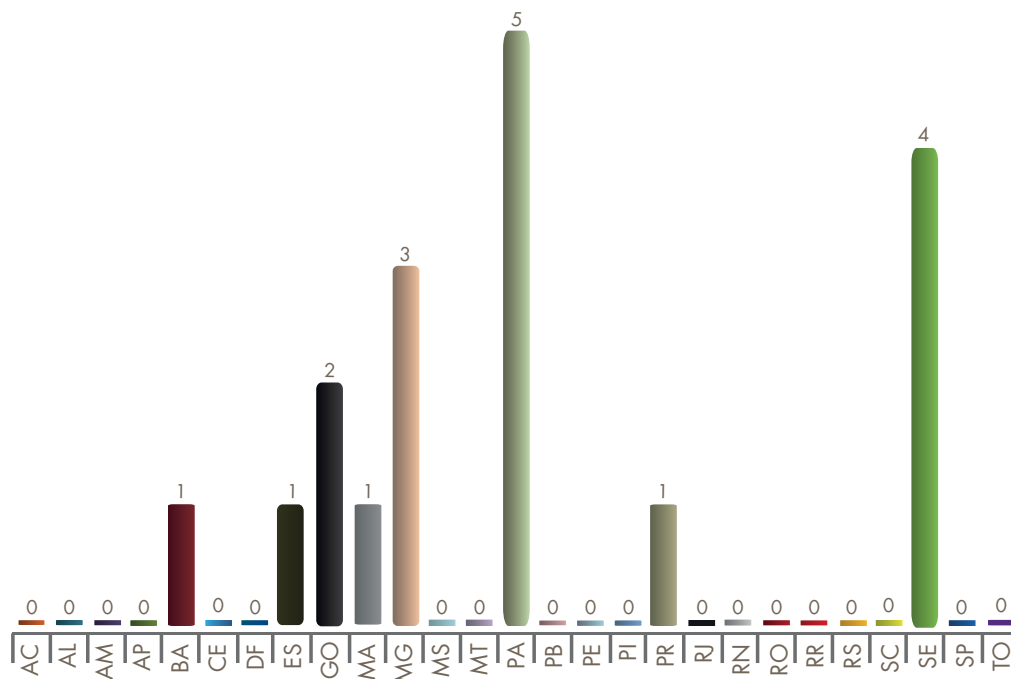
Fonte: CNMPInd (30/04/2013), Resolução CNMP nº 74

Gráfico II.5.2: Arquivados por UF



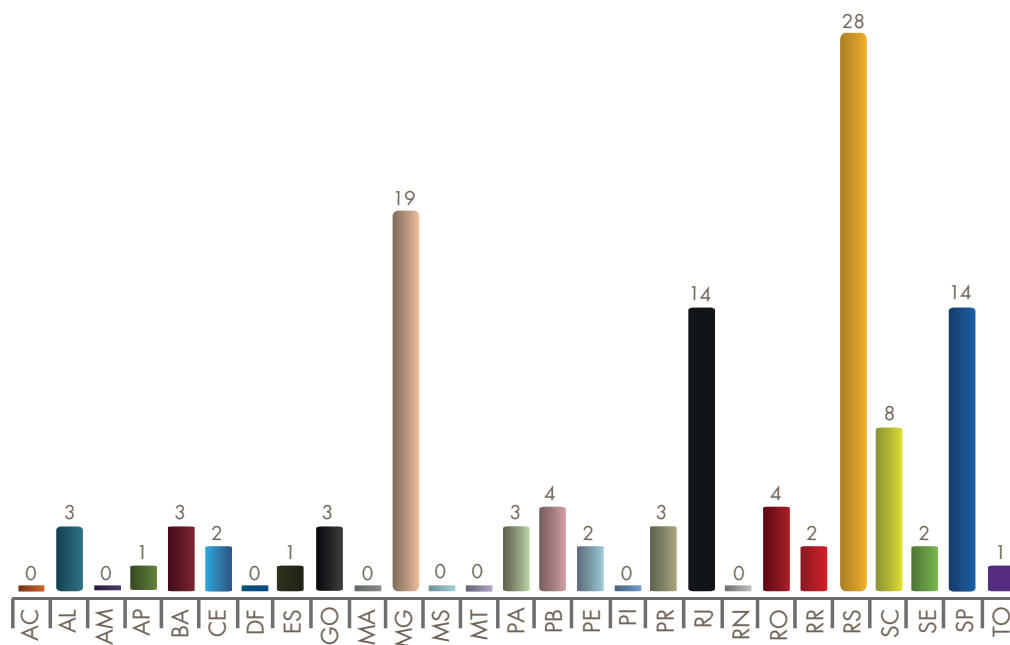
Fonte: CNMPInd (30/04/2013), Resolução CNMP nº 74

Gráfico II.5.3: Petição Inicial por UF



Fonte: CNMPInd (30/04/2013), Resolução CNMP nº 74

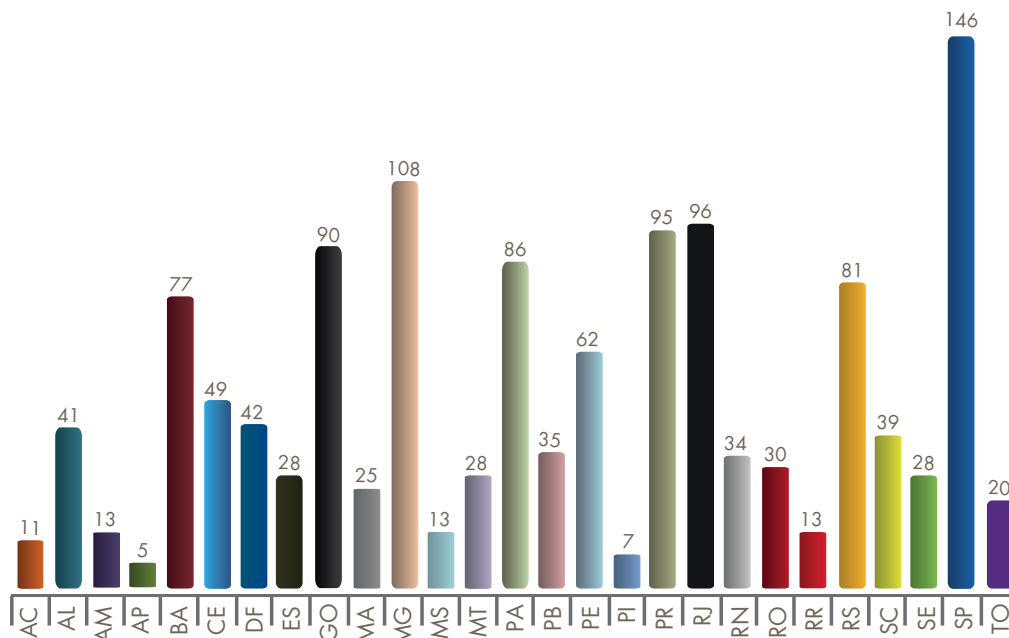
Gráfico II.5.4: Recomendação por UF



Fonte: CNMPInd (30/04/2013), Resolução CNMP nº 74

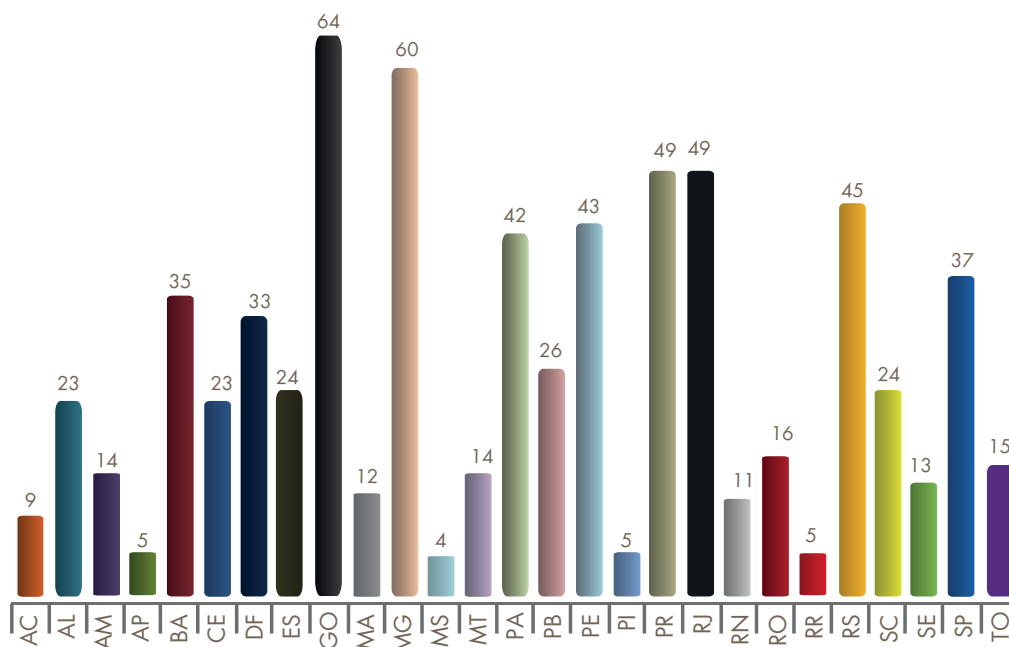
## II.6 – Dos Inquéritos civis e procedimentos preparatórios – Assunto: Educação

Gráfico II.6.1: Instaurados por UF



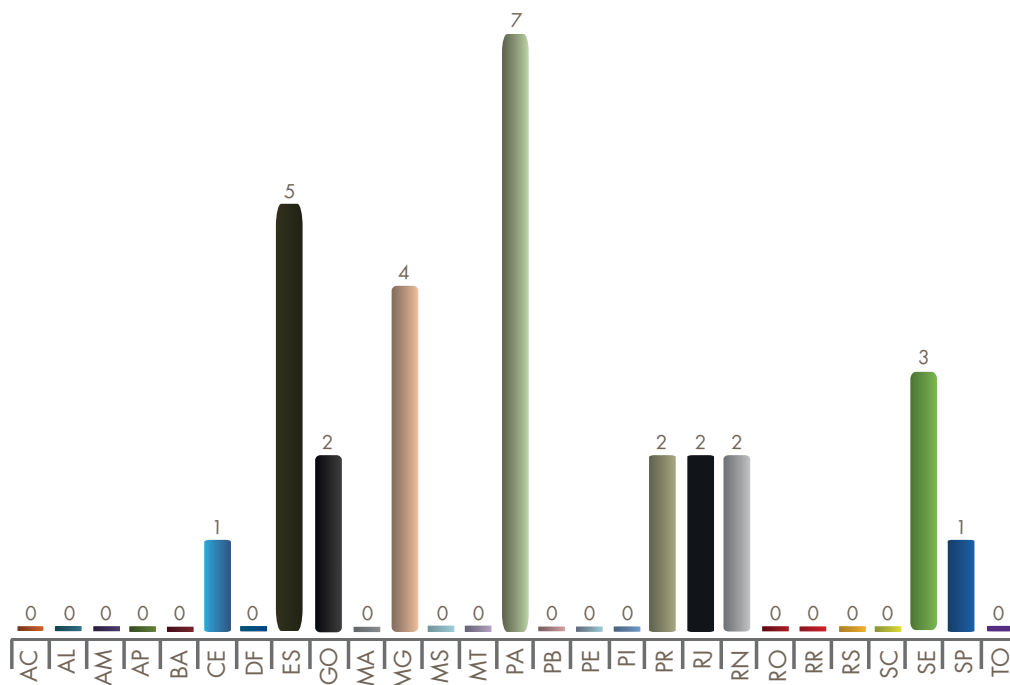
Fonte: CNMPlnd (30/04/2013), Resolução CNMP n° 74

Gráfico II.6.2: Arquivados por UF



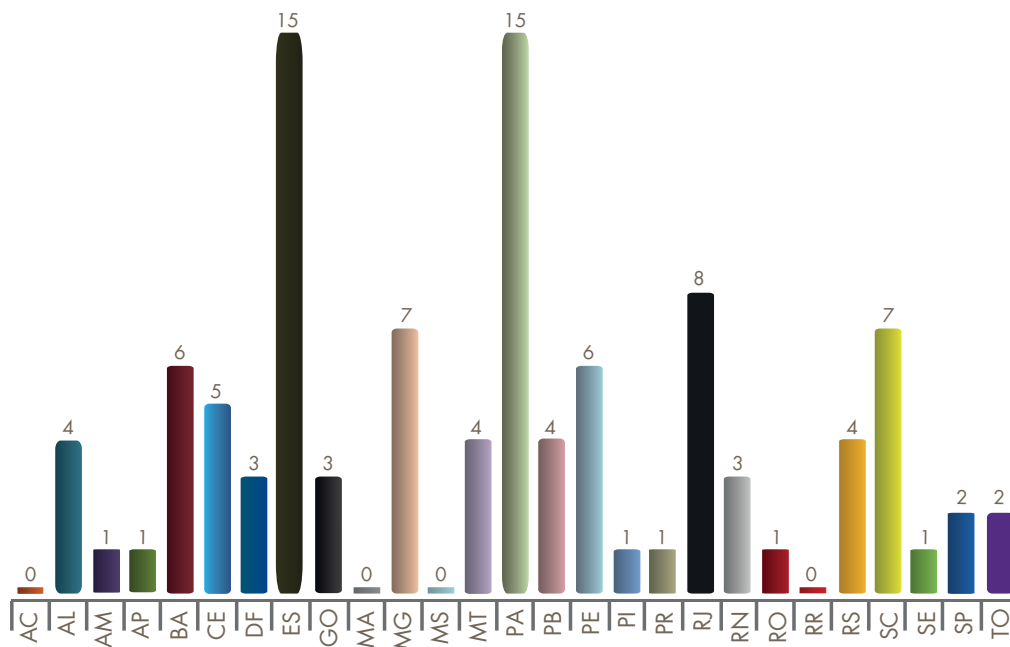
Fonte: CNMPlnd (30/04/2013), Resolução CNMP n° 74

Gráfico II.6.3: Petição Inicial por UF



Fonte: CNMPInd (30/04/2013), Resolução CNMP nº 74

Gráfico II.6.4: Recomendação por UF



Fonte: CNMPInd (30/04/2013), Resolução CNMP nº 74

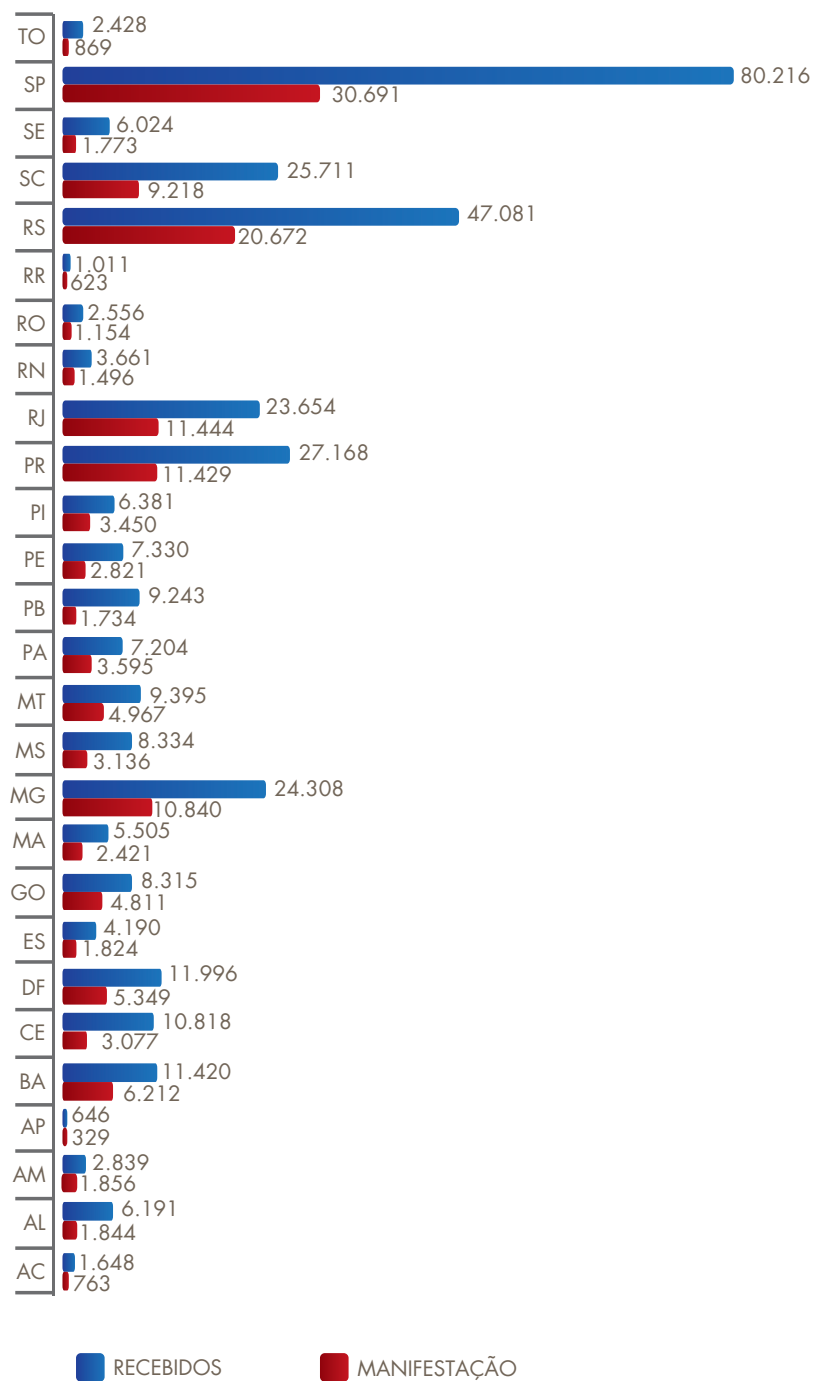
## III - DA MATÉRIA CÍVEL

## Quadro II.1: Área Cível

UF	INSTAURADOS	ARQUIVADOS
AC	1.648	763
AL	6.191	1.844
AM	2.839	1.856
AP	646	329
BA	11.420	6.212
CE	10.818	3.077
DF	11.996	5.349
ES	4.190	1.824
GO	8.315	4.811
MA	5.505	2.421
MG	24.308	10.840
MS	8.334	3.136
MT	9.395	4.967
PA	7.204	3.595
PB	9.243	1.734
PE	7.330	2.821
PI	6.381	3.450
PR	27.168	11.429
RJ	23.654	11.444
RN	3.661	1.496
RO	2.556	1.154
RR	1.011	623
RS	47.081	20.672
SC	25.711	9.218
SE	6.024	1.773
SP	80.216	30.691
TO	2.428	869
<b>Total</b>	<b>355.273</b>	<b>148.398</b>

Fonte: CNMPlnd [30/04/2013], Resolução CNMP nº 74

Gráfico III.1: Processos Cíveis Recebidos/Manifestações por UF

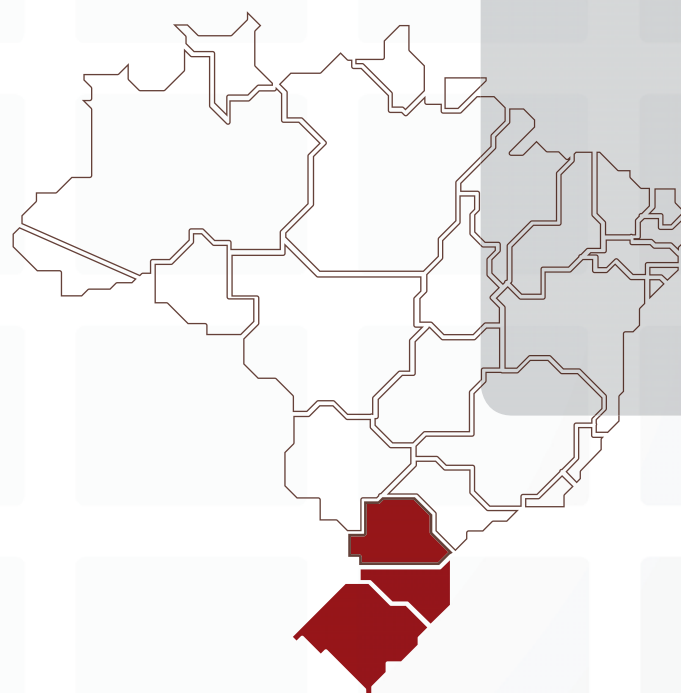


Fonte: CNMPInd (30/04/2013), Resolução CNMP nº 74









Ministério Público  
do Trabalho - MPT

## ATUAÇÃO FUNCIONAL

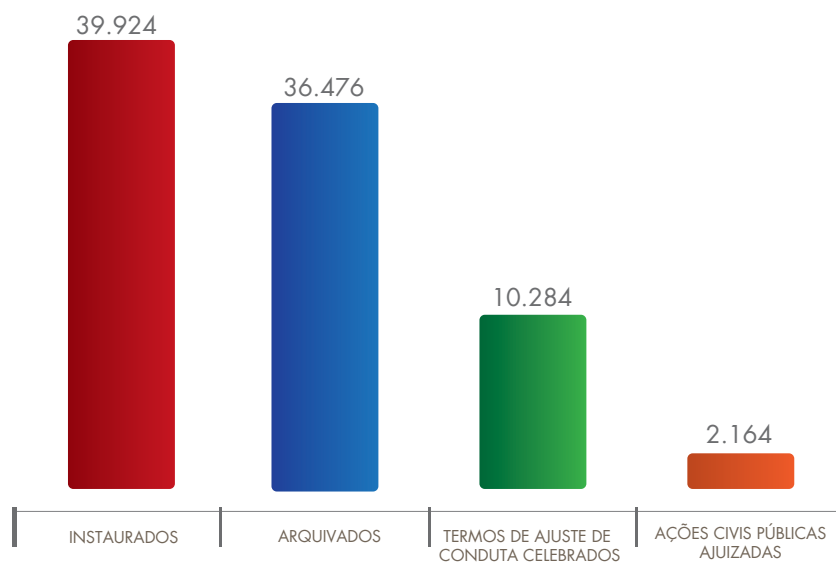
## I - DA MATÉRIA TRABALHISTA

## Quadro I.1: Área Trabalhista

<b>Estatística/Movimentação</b>	<b>MPT</b>
<b>Inquéritos Cíveis/Procedimentos Preparatórios</b>	
Instaurados	39.924
Arquivados	36.476
Termos de Ajuste de Conduta Celebrados	10.284
Ações Cíveis Públicas	2.164
<b>Processos Recebidos no Ministério Público do Trabalho</b>	<b>175.595</b>
<b>Processos com Intervenção do MPT Mediante Parecer ou outras Manifestações</b>	<b>173.420</b>


Fonte: CNMPlnd (30/04/2013), Resolução CNMP nº 74

**Gráfico I.1: Inquéritos Cíveis/Procedimentos Preparatórios Instaurados, Arquivados, Termos de Ajuste de Conduta Celebrados e Ações Cíveis Públicas Ajuizadas**



Fonte: CNMPInd [30/04/2013], Resolução CNMP nº 74

**Gráfico I.2: Processos Recebidos no Ministério Público do Trabalho x Processos com Intervenção do MPT Mediante Parecer ou Outras Manifestações**



Fonte: CNMPInd [30/04/2013], Resolução CNMP nº 74



Ministério Público  
Militar - MPM



## ATUAÇÃO FUNCIONAL

### I – DA MATÉRIA CRIMINAL MILITAR

#### Quadro 1: Área Criminal Militar – Inquérito Policial Militar: Denúncias Oferecidas

Assunto	UF com Representação do MPM												Total Geral
	AM	BA	CE	DF	MG	MS	PA	PE	PR	RJ	RS	SP	
Crimes Contra a Autoridade e Disciplina Militar	2	2	0	4	1	0	0	4	1	9	6	1	30
Crimes Contra o Serviço Militar e o Dever Militar	28	21	2	41	6	35	9	14	27	273	88	30	574
Crimes Contra a Pessoa	5	3	4	14	6	1	5	10	9	19	17	14	107
Crimes Contra o Patrimônio	13	6	16	18	11	7	8	16	5	72	40	22	234
Crimes Contra Incolumidade Pública	3	4	1	19	6	9	0	10	17	19	33	19	140
Crimes Contra a Administração Militar	9	2	3	6	4	4	7	12	5	36	10	12	110
Crimes Contra a Administração da Justiça Militar	0	0	0	0	0	0	0	0	0	1	1	0	2

Fonte: CNMP/Ind (30/04/2013), Resolução CNMP nº 74

Quadro 2: Área Criminal Militar – Processo: Recebidos

Assunto	UF com Representação do MPM													Total Geral
	PGJM	AM	BA	CE	DF	MG	MS	PA	PE	PR	RJ	RS	SP	
Crimes Contra A Autoridade e Disciplina Militar	143	70	12	6	14	28	16	10	13	54	152	83	29	630
Crimes Contra o Serviço Militar e o Dever Militar	663	193	59	5	55	68	150	156	36	201	1.609	350	170	3.715
Crimes Contra a Pessoa	255	150	33	33	59	81	68	129	43	47	222	179	129	1.428
Crimes Contra o Patrimônio	539	249	38	44	90	155	74	151	87	27	696	424	200	2.774
Crimes Contra Incolumidade Pública	241	83	14	6	54	68	83	2	38	126	141	193	144	1.193
Crimes Contra a Administração Militar	409	162	21	9	59	95	70	129	49	53	613	110	147	1.926
Crimes Contra A Administração da Justiça Militar	65	0	0	1	0	31	18	1	4	11	4	6	9	150

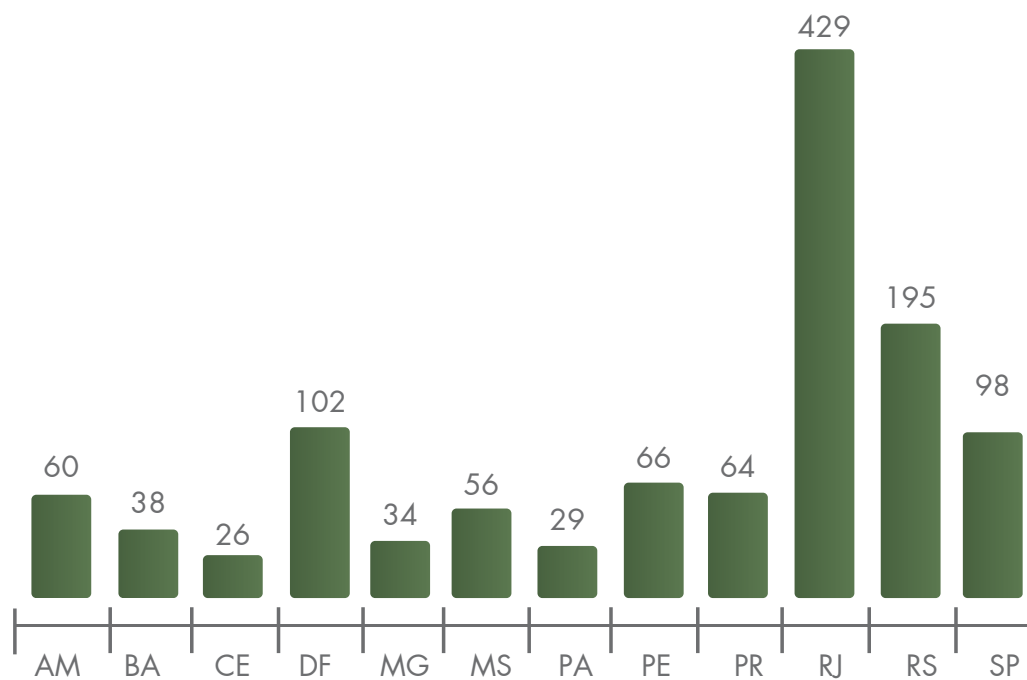
Fonte: CNMPlnd (30/04/2013), Resolução CNMP nº 74

Quadro 3: Área Criminal Militar – Execução: Recebidos

UF com representação do MPM	Total Recebidos
AM	89
BA	30
CE	27
DF	22
MG	58
MS	179
PA	126
PE	102
PR	209
RJ	947
RS	469
SP	412
<b>Total Geral</b>	<b>2.670</b>

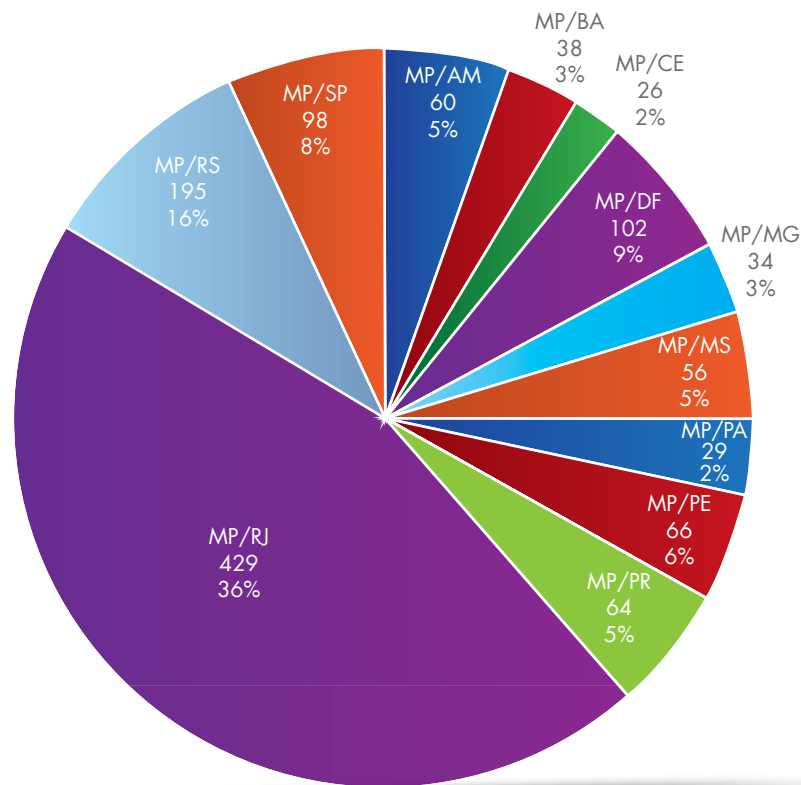
Fonte: CNMPInd [30/04/2013], Resolução CNMP nº 74

Gráfico I.1: Inquiridos Policiais Militares – Denúncias Oferecidas por UF com Representação do MPM e por Assunto

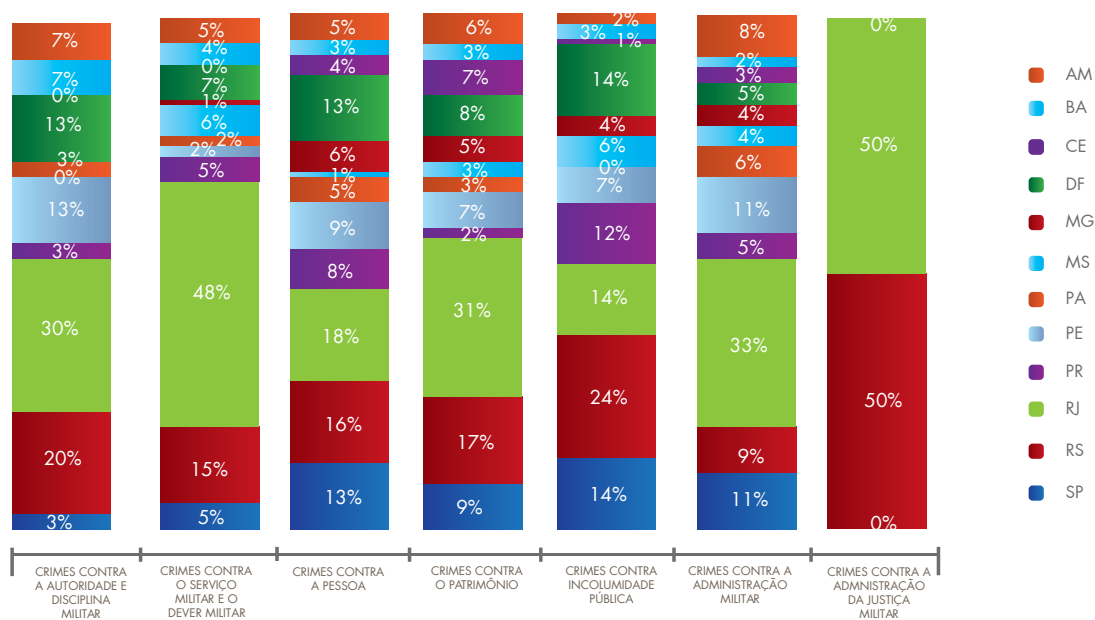


Fonte: CNMPInd [30/04/2013], Resolução CNMP nº 74



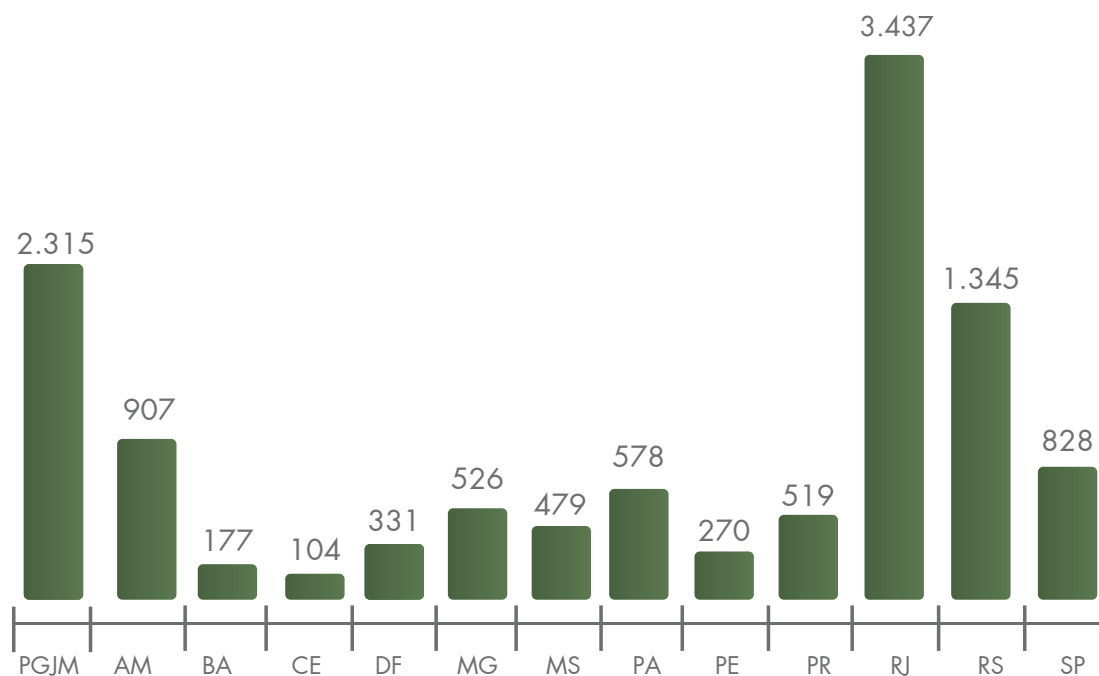


Fonte: CNMPInd [30/04/2013], Resolução CNMP nº 74

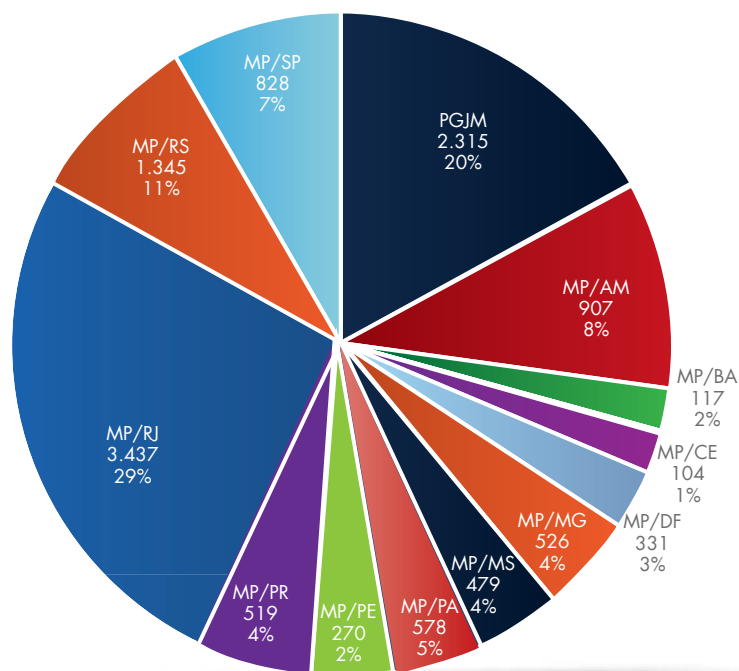


Fonte: CNMPInd [30/04/2013], Resolução CNMP nº 74

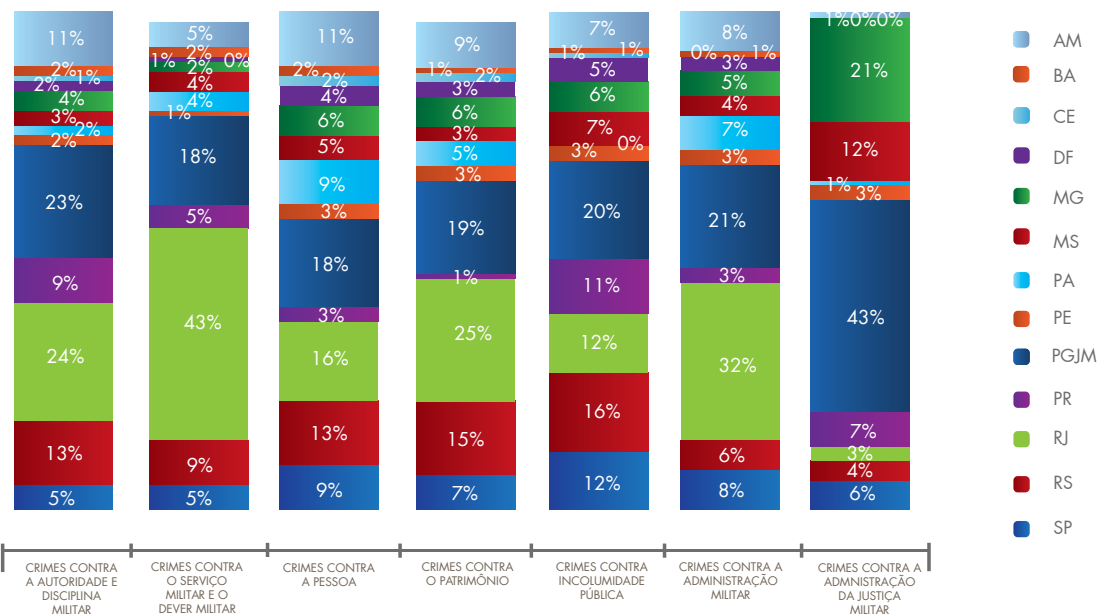
Gráfico I.2: Processos Criminais Recebidos por UF com Representação do MPM e por Assunto



Fonte: CNMPInd (30/04/2013), Resolução CNMP nº 74

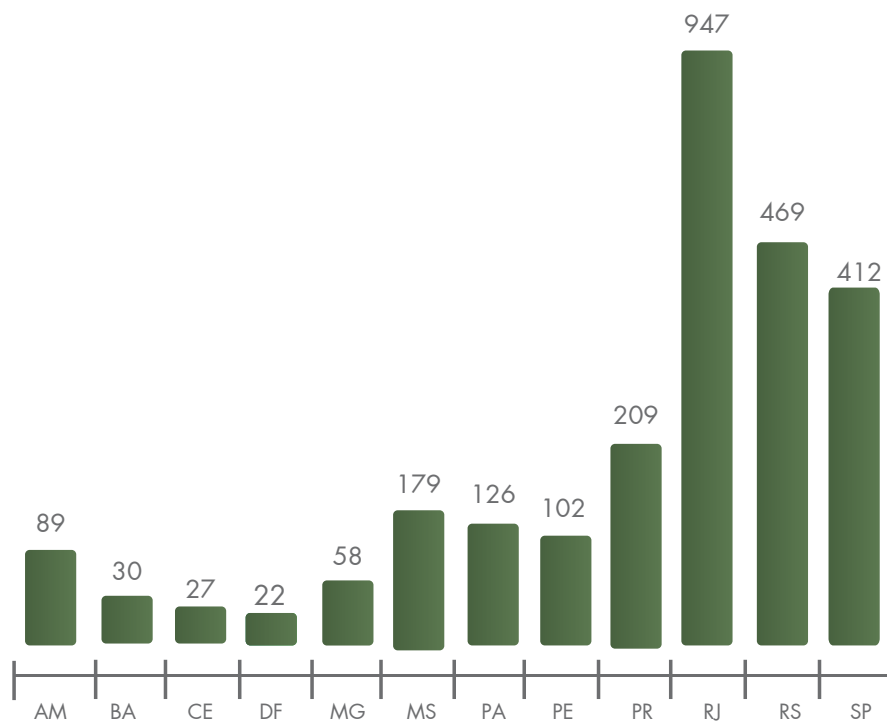


Fonte: CNMPInd (30/04/2013), Resolução CNMP nº 74

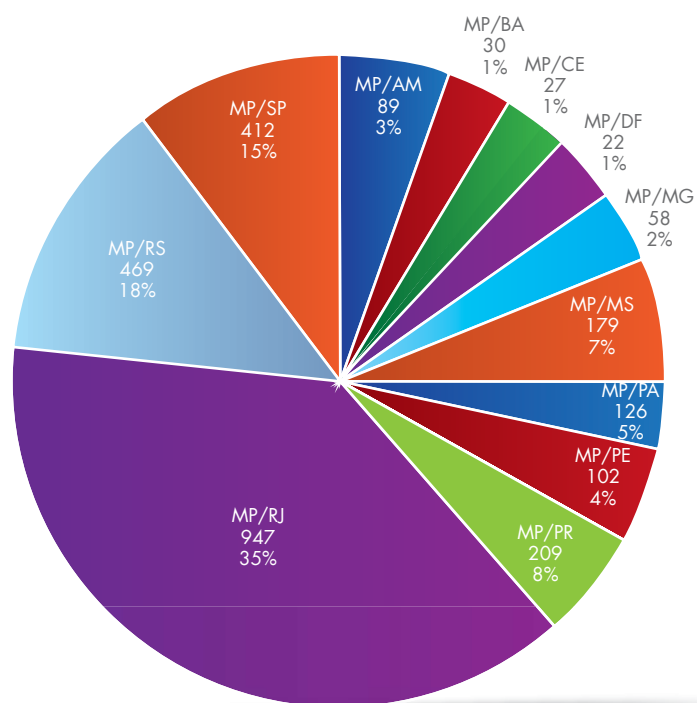


Fonte: CNMPInd (30/04/2013), Resolução CNMP nº 74

Gráfico I.3: Processos de Execução Criminal Recebidos



Fonte: CNMPInd (30/04/2013), Resolução CNMP nº 74



Fonte: CNMPlnd (30/04/2013), Resolução CNMP nº 74

## II – DA MATÉRIA EXTRAJUDICIAL

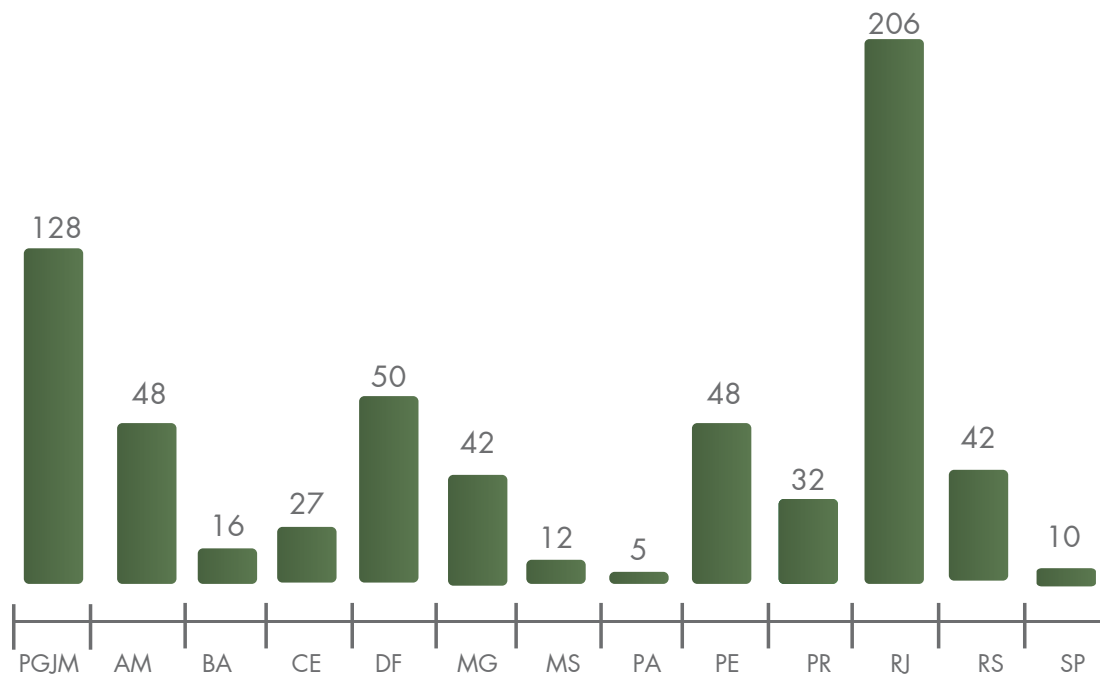
Quadro 1: Área Extrajudicial – Assunto: Direito Militar

Estatística/Movimentação	UF com Representação do MPM													Total Geral
	PGJM	AM	BA	CE	DF	MG	MS	PA	PE	PR	RJ	RS	SP	
Instaurados	128	48	16	27	50	42	12	5	48	32	206	42	10	666
Arquivados	0	51	9	5	23	19	1	2	24	6	92	18	9	259
Arq. Sem Tac	0	50	9	5	23	19	1	2	12	6	92	18	9	246
Arq. Com Tac	0	1	0	0	0	0	0	0	12	0	0	0	0	13

Fonte: CNMPlnd (30/04/2013), Resolução CNMP nº 74

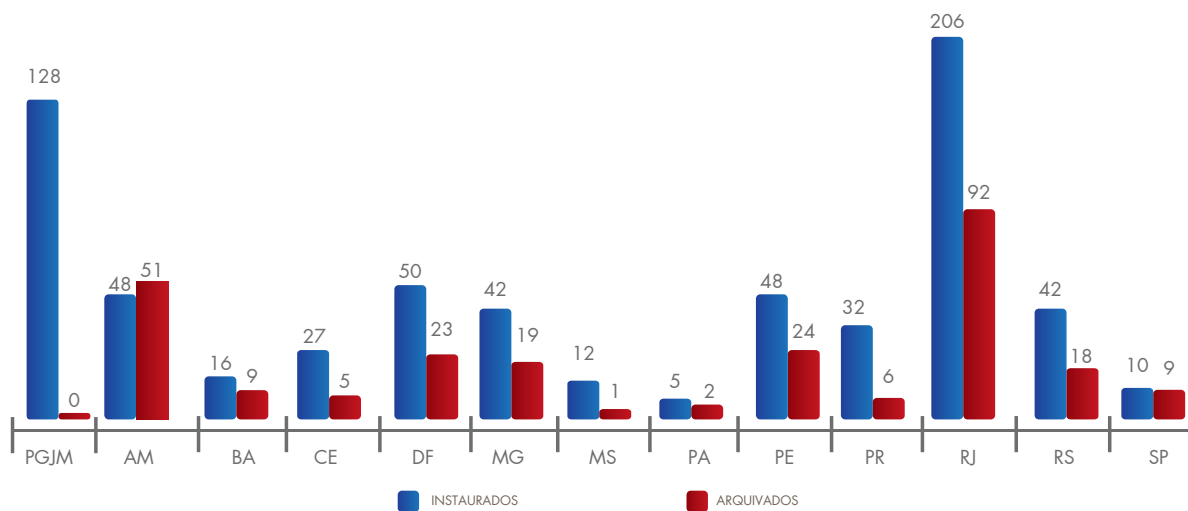
I.1- Inquéritos Cíveis, Procedimentos Preparatórios, Procedimentos Administrativos e Procedimentos Investigatórios do MP

Gráfico II.1.1: Instaurados



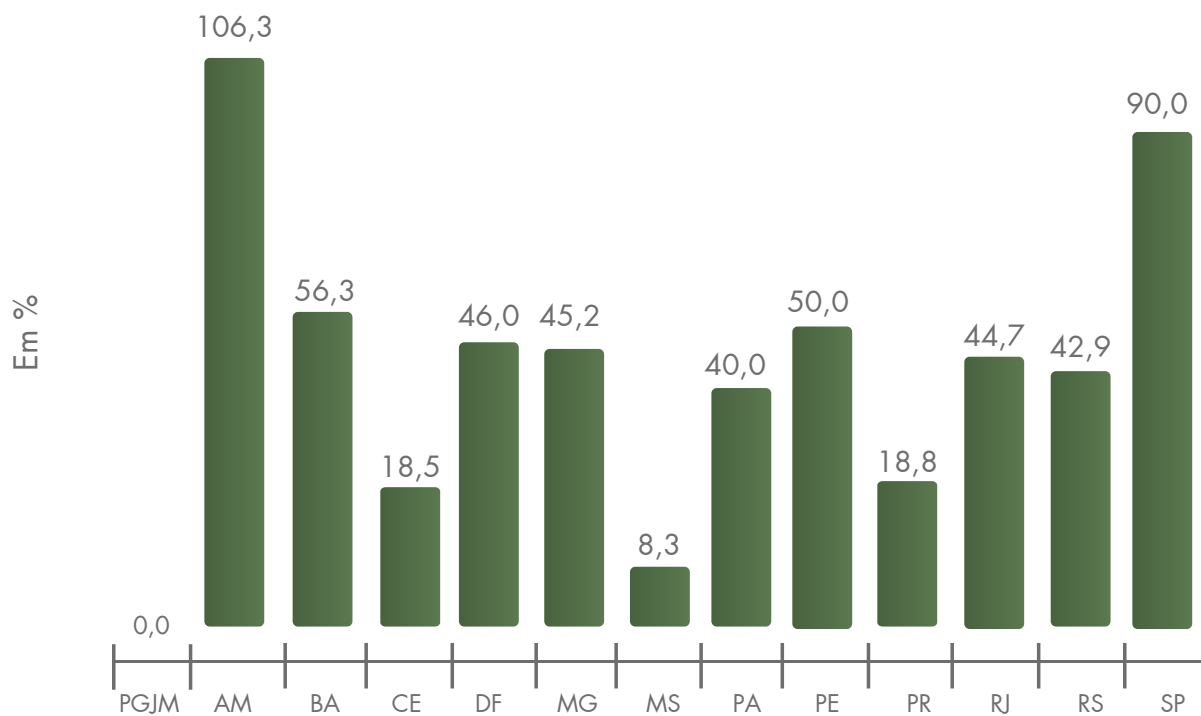
Fonte: CNMPInd [30/04/2013], Resolução CNMP nº 74

Gráfico II.1.2: Instaurados x Arquivados



Fonte: CNMPInd [30/04/2013], Resolução CNMP nº 74

Gráfico II.1.2: Instaurados x Arquivados




Fonte: CNMPlnd [30/04/2013], Resolução CNMP nº 74









Planejamento  
Estratégico Nacional  
Ação Nacional







CONSELHO  
NACIONAL DO  
MINISTÉRIO PÚBLICO