

RELATÓRIO CONTÁBIL – EXERCÍCIO 2018

ÓRGÃO: 59000 CONSELHO NACIONAL DO MINISTÉRIO PÚBLICO

1. CONTEXTO OPERACIONAL

O Conselho Nacional do Ministério Público (CNMP) é um órgão que atua em prol do cidadão, executando a fiscalização administrativa, financeira e disciplinar do Ministério Público (MP) e de seus membros, respeitando a autonomia da instituição.

O órgão foi criado em 30 de dezembro de 2004 pela Emenda Constitucional nº 45. No entanto, sua instalação foi concluída apenas em 21 de junho de 2005. A sede está situada no Setor de Administração Federal Sul, em Brasília-DF.

A composição do CNMP, conforme art. 130-A da Constituição Federal (CF/88), é de 14 membros, que representam setores diversos da sociedade.

Ao Conselho cabe orientar e fiscalizar todos os ramos do MP brasileiro: o Ministério Público da União (MPU), que é composto pelo Ministério Público Federal (MPF), Ministério Público Militar (MPM), Ministério Público do Trabalho (MPT) e do Distrito Federal e Territórios (MPDFT); e o Ministério Público dos Estados (MPE).

A Resolução CNMP nº 92/2013, que aprova o seu Regimento Interno, define que compete ao Conselho Nacional do Ministério Público controlar a atuação administrativa e financeira do Ministério Público, bem como supervisionar o cumprimento dos deveres funcionais de seus membros, cabendo-lhe:

Zelar pela autonomia funcional e administrativa do Ministério Público, podendo expedir atos regulamentares no âmbito de sua competência, ou recomendar providências;

Zelar pela observância do artigo 37 da Constituição Federal e apreciar, de ofício ou mediante provocação, a legalidade dos atos administrativos praticados por membros ou órgãos do Ministério Público da União e dos estados, podendo desconstituí-los, revê-los ou fixar prazo para que se adotem as providências necessárias ao exato cumprimento da lei, sem prejuízo da competência dos Tribunais de Contas;

Receber e conhecer das reclamações contra membros, ou órgãos do Ministério Público da União ou dos estados, inclusive contra seus serviços auxiliares, sem prejuízo da competência disciplinar e correccional da instituição, podendo avocar processos disciplinares em curso, determinar a remoção, a disponibilidade ou a aposentadoria com subsídios ou proventos proporcionais ao tempo de serviço, e aplicar outras sanções administrativas, assegurada ampla defesa;

Rever, de ofício ou mediante provocação, os processos disciplinares de membros do Ministério Público da União ou dos estados julgados há menos de um ano; e Elaborar relatório anual, propondo as providências que julgar necessárias, sobre a situação do Ministério Público no País e as atividades do Conselho, o qual deve integrar a mensagem prevista no artigo 84, XI, da Constituição Federal.

2. DECLARAÇÃO DO CONTADOR

DECLARAÇÃO DO CONTADOR			
Denominação completa		Código do órgão	
Conselho Nacional do Ministério Público		59000	
<p>De acordo com análise realizada nos demonstrativos, balancetes e auditores contábeis (CONDESAUD), declaro que os demonstrativos contábeis constantes do SIAFI (Balança Orçamentário, Financeiro e Patrimonial e as Demonstrações das Variações Patrimoniais e do Fluxo de Caixa), regidos pela Lei N° 4.320/1964 e pela Norma Brasileira de Contabilidade Aplicada ao Setor Público NBC T 16.6 aprovada pela Resolução CFC n° 1.133/2008, relativos ao exercício de 2018, refletem adequada e integralmente a situação orçamentária, financeira e patrimonial.</p> <p>Relação de órgãos subordinados que apresentaram Declaração Plena: 59000</p> <p>Estou ciente das responsabilidades civis e profissionais desta declaração.</p>			
Local	Brasília – DF	Data	28/1/2019
Contador Responsável	Vitor William de Sousa Marçal	CRC n°	021797

3. PRÁTICAS CONTÁBEIS

3.1. Base de preparação das demonstrações contábeis

As demonstrações contábeis são preparadas com base na Lei 4.320/64, nas Normas Brasileiras de Contabilidade Aplicadas ao Setor Público (NBCASP), nas Resoluções do Conselho Federal de Contabilidade (CFC) e no Manual de Contabilidade Aplicada ao Setor Público (MCASP).

A contabilidade é realizada por meio do Sistema Integrado de Administração Financeira (SIAFI), que é o sistema contábil que tem por finalidade realizar todo o processamento, controle e execução financeira, patrimonial e contábil do Governo Federal.

Os demonstrativos contábeis são extraídos diretamente do SIAFI e o órgão inclui as Notas Explicativas que se fizerem necessárias para maiores esclarecimentos ao usuário da informação contábil.

3.2. Resumo das principais práticas contábeis

O CNMP adota as práticas contábeis aplicadas ao Setor Público e previstas nos normativos, manuais e sistemas citados acima.

3.3. Principais mudanças de práticas contábeis

Em dezembro do exercício de 2016 foi iniciado o registro de amortização no âmbito CNMP, a qual consiste na alocação sistemática do valor amortizável do ativo intangível ao longo da sua vida útil. Ativo intangível é um ativo não monetário, sem substância física, identificável, controlado pela entidade e gerador de benefícios econômicos futuros ou potencial de serviços. A amortização foi registrada em todo o exercício de 2017 e 2018, encontrando-se implementada a rotina de registro no CNMP.

3.4. Mudança de estrutura administrativa

Não houve.

3.5. Composição dos principais itens das demonstrações contábeis

O CPC, entidade autônoma criada pela Resolução CFC n. 1.055/05, tem como objetivo o estudo, preparo e a emissão de Pronunciamentos Técnicos sobre procedimentos de Contabilidade e divulgação de informações dessa natureza.

O CPC 00 (R1), que trata da Estrutura Conceitual para Elaboração e Divulgação de Relatório Contábil Financeiro, estabelece os conceitos que irão fundamentar a elaboração e a apresentação de demonstrações contábeis voltadas a usuários externos.

A seguir, serão apresentados os conceitos do CPC 00 e do MCASP para os principais itens das Demonstrações Contábeis presentes neste relatório:

- Ativo é um recurso controlado pela entidade como resultado de eventos passados e do qual se espera que fluam futuros benefícios econômicos para a entidade;
- Passivo é uma obrigação presente da entidade, derivada de eventos passados, cuja liquidação se espera que resulte na saída de recursos da entidade capazes de gerar benefícios econômicos;
- Patrimônio Líquido é o interesse residual nos ativos da entidade depois de deduzidos todos os seus passivos;
- Receitas são aumentos nos benefícios econômicos durante o período contábil, sob a forma da entrada de recursos ou do aumento de ativos ou diminuição de passivos, que resultam em aumentos do patrimônio líquido, e que não estejam relacionados com a contribuição dos detentores dos instrumentos patrimoniais;
- Despesas são decréscimos nos benefícios econômicos durante o período contábil, sob a forma da saída de recursos ou da redução de ativos ou assunção de passivos, que resultam em

decrécimo do patrimônio líquido, e que não estejam relacionados com distribuições aos detentores dos instrumentos patrimoniais;

- Variações Patrimoniais são transações que promovem alterações nos elementos patrimoniais da entidade do setor público e que afetam o resultado;
- Variações Patrimoniais Aumentativas são aumentos na situação patrimonial líquida da entidade não oriundos de contribuições dos proprietários; e
- Variações Patrimoniais Diminutivas são diminuições na situação patrimonial líquida da entidade não oriundas de distribuições aos proprietários.

4. DEMONSTRAÇÕES CONTÁBEIS DO CONSELHO NACIONAL DO MINISTÉRIO PÚBLICO

As demonstrações contábeis são preparadas com base na Lei 4.320/64, na Lei Complementar 101/2000, nas Normas Brasileiras de Contabilidade Aplicadas ao Setor Público (NBCASP), nas Resoluções do Conselho Federal de Contabilidade (CFC) e no Manual de Contabilidade Aplicada ao Setor Público (MCASP), quais sejam:

- **Balanco Orçamentário** – demonstra as receitas e despesas previstas em confronto com as realizadas;
- **Balanco Patrimonial** – evidencia, qualitativa e quantitativamente, a situação patrimonial da entidade pública por meio de contas representativas do patrimônio público, bem como os atos potenciais, que são registrados em contas de compensação (natureza de informação de controle);
- **Balanco Financeiro** – evidencia as receitas e despesas orçamentárias, bem como os ingressos e dispêndios extraorçamentários, conjugados com os saldos de caixa do exercício anterior e os que se transferem para o início do exercício seguinte;
- **Demonstração das Variações Patrimoniais** – evidencia as alterações verificadas no patrimônio, resultantes ou independentes da execução orçamentária, e indicará o resultado patrimonial do exercício; e
- **Demonstração dos Fluxos de Caixa** – apresenta as entradas e saídas de caixa e as classifica em fluxos operacional, de investimento e de financiamento.

BALANÇO ORÇAMENTÁRIO

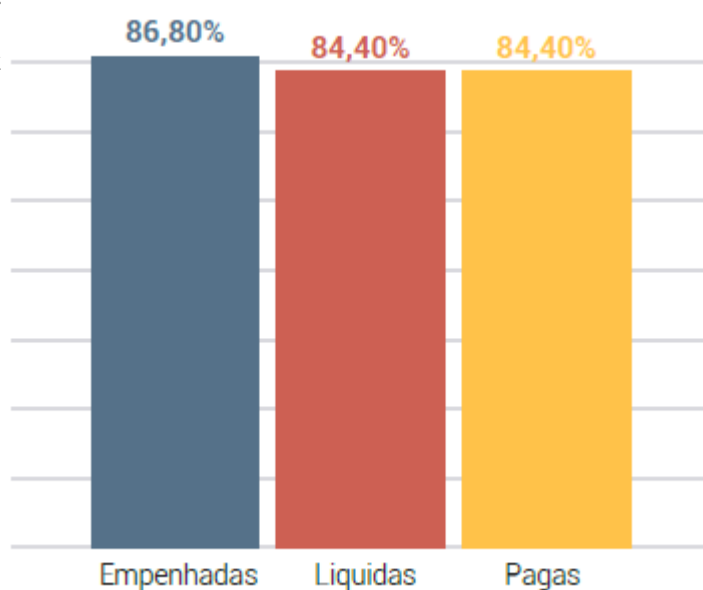
Quadro 1. Balanço Orçamentário. CNMP, 2018. (em reais – R\$)

Receitas						
Receitas Orçamentárias	Previsão Inicial	Previsão Atualizada	Receitas Realizadas	Saldo		
RECEITAS CORRENTES	-	-	76.816,54	76.816,54		
Outras Receitas Correntes	-	-	76.816,54	76.816,54		
Multas Administrativas, Contratuais e Judiciais	-	-	33.461,75	33.461,75		
Indenizações, Restituições e Ressarcimentos	-	-	43.354,79	43.354,79		
DEFICIT ¹	-	-	80.812.134,43	80.812.134,43		
TOTAL	-	-	80.888.950,97	80.888.950,97		
Despesas						
Despesas orçamentárias	Dotação inicial	Dotação atualizada	Despesas empenhadas	Despesas liquidadas	Despesas pagas	Saldo da dotação
DESPEAS CORRENTES	88.078.205,00	88.078.205,00	79.752.923,61	77.809.243,19	77.809.243,19	8.325.281,39
Pessoal e Encargos Sociais	45.310.881,00	46.884.776,00	45.412.966,71	45.388.031,29	45.388.031,29	1.471.809,29
Outras Despesas Correntes	42.767.324,00	41.193.429,00	34.339.956,90	32.421.211,90	32.421.211,90	6.853.472,10
DESPEAS DE CAPITAL	5.110.785,00	5.110.785,00	1.136.027,36	839.152,36	839.152,36	3.974.757,64
Investimentos	5.110.785,00	5.110.785,00	1.136.027,36	839.152,36	839.152,36	3.974.757,64
SUBTOTAL DAS DESPEAS	93.188.990,00	93.188.990,00	80.888.950,97	78.648.395,55	78.648.395,55	12.300.039,03
SUBTOTAL COM REFINANCIAMENTO	93.188.990,00	93.188.990,00	80.888.950,97	78.648.395,55	78.648.395,55	12.300.039,03
TOTAL	93.188.990,00	93.188.990,00	80.888.950,97	78.648.395,55	78.648.395,55	12.300.039,03

Fonte: SIAFI

Figura 1. Execução geral da despesa. CNMP, 2018.

O CNMP não é gerador de receitas para custear suas despesas, portanto, a informação de déficit exemplifica o confronto das receitas realizadas com a dotação atualizada apresentada nas despesas orçamentárias.



Fonte: SIAFI

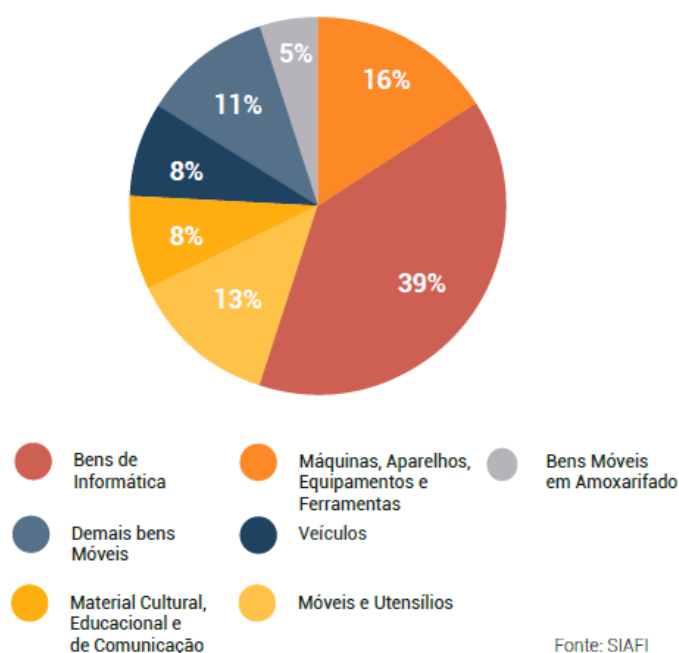
BALANÇO PATRIMONIAL

Quadro 2. Balanço patrimonial. CNMP, 2018. (em reais – R\$)

ATIVO			PASSIVO		
ESPECIFICAÇÃO	2018	2017	ESPECIFICAÇÃO	2018	2017
ATIVO CIRCULANTE	17.436.309,03	17.419.026,07	PASSIVO CIRCULANTE	692.857,85	826.898,26
Caixa e Equivalentes de Caixa	17.119.760,80	17.099.480,79	Obrigações Trabalh., Previd. e Assist. a Pagar a Curto Prazo	690.343,14	690.343,14
Demais Créditos e Valores a Curto Prazo	55.065,26	46.843,53	Fornecedores e Contas a Pagar a Curto Prazo	-	114.300,33
Estoques	261.482,97	272.701,75	Obrigações de Repartição a Outros Entes	-	-
VPDs Pagas Antecipadamente	-	-	Demais Obrigações a Curto Prazo	2.514,71	22.254,79
ATIVO NÃO CIRCULANTE	17.924.950,03	19.726.771,36	PASSIVO NÃO CIRCULANTE	-	-
Imobilizado	14.389.446,92	15.497.563,94	TOTAL DO PASSIVO EXIGÍVEL	692.857,85	826.898,26
Bens Móveis	14.389.446,92	15.497.563,94	PATRIMÔNIO LÍQUIDO		
Bens Móveis	25.085.996,70	23.638.192,41	ESPECIFICAÇÃO	2018	2017
(-) Depreciação/Amortização/Exaustão Acum. de Bens Móveis	-10.696.549,78	-8.140.628,47	Resultados Acumulados	34.668.401,21	36.318.899,17
Intangível	3.535.503,11	4.229.207,42	Resultado do Exercício	-1.335.211,41	-4.654.885,40
Softwares	3.535.503,11	4.229.207,42	Resultados de Exercícios Anteriores	36.318.899,17	40.973.784,57
Softwares	5.511.458,99	5.225.180,86	Ajustes de Exercícios Anteriores	-315.286,55	-
(-) Amortização Acumulada de Softwares	-1.975.955,88	-995.973,44	TOTAL DO PATRIMÔNIO LÍQUIDO	34.668.401,21	36.318.899,17

Fonte: SIAFI

Figura 2. Bens móveis do imobilizado. CNMP, 2018.



Fonte: SIAFI

Nota explicativa:

A) FORNECEDORES E CONTAS A PAGAR: Variação de (-) 100% uma vez que o a conta não apresentou saldo no encerramento do exercício de 2018. Por sua vez, ao final do exercício de 2017, a conta apresentava saldo de R\$ 144.300,33 referente a obrigação com a empresa Planalto Service EIRELI, a qual não apresentou a documentação necessária para a realização do pagamento da fatura, a qual ocorreu apenas em abril/2018.

Depreciação tem como característica a redução do valor do bem e se inicia a partir do momento em que o item do ativo se tornar disponível para uso.

Quadro 3. Composição dos bens móveis do imobilizado. CNMP, 2018. (em reais – R\$)

Tipo	Saldo Exercício Anterior (R\$)	Aquisições / Incorporações em 2018 (R\$)	Baixas em 2018 (R\$)	Saldo 31/12/18 (R\$)
Máquinas, Aparelhos, Equipamentos e Ferramentas	3.943.930,06	29.871,87	1.078,62	3.972.723,31
Bens de Informática	7.876.549,02	2.104.548,79	127.940,00	9.853.157,81
Móveis e Utensílios	3.248.797,44	20.439,41	0,00	3.269.236,85
Material Cultural, Educacional e de Comunicação	1.481.781,08	472.668,80	1.172,00	1.953.277,88
Veículos	1.881.390,51	207,90	0,00	1.881.598,41
Demais Bens Móveis	2.778.835,68	0,00	0,00	2.778.835,68
Bens Móveis em Almoarifado	-	-	-	1.377.166,76
Depreciação Acumulada	-	-	-	(10.696.549,78)
Total	-	-	-	14.389.446,92

Fonte: SIAFI

Nota explicativa:

B) BENS MÓVEIS: Variação de (-) 7,15%. Embora os ativos de bens móveis tenham tido um aumento de (+) 6,12% (eram R\$ 23,6mi em 2017 e subiram para R\$ 25,08mi em 2018), a variação negativa deve-se a depreciação acumulada no exercício (R\$ 10,6mi), fazendo com que o valor líquido dos bens móveis reduzisse de R\$ 15,4mi em 2017 para R\$ 14,3mi em 2018.

Amortização é realizada para elementos patrimoniais de direitos de propriedade e bens intangíveis que tiverem a vida útil econômica limitada e têm como característica fundamental a redução do valor do bem.

Quadro 4. Composição dos bens do intangível. CNMP, 2018. (em reais R\$)

Item	Saldo Exercício Anterior (R\$)	Aquisições em 2018 (R\$)	Baixas em 2018 (R\$)	Saldo 31/12/18 (R\$)
Software com Vida Útil Definida	5.093.148,98	19.000,00	0,00	5.112.148,98
Software com Vida Útil Indefinida	132.031,88	267.278,13	0,00	399.310,01
Amortização Acumulada	-	-	-	(1.975.955,88)
Total - Valor Líquido	-	-	-	3.535.503,11

Fonte: SIAFI

No CNMP o método é seguido conforme orientação da STN e a respectiva vida útil do bem; e no caso de amortização, difere bens intangíveis com e sem vida útil definida, conforme peculiaridade de cada bem.

Nota explicativa:

C) SOFTWARES: Variação de (-) 16,4%. Embora os ativos de softwares tenham tido um aumento de (+) 5,47% (eram R\$ 5,22mi em 2017 e subiram para R\$ 5,51mi em 2018), a variação negativa deve-se a amortização acumulada no exercício (R\$ 1,9mi), fazendo com que o valor líquido dos softwares reduzisse de R\$ 4,2mi em 2017 para R\$ 3,5mi em 2018.

BALANÇO FINANCEIRO E DEMONSTRAÇÕES DE FLUXO DE CAIXA

Quadro 5. Balanço financeiro. CNMP, 2018. (em reais – R\$)

INGRESSOS			DISPÊNDIOS		
ESPECIFICAÇÃO	2018	2017	ESPECIFICAÇÃO	2018	2017
Receitas Orçamentárias	76.816,54	118.638,76	Despesas Orçamentárias	80.888.950,97	76.972.921,85
Ordinárias	-	210.821,71	Ordinárias	80.878.976,80	76.972.921,85
Vinculadas	76.816,54	39.176,25	Vinculadas	9.974,17	-
Recursos de Receitas Financeiras	-	-	Seguridade Social (Exceto RGPS)	9.974,17	-
Outros Recursos Vinculados a Órgãos e Programas	76.816,54	39.176,25	Recursos de Receitas Financeiras	-	-
(-) Deduções da Receita Orçamentária	-	-131.359,20		-	-
Transferências Financeiras Recebidas	159.479.626,83	152.230.381,67	Transferências Financeiras Concedidas	80.065.265,61	79.207.487,68
Resultantes da Execução Orçamentária	159.385.053,14	152.118.451,92	Resultantes da Execução Orçamentária	79.910.408,98	78.996.665,97
Cota Recebida	80.906.477,60	74.450.721,50	Repasse Concedido	1.428.930,44	1.329.921,75
Repasse Recebido		986,20	Sub-repasse Concedido	78.478.575,54	77.666.744,22
Sub-repasse Recebido	78.478.575,54	77.666.744,22	Cota Devolvida	2.903,00	
Independentes da Execução Orçamentária	94.573,69	111.929,75	Independentes da Execução Orçamentária	154.856,63	210.821,71
Movimentação de Saldos Patrimoniais	94.573,69	111.929,75	Movimento de Saldos Patrimoniais	154.856,63	210.821,71
Aporte ao RPPS	-	-	Aporte ao RPPS	-	-
Aporte ao RGPS	-	-	Aporte ao RGPS	-	-
Recebimentos Extraorçamentários	2.330.934,77	1.143.193,31	Despesas Extraorçamentárias	912.881,55	3.124.624,52
Inscrição dos Restos a Pagar Processados	-	-	Pagamento dos Restos a Pagar Processados	136.455,12	-
Inscrição dos Restos a Pagar Não Processados	2.240.555,42	1.088.012,03	Pagamento dos Restos a Pagar Não Processados	729.744,73	3.067.677,32
Depósitos Restituíveis e Valores Vinculados	28.440,70	55.180,70	Depósitos Restituíveis e Valores Vinculados	27.681,70	55.180,70
Outros Recebimentos Extraorçamentários	61.938,65	0,58	Outros Pagamentos Extraorçamentários	19.000,00	1.766,50
Ordens Bancárias não Sacadas - Cartão de Pagamento	1.655,71	-	Ordens Bancárias Sacadas - Cartão de Pagamento	-	1.766,50
Cancelamento de Obrigações do Exercício Anterior	-	0,58	Demais Pagamentos	19.000,00	-
Arrecadação de Outra Unidade	60.282,94	-		-	-
Saldo do Exercício Anterior	17.099.480,79	22.912.301,10	Saldo para o Exercício Seguinte	17.119.760,80	17.099.480,79
Caixa e Equivalentes de Caixa	17.099.480,79	22.912.301,10	Caixa e Equivalentes de Caixa	17.119.760,80	17.099.480,79
TOTAL	178.986.858,93	176.404.514,84	TOTAL	178.986.858,93	176.404.514,84

Fonte: SIAFI

Quadro 6. Demonstração de fluxo de caixa. CNMP, 2018. (em reais – R\$)

FLUXOS DE CAIXA DAS ATIVIDADES DAS OPERAÇÕES	2018	2017
	1.225.639,79	-1.528.901,59
INGRESSOS	159.645.167,01	152.404.201,71
Receitas Derivadas e Originárias	76.816,54	118.638,76
Receita de Serviços	-	344,00
Outras Receitas Derivadas e Originárias	76.816,54	118.294,76
Outros Ingressos das Operações	159.568.350,47	152.285.562,95
Ingressos Extraorçamentários	28.440,70	55.180,70
Cancelamento de Obrigações do Exercício Anterior	-	0,58
Transferências Financeiras Recebidas	159.479.626,83	152.230.381,67
Arrecadação de Outra Unidade	60.282,94	-
DESEMBOLSOS	-158.419.527,22	-153.933.103,30
Pessoal e Demais Despesas	-72.470.030,75	-69.087.082,28
Essencial à Justiça	-72.417.880,73	-69.085.315,78
Previdência Social	-53.805,73	-
(+/-) Ordens Bancárias não Sacadas - Cartão de Pagamento	1.655,71	-1.766,50
Transferências Concedidas	-5.837.549,16	-5.583.352,64
Intragovernamentais	-5.837.549,16	-5.583.352,64
Outros Desembolsos das Operações	-80.111.947,31	-79.262.668,38
Dispêndios Extraorçamentários	-27.681,70	-55.180,70

FLUXOS DE CAIXA DAS ATIVIDADES DAS OPERAÇÕES	2018	2017
	1.225.639,79	-1.528.901,59
Transferências Financeiras Concedidas	-80.065.265,61	-79.207.487,68
Demais Pagamentos	-19.000,00	-
FLUXOS DE CAIXA DAS ATIVIDADES DE INVESTIMENTO	-1.205.359,78	-4.283.918,72
DESEMBOLSOS	-1.205.359,78	-4.283.918,72
Aquisição de Ativo Não Circulante	-919.081,65	-3.575.855,84
Concessão de Empréstimos e Financiamentos	-	-
Outros Desembolsos de Investimentos	-286.278,13	-708.062,88
FLUXOS DE CAIXA DAS ATIVIDADES DE FINANCIAMENTO	-	-
INGRESSOS	-	-
DESEMBOLSOS	-	-
GERAÇÃO LÍQUIDA DE CAIXA E EQUIVALENTES DE CAIXA	20.280,01	-5.812.820,31
CAIXA E EQUIVALENTES DE CAIXA INICIAL	17.099.480,79	22.912.301,10
CAIXA E EQUIVALENTE DE CAIXA FINAL	17.119.760,80	17.099.480,79

Fonte: SIAFI

Transferências e Delegações refletem as movimentações de recursos financeiros entre órgãos e entidades da administração direta e indireta. Podem ser orçamentárias ou extraorçamentárias. Aquelas efetuadas em cumprimento à execução do Orçamento são as cotas, repasses e sub-repasses. Aquelas que não se relacionam com o Orçamento em geral decorrem da transferência de recursos relativos aos restos a pagar. Esses valores, quando observados os demonstrativos consolidados, são compensados pelas transferências financeiras concedidas. (MCASP, 8ª Edição)

DEMONSTRAÇÕES DAS VARIAÇÕES PATRIMONIAIS

Quadro 7. Demonstração das variações patrimoniais. CNMP, 2018 (em reais – R\$)

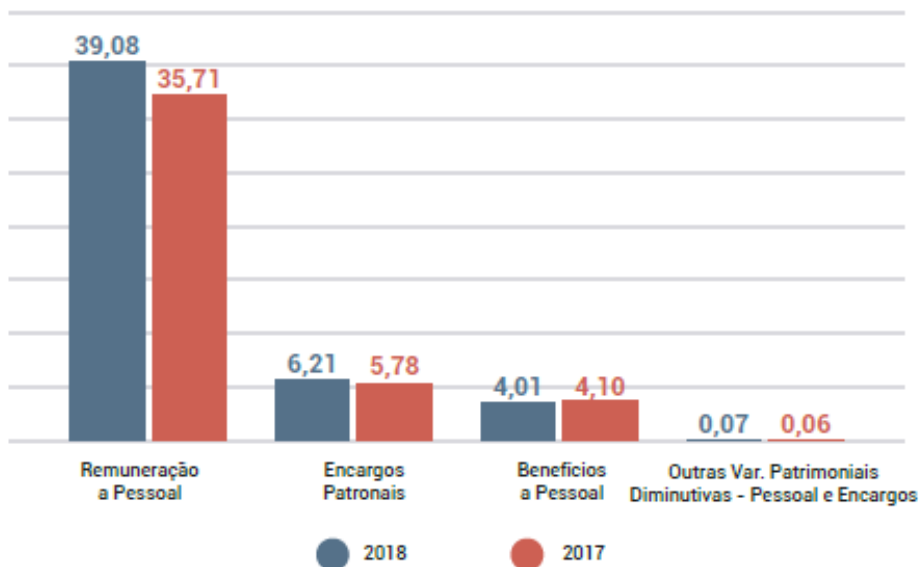
	2018	2017
VARIAÇÕES PATRIMONIAIS AUMENTATIVAS	160.241.163,64	152.547.017,72
Exploração e Venda de Bens, Serviços e Direitos	351,00	344,00
Exploração de Bens, Direitos e Prestação de Serviços	351,00	344,00
Transferências e Delegações Recebidas	160.008.609,87	152.241.935,06
Transferências Intragovernamentais	159.479.626,83	152.230.381,67
Outras Transferências e Delegações Recebidas	528.983,04	11.553,39
Valorização e Ganhos c/ Ativos e Desincorporação de Passivos	-	52.855,75
Ganhos com Incorporação de Ativos	-	52.855,17
Ganhos com Desincorporação de Passivos	-	0,58
Outras Variações Patrimoniais Aumentativas	232.202,77	251.882,91
Diversas Variações Patrimoniais Aumentativas	232.202,77	251.882,91
VARIAÇÕES PATRIMONIAIS DIMINUTIVAS	161.576.375,05	157.201.903,12
Pessoal e Encargos	49.375.298,00	45.667.306,25
Remuneração a Pessoal	39.080.962,21	35.714.966,58
Encargos Patronais	6.207.719,09	5.784.505,12
Benefícios a Pessoal	4.013.864,91	4.104.916,24
Outras Var. Patrimoniais Diminutivas - Pessoal e Encargos	72.751,79	62.918,31
Benefícios Previdenciários e Assistenciais	43.606,62	14.938,17
Aposentadorias e Reformas	35.036,37	-



	2018	2017
Outros Benefícios Previdenciários e Assistenciais	8.570,25	14.938,17
Uso de Bens, Serviços e Consumo de Capital Fixo	31.654.093,33	31.938.083,29
Uso de Material de Consumo	197.858,54	259.831,74
Serviços	28.326.088,75	28.705.794,92
Depreciação, Amortização e Exaustão	3.130.146,04	2.972.456,63
Variações Patrimoniais Diminutivas Financeiras	107.080,86	131.366,61
Juros e Encargos de Mora	12.507,17	92,41
Descontos Financeiros Concedidos	94.573,69	131.274,20
Transferências e Delegações Concedidas	80.174.930,65	79.217.882,68
Transferências Intragovernamentais	80.084.265,61	79.207.487,68
Outras Transferências e Delegações Concedidas	90.665,04	10.395,00
Desvalorização e Perda de Ativos e Incorporação de Passivos	947,12	11.133,76
Perdas Involuntárias	-	8.572,83
Desincorporação de Ativos	947,12	2.560,93
Tributárias	193.687,83	156.136,45
Impostos, Taxas e Contribuições de Melhoria	185.737,39	147.001,07
Contribuições	7.950,44	9.135,38
Outras Variações Patrimoniais Diminutivas	26.730,64	65.055,91
Diversas Variações Patrimoniais Diminutivas	26.730,64	65.055,91
RESULTADO PATRIMONIAL DO PERÍODO	-1.335.211,41	-4.654.885,40

Fonte: SIAFI

Figura 3. Variações Patrimoniais Diminutivas, despesa com Pessoal (em milhões de reais – R\$).



O Resultado patrimonial de 2018 (déficit de R\$ 1.335.211,41) reduziu em aproximadamente 348,63% em relação a 2017 (déficit de R\$4.654.885,40).

Fonte: SIAFI

Nota explicativa:

C) PESSOAL E ENCARGOS: Variação de (+) 8,12% ocasionada pelo aumento salarial dos servidores, aprovado pela Lei nº 13.316/2016.

Brasília, 30 de abril de 2019.

VITOR WILLIAM DE SOUSA MARÇAL
Contador Responsável pelo CNMP
CRC-DF 021797